



RELAZIONE SULLA GESTIONE ALLEGATA AL RENDICONTO

ANNO 2018

Borgo Veneto

Prov. (PD)

Indice

INTRODUZIONE GENERALE

Relazione sul rendiconto
Il rendiconto finanziario

PRINCIPALI VOCI DEL CONTO DI BILANCIO (COMPRESA CLASSIFICAZIONE DELLE ENTRATE E DELLE SPESE)

PRINCIPALI VARIAZIONI ALLE PREVISIONI FINANZIARIE

Stato di accertamento e di riscossione delle entrate
Analisi della spesa

ELENCO ANALITICO DELLE QUOTE VINCOLATE E ACCANTONATE DEL RISULTATO DI AMMINISTRAZIONE

RAGIONI PERSISTENZA DEI RESIDUI ATTIVI E PASSIVI

Residui attivi:
Motivazioni della persistenza
Residui passivi
Motivazioni della persistenza

MOVIMENTAZIONE DEI CAPITOLI DI ENTRATA E DI SPESA RIGUARDANTI L'ANTICIPAZIONE

DIRITTI REALI DI GODIMENTO E LA LORO ILLUSTRAZIONE

ELENCO DEI PROPRI ENTI E ORGANISMI STRUMENTALI

ELENCO DELLE PARTECIPAZIONI DIRETTE POSSEDUTE CON L'INDICAZIONE DELLA RELATIVA QUOTA PERCENTUALE
ONERI E IMPEGNI SOSTENUTI DERIVANTI DA CONTRATTI RELATIVI A STRUMENTI FINANZIARI DERIVATI O DA CONTRATTI DI FINANZIAMENTO CHE INCLUDONO UNA
COMPONENTE DERIVATA

GARANZIE PRINCIPALI O SUSSIDIARIE PRESTATE DALL'ENTE A FAVORE DI ENTI E DI ALTRI SOGGETTI

ELENCO DESCRITTIVO DEI BENI APPARTENENTI AL PATRIMONIO IMMOBILIARE

ALTRE INFORMAZIONI

Gestione di cassa
Verifica obiettivi di finanza pubblica
Conto economico
Stato patrimoniale

INTRODUZIONE GENERALE

RELAZIONE SUL RENDICONTO 2018

La relazione sulla gestione è un documento illustrativo della gestione dell'ente, nonché dei fatti di rilievo verificatisi dopo la chiusura dell'esercizio; essa contiene le informazioni utili per una migliore comprensione dei dati contabili, ed è predisposto secondo le modalità previste dall'art. 11, comma 6, del D.Lgs. n. 118/2011.

La presente relazione esprime le valutazioni di efficacia dell'azione condotta sulla base dei risultati conseguiti in rapporto ai programmi ed ai costi sostenuti, agevolando la presentazione e l'approfondimento del rendiconto dell'attività svolta nel corso dell'esercizio all'assemblea consiliare. Si tratta comunque di un documento previsto dalla legge, come prescrive l'articolo 151 e 231 del D.Lgs. 267 del 2000, attraverso il quale "l'organo esecutivo dell'ente esprime le valutazioni di efficacia dell'azione condotta sulla base dei risultati conseguiti in rapporto ai programmi ed ai costi sostenuti. Evidenzia i criteri di valutazione del patrimonio e delle componenti economiche. Analizza gli scostamenti principali intervenuti rispetto alle previsioni, motivando le cause che li hanno determinati".

IL RENDICONTO FINANZIARIO

Il conto del bilancio o rendiconto finanziario è il documento che dimostra i risultati finali della gestione finanziaria in riferimento al fine autorizzatorio della stessa. Evidenzia le spese impegnate, i pagamenti, le entrate accertate e gli incassi in riferimento alle previsioni contenute nel bilancio preventivo, sia per la gestione competenza sia per la gestione residui.

La struttura del conto del bilancio è del tutto conforme a quella del bilancio preventivo e contiene, i seguenti dati:

- La previsione definitiva di competenza
- I residui attivi e passivi che derivano dal rendiconto dell'anno precedente
- Gli accertamenti e gli impegni assunti in conto competenza
- I residui attivi e passivi derivanti dal rendiconto dell'anno precedente riaccertati alla fine dell'esercizio
- Le riscossioni ed i pagamenti divisi nelle gestioni di competenza e residui
- Gli incassi ed i pagamenti effettuati dal tesoriere nel corso dell'esercizio
- I residui attivi e passivi da riportare nel prossimo esercizio divisi nelle gestioni di competenza e residui
- La differenza tra la previsione definitiva e gli accertamenti/impegni assunti in conto competenza
- La differenza tra i residui attivi e passivi derivanti dal rendiconto dell'anno precedente ed i residui attivi e passivi riaccertati alla fine dell'esercizio

I residui passivi da riportare nel prossimo esercizio divisi nelle gestioni di competenza e residui. Il conto del bilancio si conclude con una serie di quadri riepilogativi riconducibili al quadro riassuntivo di tutta la gestione finanziaria che evidenzia il risultato di amministrazione. I residui attivi e passivi evidenziati in questo quadro sono stati oggetto di una operazione di riaccertamento da parte dell'ente, consistente nella revisione delle ragioni del mantenimento in tutto od in parte di ciascun residuo. I residui attivi per i quali è stata accertata la difficile esigibilità sono stati stralciati dal conto del bilancio e conservati nell'apposita voce delle attività patrimoniali "crediti di dubbia esigibilità", dove resteranno fino al compimento dei termini di prescrizione. Sono stati dichiarati "di dubbia esigibilità" i crediti di qualsiasi natura affidati al concessionario in riscossione con ruoli ordinari o coattivi, ed in relazione ai quali il concessionario stesso abbia restituito l'avviso di mora con annotazione d'irreperibilità (o morte e simili) o d'esecuzione forzata insufficiente o totalmente infruttuosa. Per ciascun residuo passivo sono stati verificati i termini di prescrizione e tutti gli elementi costitutivi dell'obbligazione giuridicamente perfezionata nel tempo, ovvero si è provveduto ad eliminare le partite di residui passivi riportati pur in mancanza di obbligazioni giuridicamente perfezionate o senza riferimento a procedere di gare bandite. La voce "Pagamenti per azioni esecutive non regolarizzate al 31 dicembre" evidenzia i pignoramenti effettuati presso la tesoreria unica e che non hanno ancora trovato una regolarizzazione nelle scritture contabili dell'ente. Il risultato di amministrazione tiene conto sia della consistenza di cassa sia dei residui esistenti alla fine dell'esercizio, compresi quelli provenienti da anni precedenti. Il risultato di gestione fa riferimento, invece, a quella parte della gestione ottenuta considerando solo le operazioni finanziarie relative all'esercizio in corso senza, cioè, esaminare quelle generate da fatti accaduti negli anni precedenti e non ancora conclusi. Questo valore, se positivo, mette in evidenza la capacità dell'ente di acquisire ricchezza e destinarla a favore della collettività amministrata. Allo stesso modo un risultato negativo porta a concludere che l'ente ha dato vita ad una quantità di spese superiore alle risorse raccolte che, se non adeguatamente compensate dalla gestione dei residui, determina un risultato finanziario negativo. Di conseguenza una attenta gestione dovrebbe dar luogo ad un

risultato di pareggio o positivo in grado di dimostrare la capacità dell'ente di acquisire un adeguato flusso di risorse (oltre all'eventuale avanzo di amministrazione applicato) tale da assicurare la copertura finanziaria degli impegni di spesa assunti.

La suddivisione tra gestione corrente ed in c/capitale del risultato di gestione di competenza 2018, integrata con la quota di avanzo dell'esercizio precedente applicata al bilancio, è la seguente:

QUADRO GENERALE RIASSUNTIVO 2018

ENTRATE	ACCERTAMENTI	INCASSI	SPESA	IMPEGNI	PAGAMENTI
Fondo di cassa all'inizio dell'esercizio		822.217,59			
Utilizzo avanzo di amministrazione di cui Utilizzo Fondo anticipazioni di liquidità (DL 35/2013 e successive modifiche e rifinanziamenti) - solo regioni	148.366,33		Disavanzo di amministrazione	0,00	
Fondo pluriennale vincolato di parte corrente (1)	0,00				
	110.449,99				
Fondo pluriennale vincolato in c/capitale (1)	181.662,93				
TITOLO 1 - Entrate correnti di natura tributaria, contributiva e perequativa	2.455.304,29	2.719.728,23	TITOLO 1 - Spese correnti	3.321.010,60	3.259.101,27
TITOLO 2 - Trasferimenti correnti	522.460,23	364.559,68	Fondo pluriennale vincolato in parte corrente (2)	95.981,14	
TITOLO 3 - Entrate extratributarie	590.557,51	716.063,19	TITOLO 2 - Spese in conto capitale		1.399.569,11
TITOLO 4 - Entrate in conto capitale	1.190.066,63	1.076.302,93	Fondo pluriennale vincolato in c/capitale (2)	107.684,37	1.295.198,28
TITOLO 5 - Entrate da riduzione di attività finanziarie	0,00	0,00	TITOLO 3 - Spese per incremento di attività finanziarie		
			Fondo pluriennale vincolato per attività finanziarie		0,00
			(2)		
Totale entrate finali.....	4.758.388,66	4.876.654,03	Totale spese finali.....	4.914.245,22	4.554.299,55
TITOLO 6 - Accensione di prestiti	158.300,00	0,00	TITOLO 4 - Rimborsio di prestiti	272.311,90	152.649,38
TITOLO 7 - Anticipazioni da Istituto tesoriere/cassiere	0,00	0,00	di cui Fondo anticipazioni di liquidità (DL 35/2013 e successive modifiche e rifinanziamenti)	0,00	0,00
TITOLO 9 - Entrate per conto di terzi e partite di giro	637.566,16	625.588,81	TITOLO 5 - Chiusura Anticipazioni da Istituto tesoriere/cassiere	0,00	0,00
			TITOLO 7 - Spese per conto terzi e partite di giro	637.566,16	629.665,72
Totale entrate dell'esercizio	5.554.254,82	5.502.242,84	Totale spese dell'esercizio	5.824.123,28	5.336.614,65
TOTALE COMPLESSIVO ENTRATE			TOTALE COMPLESSIVO SPESE	5.824.123,28	5.336.614,65
DISAVANZO DELL'ESERCIZIO		6.324.460,43	AVANZO DI COMPETENZA/FONDO DI CASSA	170.609,79	987.845,78
TOTALE A PAREGGIO	5.994.733,07	6.324.460,43	TOTALE A PAREGGIO	5.994.733,07	6.324.460,43

(1) Indicare l'importo iscritto in entrata del conto del bilancio alla corrispondente voce riguardante il fondo pluriennale vincolato.

(2) Indicare l'importo complessivo delle voci relative al corrispondente fondo pluriennale vincolato risultante in spesa del conto del bilancio

CONTO DEL BILANCIO - GESTIONE DELLE ENTRATE ANNO 2018

TITOLO, TIPOLOGIA	DENOMINAZIONE	Residui attivi al 1/1/2018 (RS)		Riscossioni in c/residui (RR)		Riacecertamento residui (R) (5)		Maggiori o minori entrate di competenza = A-CP (6)	Residui attivi da esercizi precedenti (EP=RS-RR+R)	
		Previsioni definitive di competenza (CP)	Previsioni definitive di cassa (CS)	Riscossioni in c/competenza (RC)	Totale riscossioni (TR=RR+RC)	Accertamenti (A) (4)	Maggiori o minori entrate di cassa =TR-CS (5)			Residui attivi da esercizio di competenza (EC=A-RC)
FONDO PLURIENNALE VINCOLATO PER SPESE CORRENTI (8) FONDO PLURIENNALE VINCOLATO PER SPESE IN CONTO CAPITALE (9) UTILIZZO AVANZO DI AMMINISTRAZIONE (9)										
		CP	110.449,99	CP	181.662,93	CP	148.365,33			
Titolo 1										
Entrate correnti di natura tributaria, contributiva e perequativa										
10101	Tipologia 101 Imposte, tasse e proventi assimilati	RS	455.238,23	RR	447.844,64	R	3.482,27	CP	EP	10.875,86
		CP	1.685.857,46	RC	1.464.018,28	A	1.662.577,68	CP	EC	198.559,40
		CS	2.960.312,57	TR	1.911.862,92	CS	-1.048.449,65	TR	TR	209.435,26
10102	Tipologia 102 Tributi destinati al finanziamento della sanità	RS	0,00	RR	0,00	R	0,00	CP	EP	0,00
		CP	0,00	RC	0,00	A	0,00	CP	EC	0,00
		CS	0,00	TR	0,00	CS	0,00	TR	TR	0,00
10103	Tipologia 103 Tributi devoluti e regolati alle autonomie speciali	RS	0,00	RR	0,00	R	0,00	CP	EP	0,00
		CP	0,00	RC	0,00	A	0,00	CP	EC	0,00
		CS	0,00	TR	0,00	CS	0,00	TR	TR	0,00
10104	Tipologia 104 Compartecipazioni di tributi	RS	8.515,02	RR	8.013,97	R	-501,05	CP	EP	0,00
		CP	2.457,00	RC	0,00	A	0,00	CP	EC	0,00
		CS	10.972,02	TR	8.013,97	CS	-2.958,05	TR	TR	0,00
10301	Tipologia 301 Fondi perequativi da Amministrazioni Centrali	RS	7.124,73	RR	7.124,73	R	0,00	CP	EP	0,00
		CP	775.000,00	RC	792.726,61	A	792.726,61	CP	EC	0,00
		CS	782.124,73	TR	799.851,34	CS	17.726,61	TR	TR	0,00
10302	Tipologia 302 Fondi perequativi dalla Regione o Provincia autonoma	RS	0,00	RR	0,00	R	0,00	CP	EP	0,00
		CP	0,00	RC	0,00	A	0,00	CP	EC	0,00
		CS	0,00	TR	0,00	CS	0,00	TR	TR	0,00
10000	Totale Titolo 1	RS	470.877,98	RR	462.983,34	R	2.981,22	CP	EP	10.875,86
	Entrate correnti di natura tributaria, contributiva e perequativa	CP	2.463.314,45	RC	2.256.744,89	A	2.455.304,29	CP	EC	198.559,40
		CS	3.753.409,32	TR	2.719.728,23	CS	-1.033.681,09	TR	TR	209.435,26
Titolo 2										
Trasferimenti correnti										
20101	Tipologia 101 Trasferimenti Amministrazioni pubbliche	RS	63.821,35	RR	53.191,37	R	-8.620,02	CP	EP	2.009,96
		CP	584.424,89	RC	311.368,31	A	500.256,23	CP	EC	188.887,92
		CS	610.333,36	TR	384.559,68	CS	-245.773,68	TR	TR	190.897,88

20102	Tipologia 102 Trasferimenti correnti da Famiglie	RS	0,00	RR	0,00	R	0,00		0,00	EP	0,00
		CP	0,00	RC	0,00	A	0,00	CP	0,00	EC	0,00
		CS	0,00	TR	0,00	CS	0,00		0,00	TR	0,00
20103	Tipologia 103 Trasferimenti correnti da Imprese	RS	0,00	RR	0,00	R	0,00		0,00	EP	0,00
		CP	0,00	RC	0,00	A	0,00	CP	0,00	EC	0,00
		CS	0,00	TR	0,00	CS	0,00		0,00	TR	0,00
20104	Tipologia 104 Trasferimenti correnti da Istituzioni Sociali Private	RS	0,00	RR	0,00	R	0,00		0,00	EP	0,00
		CP	26.504,00	RC	0,00	A	22.204,00	CP	-4.300,00	EC	22.204,00
		CS	26.504,00	TR	0,00	CS	-26.504,00			TR	22.204,00
20105	Tipologia 105 Trasferimenti correnti dall'Unione Europea e dal Resto del Mondo	RS	0,00	RR	0,00	R	0,00		0,00	EP	0,00
		CP	0,00	RC	0,00	A	0,00	CP	0,00	EC	0,00
		CS	0,00	TR	0,00	CS	0,00		0,00	TR	0,00
20000	Totale Titolo 2 Trasferimenti correnti	RS	63.821,35	RR	53.191,37	R	-8.620,02		2.009,96	EP	211.091,92
		CP	610.928,89	RC	311.368,31	A	522.460,23	CP	-88.468,66	EC	213.101,88
		CS	636.837,36	TR	364.559,68	CS	-272.277,66			TR	
Titolo 3 Entrate extratributarie											
30100	Tipologia 100 Vendita di beni e servizi e proventi derivanti dalla gestione dei beni	RS	33.895,94	RR	24.029,55	R	0,00		9.866,39	EP	75.095,21
		CP	393.824,55	RC	297.320,79	A	372.246,00	CP	-21.408,55	EC	84.961,60
		CS	431.633,08	TR	321.350,34	CS	-110.282,74			TR	
30200	Tipologia 200 Proventi derivanti dall'attività di controllo e repressione delle irregolarità e degli illeciti	RS	57.102,45	RR	57.102,45	R	0,00		0,00	EP	0,00
		CP	342.400,00	RC	79.146,80	A	149.744,13	CP	-192.655,87	EC	70.597,53
		CS	364.619,11	TR	136.249,05	CS	-228.370,06			TR	
30300	Tipologia 300 Interessi attivi	RS	0,00	RR	0,00	R	0,00		0,00	EP	0,00
		CP	350,00	RC	125,45	A	125,88	CP	-224,12	EC	0,43
		CS	350,00	TR	125,45	CS	-224,55			TR	
30400	Tipologia 400 Altre entrate da redditi da capitale	RS	0,00	RR	0,00	R	0,00		0,00	EP	0,00
		CP	0,00	RC	0,00	A	0,00	CP	0,00	EC	0,00
		CS	0,00	TR	0,00	CS	0,00			TR	0,00
30500	Tipologia 500 Rimborsi e altre entrate correnti	RS	216.737,88	RR	205.964,05	R	-5.624,51		5.149,32	EP	15.897,20
		CP	97.570,00	RC	52.374,30	A	68.271,50	CP	-29.298,50	EC	21.046,52
		CS	314.307,88	TR	258.338,35	CS	-55.869,53			TR	
30000	Totale Titolo 3 Entrate extratributarie	RS	307.736,27	RR	287.096,05	R	-5.624,51		13.015,71	EP	161.590,37
		CP	834.144,55	RC	428.967,14	A	590.557,51	CP	-243.587,04	EC	176.806,08
		CS	1.110.910,07	TR	716.063,19	CS	-394.846,88			TR	
Titolo 4 Entrate in conto capitale											

40100	Tipologia 100 Tributi in conto capitale	RS	0,00	RR	0,00	R	0,00	0,00	CP	0,00	EP	0,00
		CP	0,00	RC	0,00	A	0,00	0,00			EC	0,00
		CS	0,00	TR	0,00	CS	0,00	0,00			TR	0,00
40200	Tipologia 200 Contributi agli investimenti	RS	998.504,98	RR	421.594,61	R	-61,97	576.848,40			EP	
		CP	1.615.647,45	RC	500.000,00	A	1.013.647,45	513.647,45			EC	
		CS	2.614.152,43	TR	921.594,61	CS	-1.692.557,82	1.090.495,85			TR	
40300	Tipologia 300 Altri trasferimenti in conto capitale	RS	0,00	RR	0,00	R	0,00	0,00			EP	0,00
		CP	0,00	RC	0,00	A	0,00	0,00	CP	0,00	EC	0,00
		CS	0,00	TR	0,00	CS	0,00	0,00			TR	0,00
40400	Tipologia 400 Entrate da alienazione di beni materiali e immateriali	RS	93.394,10	RR	21.845,10	R	-57.000,00	14.549,00			EP	
		CP	44.000,00	RC	8.559,90	A	52.559,90	44.000,00			EC	
		CS	137.394,10	TR	30.405,00	CS	-106.989,10	58.549,00			TR	
40500	Tipologia 500 Altre entrate in conto capitale	RS	624,04	RR	624,04	R	0,00	0,00			EP	0,00
		CP	133.978,83	RC	123.679,28	A	123.859,28	180,00			EC	
		CS	134.602,87	TR	124.303,32	CS	-10.299,55	180,00			TR	
40000	Totale Titolo 4 Entrate in conto capitale	RS	1.092.523,12	RR	444.063,75	R	-57.061,97	591.397,40			EP	
		CP	1.733.626,28	RC	632.239,18	A	1.190.066,63	557.827,45			EC	
		CS	2.896.149,40	TR	1.076.302,93	CS	-1.809.846,47	1.149.224,85			TR	
Titolo 5 Entrate da riduzione di attività finanziarie												
50100	Tipologia 100 Alienazione di attività finanziarie	RS	0,00	RR	0,00	R	0,00	0,00			EP	0,00
		CP	0,00	RC	0,00	A	0,00	0,00	CP	0,00	EC	0,00
		CS	0,00	TR	0,00	CS	0,00	0,00			TR	0,00
50200	Tipologia 200 Riscossione crediti di breve termine	RS	0,00	RR	0,00	R	0,00	0,00			EP	0,00
		CP	0,00	RC	0,00	A	0,00	0,00	CP	0,00	EC	0,00
		CS	0,00	TR	0,00	CS	0,00	0,00			TR	0,00
50300	Tipologia 300 Riscossione crediti di medio-lungo termine	RS	0,00	RR	0,00	R	0,00	0,00			EP	0,00
		CP	0,00	RC	0,00	A	0,00	0,00	CP	0,00	EC	0,00
		CS	0,00	TR	0,00	CS	0,00	0,00			TR	0,00
50400	Tipologia 400 Altre entrate per riduzione di attività finanziarie	RS	0,00	RR	0,00	R	0,00	0,00			EP	0,00
		CP	0,00	RC	0,00	A	0,00	0,00	CP	0,00	EC	0,00
		CS	0,00	TR	0,00	CS	0,00	0,00			TR	0,00
50000	Totale Titolo 5 Entrate da riduzione di attività finanziarie	RS	0,00	RR	0,00	R	0,00	0,00			EP	0,00
		CP	0,00	RC	0,00	A	0,00	0,00	CP	0,00	EC	0,00
		CS	0,00	TR	0,00	CS	0,00	0,00			TR	0,00
Titolo 6 Accensione Prestiti												
60100	Tipologia 100 Emissione di titoli obbligazionari	RS	0,00	RR	0,00	R	0,00	0,00			EP	0,00
		CP	0,00	RC	0,00	A	0,00	0,00			EC	0,00

60200	Tipologia 200 Accensione prestiti a breve termine	RS	0,00	RR	0,00	R	0,00	CP	0,00	EP	0,00
		CP	0,00	RC	0,00	A	0,00		0,00	EC	0,00
		CS	0,00	TR	0,00	CS	0,00		0,00	TR	0,00
60300	Tipologia 300 Accensione mutui e altri finanziamenti a medio lungo termine	RS	0,00	RR	0,00	R	0,00	CP	0,00	EP	0,00
		CP	158.300,00	RC	0,00	A	158.300,00		0,00	EC	158.300,00
		CS	158.300,00	TR	0,00	CS	-158.300,00		0,00	TR	158.300,00
60400	Tipologia 400 Altre forme di indebitamento	RS	0,00	RR	0,00	R	0,00	CP	0,00	EP	0,00
		CP	0,00	RC	0,00	A	0,00		0,00	EC	0,00
		CS	0,00	TR	0,00	CS	0,00		0,00	TR	0,00
60000	Totale Titolo 6 Accensione Prestiti	RS	0,00	RR	0,00	R	0,00	CP	0,00	EP	0,00
		CP	158.300,00	RC	0,00	A	158.300,00		0,00	EC	158.300,00
		CS	158.300,00	TR	0,00	CS	-158.300,00		0,00	TR	158.300,00
	Titolo 7										
	Anticipazioni da istituto tesoreria/cassiere										
70100	Tipologia 100 Anticipazioni da istituto tesoreria/cassiere	RS	0,00	RR	0,00	R	0,00	CP	0,00	EP	0,00
		CP	1.048.530,00	RC	0,00	A	0,00		-1.048.530,00	EC	0,00
		CS	1.048.530,00	TR	0,00	CS	-1.048.530,00		0,00	TR	0,00
70000	Totale Titolo 7 Anticipazioni da istituto tesoreria/cassiere	RS	0,00	RR	0,00	R	0,00	CP	-1.048.530,00	EP	0,00
		CP	1.048.530,00	RC	0,00	A	0,00		0,00	EC	0,00
		CS	1.048.530,00	TR	0,00	CS	-1.048.530,00		0,00	TR	0,00
	Titolo 9										
	Entrate per conto terzi e partite di giro										
90100	Tipologia 100 Entrate per partite di giro	RS	8.207,81	RR	8.207,81	R	0,00	CP	-208.487,71	EP	0,00
		CP	681.200,00	RC	467.547,62	A	472.712,29		5.164,67	EC	5.164,67
		CS	689.407,81	TR	475.755,43	CS	-213.652,38		5.164,67	TR	5.164,67
90200	Tipologia 200 Entrate per conto terzi	RS	21.328,92	RR	4.846,19	R	-8.786,27	CP	-95.146,13	EP	7.696,46
		CP	260.000,00	RC	144.987,19	A	164.853,87		19.866,68	EC	19.866,68
		CS	274.368,67	TR	149.833,38	CS	-124.535,29		27.563,14	TR	27.563,14
90000	Totale Titolo 9 Entrate per conto terzi e partite di giro	RS	29.536,73	RR	13.054,00	R	-8.786,27	CP	-303.633,84	EP	7.696,46
		CP	941.200,00	RC	612.534,81	A	637.566,16		25.031,35	EC	25.031,35
		CS	963.776,48	TR	625.588,81	CS	-398.187,67		32.727,81	TR	32.727,81
	TOTALE TITOLI	RS	1.964.495,45	RR	1.260.388,51	R	-77.111,55	CP	-2.295.799,35	EP	626.995,99
		CP	7.850.044,17	RC	4.241.354,33	A	5.554.294,82		1.312.400,49	EC	1.312.400,49
		CS	10.557.912,63	TR	5.502.242,84	CS	-5.055.669,79		1.939.395,88	TR	1.939.395,88
	TOTALE GENERALE DELLE ENTRATE	RS	1.964.495,45	RC	1.260.388,51	R	-77.111,55	CP	-2.295.799,35	EP	626.995,99
		CP	8.290.522,42	RC	4.241.854,33	A	5.554.294,82		1.312.400,49	EC	1.312.400,49

- 1) Indicare l'importo del fondo pluriennale vincolato risultante dal conto del bilancio dell'anno precedente (spesa).
- 2) Indicare l'importo definitivo dell'utilizzo del risultato di amministrazione
- 3) Indicare l'ammontare complessivo derivante dal riaccertamento dei residui (comprende l'importo dei crediti definitivamente cancellati in quanto assolutamente inesigibili, l'importo dei crediti di dubbia e difficile esazione cancellati secondo le modalità previste dal principio applicato della contabilità finanziaria 9.2). La voce comprende inoltre le rettifiche in aumento dei residui attivi cancellati dalle scritture (ad es. in anni precedenti è stato cancellato un residuo attivo in quanto considerato assolutamente inesigibile. In caso di riscossione di tale credito nel corso dell'esercizio cui si riferisce il rendiconto si effettua un riaccertamento dei residui attivi in aumento). Le rettifiche in aumento sono indicate con il segno "+", le rettifiche in riduzione sono indicate con il segno "-".
- 4) Indicare gli accertamenti imputati contabilmente all'esercizio cui il rendiconto si riferisce al netto dei crediti che, in occasione del riaccertamento ordinario dei residui effettuato ai sensi dell'articolo 3, comma 4, risultassero non esigibili e reimputati agli esercizi in cui le obbligazioni risultano esigibili.
- 5) Le migliori entrate sono indicate con il segno "+", le minori entrate sono indicate con il segno "-".

CONTO DEL BILANCIO - GESTIONE DELLE SPESE ANNO 2018

MISSIONE, PROGRAMMA, TITOLO	DENOMINAZIONE	Residui passivi al 1/1/2018 (RS)		Pagamenti in c/residui (PR) Pagamenti in c/competenza (PC)	Riaccertamento residui (R) (1)	Impegni (1) (2)	Economie di competenza (ECP=CP-IFPV)	Residui passivi da esercizi precedenti (EP=RS-PR+R)	
		Previsioni definitive di competenza (CP)	Previsioni definitive di cassa (CS)						Totale pagamenti (TP=PR+PC)
MISSIONE 01 Servizi istituzionali, generali e di gestione									
01 - 01 Programma 01 Organismi istituzionali									
DASAVANZO DI AMMINISTRAZIONE									
		CP	0,00						
TITOLO 1 Spese correnti									
		RS	12.399,86	PR	11.715,87	R	-683,99	EP	0,00
		CP	115.611,81	PC	98.865,86	I	112.335,09	ECP	13.469,23
		CS	128.011,07	TP	110.581,73	FPV	0,00	TR	13.469,23
TITOLO 2 Spese in conto capitale									
		RS	0,00	PR	0,00	R	0,00	EP	0,00
		CP	13.000,00	PC	3.120,52	I	12.927,52	ECP	9.807,00
		CS	13.000,00	TP	3.120,52	FPV	0,00	TR	9.807,00
TITOLO 3 Spese per incremento attività finanziarie									
		RS	0,00	PR	0,00	R	0,00	EP	0,00
		CP	0,00	PC	0,00	I	0,00	EC	0,00
		CS	0,00	TP	0,00	FPV	0,00	TR	0,00
TITOLO 4 Rimborsi Prestiti									
		RS	0,00	PR	0,00	R	0,00	EP	0,00
		CP	0,00	PC	0,00	I	0,00	EC	0,00
		CS	0,00	TP	0,00	FPV	0,00	TR	0,00
Totale programma 01 Organismi istituzionali									
		RS	12.399,86	PR	11.715,87	R	-683,99	EP	0,00
		CP	128.611,81	PC	101.986,38	I	125.262,61	EC	23.276,23
		CS	141.011,07	TP	113.702,25	FPV	0,00	TR	23.276,23
01 - 02 Programma 02 Segreteria generale									
TITOLO 1 Spese correnti									
		RS	173.999,43	PR	150.939,72	R	-3.933,68	EP	19.126,03
		CP	1.018.377,84	PC	789.416,24	I	863.379,85	EC	93.963,61
		CS	1.107.320,03	TP	920.355,96	FPV	82.245,96	TR	113.089,64
TITOLO 2 Spese in conto capitale									
		RS	6.823,56	PR	4.648,20	R	-1.068,82	EP	1.106,54
		CP	0,00	PC	0,00	I	0,00	EC	0,00
		CS	6.823,56	TP	4.648,20	FPV	0,00	TR	1.106,54
TITOLO 3 Spese per incremento attività finanziarie									
		RS	0,00	PR	0,00	R	0,00	EP	0,00
		CP	0,00	PC	0,00	I	0,00	EC	0,00
		CS	0,00	TP	0,00	FPV	0,00	TR	0,00
TITOLO 4 Rimborsi Prestiti									
		RS	0,00	PR	0,00	R	0,00	EP	0,00
		CP	0,00	PC	0,00	I	0,00	EC	0,00
		CS	0,00	TP	0,00	FPV	0,00	TR	0,00

Totale programma		02 Segreteria generale		RS	180.822,99	PR	155.587,92	R	-5.002,50	ECP	72.752,03	EP	20.292,57
		CP	1.018.377,84	PC	769.416,24	I	863.579,85					EC	93.963,61
		CS	1.114.143,59	TP	925.004,16	FPV	82.245,96					TR	114.196,18
01 - 03 Programma		03 Gestione economica, finanziaria, programmazione, provveditorato											
Titolo 1		Spese correnti		RS	33.481,61	PR	29.601,96	R	-1.026,70	ECP	7.301,94	EP	2.852,95
		CP	129.582,44	PC	89.264,41	I	122.280,50					EC	33.016,09
		CS	163.064,05	TP	118.866,37	FPV	0,00					TR	35.869,04
Titolo 2		Spese in conto capitale		RS	0,00	PR	0,00	R	0,00	ECP	0,00	EP	0,00
		CP	0,00	PC	0,00	I	0,00					EC	0,00
		CS	0,00	TP	0,00	FPV	0,00					TR	0,00
Titolo 3		Spese per incremento attività finanziarie		RS	0,00	PR	0,00	R	0,00	ECP	0,00	EP	0,00
		CP	0,00	PC	0,00	I	0,00					EC	0,00
		CS	0,00	TP	0,00	FPV	0,00					TR	0,00
Titolo 4		Rimborso Prestiti		RS	0,00	PR	0,00	R	0,00	ECP	0,00	EP	0,00
		CP	0,00	PC	0,00	I	0,00					EC	0,00
		CS	0,00	TP	0,00	FPV	0,00					TR	0,00
Totale programma		03 Gestione economica, finanziaria, programmazione, provveditorato		RS	33.481,61	PR	29.601,96	R	-1.026,70	ECP	7.301,94	EP	2.852,95
		CP	129.582,44	PC	89.264,41	I	122.280,50					EC	33.016,09
		CS	163.064,05	TP	118.866,37	FPV	0,00					TR	35.869,04
01 - 04 Programma		04 Gestione delle entrate tributarie e servizi fiscali											
Titolo 1		Spese correnti		RS	0,00	PR	0,00	R	0,00	ECP	26.952,27	EP	0,00
		CP	34.242,34	PC	7.290,07	I	7.290,07					EC	0,00
		CS	9.242,34	TP	7.290,07	FPV	0,00					TR	0,00
Titolo 2		Spese in conto capitale		RS	0,00	PR	0,00	R	0,00	ECP	0,00	EP	0,00
		CP	0,00	PC	0,00	I	0,00					EC	0,00
		CS	0,00	TP	0,00	FPV	0,00					TR	0,00
Titolo 3		Spese per incremento attività finanziarie		RS	0,00	PR	0,00	R	0,00	ECP	0,00	EP	0,00
		CP	0,00	PC	0,00	I	0,00					EC	0,00
		CS	0,00	TP	0,00	FPV	0,00					TR	0,00
Titolo 4		Rimborso Prestiti		RS	0,00	PR	0,00	R	0,00	ECP	0,00	EP	0,00
		CP	0,00	PC	0,00	I	0,00					EC	0,00
		CS	0,00	TP	0,00	FPV	0,00					TR	0,00
Totale programma		04 Gestione delle entrate tributarie e servizi fiscali		RS	0,00	PR	0,00	R	0,00	ECP	26.952,27	EP	0,00
		CP	34.242,34	PC	7.290,07	I	7.290,07					EC	0,00
		CS	9.242,34	TP	7.290,07	FPV	0,00					TR	0,00
01 - 05 Programma		05 Gestione dei beni demaniali e patrimoniali											
Titolo 1		Spese correnti		RS	10.278,02	PR	10.274,97	R	0,00	ECP	3.412,67	EP	3,05
		CP	101.541,53	PC	65.299,80	I	98.128,86					EC	32.829,06
		CS	111.819,55	TP	75.574,77	FPV	0,00					TR	32.832,11

Titolo 2		Spese in conto capitale		RS	86.522,77	PR	73.886,89	R	0,00	EP	12.635,88
		CP	133.409,97	PC	65.133,24	I	111.909,93	ECP	8.000,00	EC	46.776,69
		CS	211.932,74	TP	139.020,13	FPV				TR	59.412,57
Titolo 3		Spese per incremento attività finanziarie		RS	0,00	PR	0,00	R	0,00	EP	0,00
		CP	0,00	PC	0,00	I	0,00	ECP	0,00	EC	0,00
		CS	0,00	TP	0,00	FPV				TR	0,00
Titolo 4		Rimborso Prestiti		RS	0,00	PR	0,00	R	0,00	EP	0,00
		CP	0,00	PC	0,00	I	0,00	ECP	0,00	EC	0,00
		CS	0,00	TP	0,00	FPV				TR	0,00
Totale programma		05 Gestione dei beni demaniali e patrimoniali		RS	96.800,79	PR	84.161,86	R	0,00	EP	12.638,93
		CP	234.951,50	PC	130.433,04	I	210.038,79	ECP	8.000,00	EC	79.605,75
		CS	323.752,29	TP	214.594,90	FPV				TR	92.244,68
01 - 06 Programma		06 Ufficio tecnico									
Titolo 1		Spese correnti		RS	8.284,13	PR	113,32	R	-1.654,35	EP	6.516,46
		CP	164.920,00	PC	164.800,00	I	164.920,00	ECP	0,00	EC	120,00
		CS	173.204,13	TP	164.913,32	FPV				TR	6.636,46
Titolo 2		Spese in conto capitale		RS	0,00	PR	0,00	R	0,00	EP	0,00
		CP	0,00	PC	0,00	I	0,00	ECP	0,00	EC	0,00
		CS	0,00	TP	0,00	FPV				TR	0,00
Titolo 3		Spese per incremento attività finanziarie		RS	0,00	PR	0,00	R	0,00	EP	0,00
		CP	0,00	PC	0,00	I	0,00	ECP	0,00	EC	0,00
		CS	0,00	TP	0,00	FPV				TR	0,00
Titolo 4		Rimborso Prestiti		RS	0,00	PR	0,00	R	0,00	EP	0,00
		CP	0,00	PC	0,00	I	0,00	ECP	0,00	EC	0,00
		CS	0,00	TP	0,00	FPV				TR	0,00
Totale programma		06 Ufficio tecnico		RS	8.284,13	PR	113,32	R	-1.654,35	EP	6.516,46
		CP	164.920,00	PC	164.800,00	I	164.920,00	ECP	0,00	EC	120,00
		CS	173.204,13	TP	164.913,32	FPV				TR	6.636,46
01 - 07 Programma		07 Elezioni e consultazioni popolari - Anagrafe e stato civile									
Titolo 1		Spese correnti		RS	17.329,95	PR	17.329,95	R	0,00	EP	0,00
		CP	185.217,02	PC	174.050,81	I	177.642,36	ECP	7.574,66	EC	3.591,55
		CS	202.546,97	TP	191.380,76	FPV				TR	3.591,55
Titolo 2		Spese in conto capitale		RS	0,00	PR	0,00	R	0,00	EP	0,00
		CP	0,00	PC	0,00	I	0,00	ECP	0,00	EC	0,00
		CS	0,00	TP	0,00	FPV				TR	0,00
Titolo 3		Spese per incremento attività finanziarie		RS	0,00	PR	0,00	R	0,00	EP	0,00
		CP	0,00	PC	0,00	I	0,00	ECP	0,00	EC	0,00
		CS	0,00	TP	0,00	FPV				TR	0,00

01 - 10 Programma 10 Risorse umane													
Titolo 1		Spese correnti		RS	7.911,58	PR	3.018,85	R	-3.560,73		2.898,12	EP	1.332,00
		CP	90.047,61	PC	87.149,49	I	87.149,49	I	87.149,49	ECP		EC	0,00
		CS	97.959,19	TP	90.168,34	FPV		FPV	0,00			TR	1.332,00
Titolo 2		Spese in conto capitale		RS	0,00	PR	0,00	R	0,00		0,00	EP	0,00
		CP	0,00	PC	0,00	I	0,00	I	0,00	ECP	0,00	EC	0,00
		CS	0,00	TP	0,00	FPV		FPV	0,00			TR	0,00
Titolo 3		Spese per incremento attività finanziarie		RS	0,00	PR	0,00	R	0,00		0,00	EP	0,00
		CP	0,00	PC	0,00	I	0,00	I	0,00	ECP	0,00	EC	0,00
		CS	0,00	TP	0,00	FPV		FPV	0,00			TR	0,00
Titolo 4		Rimborso Prestiti		RS	0,00	PR	0,00	R	0,00		0,00	EP	0,00
		CP	0,00	PC	0,00	I	0,00	I	0,00	ECP	0,00	EC	0,00
		CS	0,00	TP	0,00	FPV		FPV	0,00			TR	0,00
Totale programma 11 Altri servizi generali													
		RS	37.246,26	PR	36.957,86	R	-0,22				4.200,44	EP	288,18
		CP	500.853,25	PC	448.902,40	I	496.652,81	I	496.652,81	ECP		EC	47.750,41
		CS	538.099,51	TP	485.860,26	FPV	0,00	FPV	0,00			TR	48.038,59
Titolo 2		Spese in conto capitale		RS	0,00	PR	0,00	R	0,00		0,00	EP	0,00
		CP	0,00	PC	0,00	I	0,00	I	0,00	ECP	0,00	EC	0,00
		CS	0,00	TP	0,00	FPV		FPV	0,00			TR	0,00
Titolo 3		Spese per incremento attività finanziarie		RS	0,00	PR	0,00	R	0,00		0,00	EP	0,00
		CP	0,00	PC	0,00	I	0,00	I	0,00	ECP	0,00	EC	0,00
		CS	0,00	TP	0,00	FPV		FPV	0,00			TR	0,00
Titolo 4		Rimborso Prestiti		RS	0,00	PR	0,00	R	0,00		0,00	EP	0,00
		CP	0,00	PC	0,00	I	0,00	I	0,00	ECP	0,00	EC	0,00
		CS	0,00	TP	0,00	FPV		FPV	0,00			TR	0,00
Totale programma 11 Altri servizi generali													
		RS	37.246,26	PR	36.957,86	R	-0,22				4.200,44	EP	288,18
		CP	500.853,25	PC	448.902,40	I	496.652,81	I	496.652,81	ECP		EC	47.750,41
		CS	538.099,51	TP	485.860,26	FPV	0,00	FPV	0,00			TR	48.038,59
TOTALE MISSIONE 01 Servizi istituzionali, generali e di gestione													
		RS	395.917,17	PR	338.487,59	R	-11.928,49				141.941,37	EP	45.501,09
		CP	2.486.803,81	PC	1.973.292,84	I	2.254.616,48	I	2.254.616,48	ECP		EC	281.323,64
		CS	2.764.663,14	TP	2.311.780,43	FPV	90.245,96	FPV	90.245,96			TR	326.824,73
MISSIONE 02 Giustizia													
02 - 01 Programma 01 Uffici giudiziari													

Titolo 1		<i>Spese correnti</i>		RS	0,00	PR	0,00	R	0,00	0,00	EP	0,00
		CP	0,00	PC	0,00	I	0,00	ECP	0,00	0,00	EC	0,00
		CS	0,00	TP	0,00	FPV	0,00		0,00	0,00	TR	0,00
Titolo 2		<i>Spese in conto capitale</i>		RS	0,00	PR	0,00	R	0,00	0,00	EP	0,00
		CP	0,00	PC	0,00	I	0,00	ECP	0,00	0,00	EC	0,00
		CS	0,00	TP	0,00	FPV	0,00		0,00	0,00	TR	0,00
Titolo 3		<i>Spese per incremento attività finanziarie</i>		RS	0,00	PR	0,00	R	0,00	0,00	EP	0,00
		CP	0,00	PC	0,00	I	0,00	ECP	0,00	0,00	EC	0,00
		CS	0,00	TP	0,00	FPV	0,00		0,00	0,00	TR	0,00
Titolo 4		<i>Rimborso Prestiti</i>		RS	0,00	PR	0,00	R	0,00	0,00	EP	0,00
		CP	0,00	PC	0,00	I	0,00	ECP	0,00	0,00	EC	0,00
		CS	0,00	TP	0,00	FPV	0,00		0,00	0,00	TR	0,00
Totale programma		02 Casa circondariale e altri servizi		RS	0,00	PR	0,00	R	0,00	0,00	EP	0,00
		CP	0,00	PC	0,00	I	0,00	ECP	0,00	0,00	EC	0,00
		CS	0,00	TP	0,00	FPV	0,00		0,00	0,00	TR	0,00
Titolo 1		<i>Spese correnti</i>		RS	0,00	PR	0,00	R	0,00	0,00	EP	0,00
		CP	0,00	PC	0,00	I	0,00	ECP	0,00	0,00	EC	0,00
		CS	0,00	TP	0,00	FPV	0,00		0,00	0,00	TR	0,00
Titolo 2		<i>Spese in conto capitale</i>		RS	0,00	PR	0,00	R	0,00	0,00	EP	0,00
		CP	0,00	PC	0,00	I	0,00	ECP	0,00	0,00	EC	0,00
		CS	0,00	TP	0,00	FPV	0,00		0,00	0,00	TR	0,00
Titolo 3		<i>Spese per incremento attività finanziarie</i>		RS	0,00	PR	0,00	R	0,00	0,00	EP	0,00
		CP	0,00	PC	0,00	I	0,00	ECP	0,00	0,00	EC	0,00
		CS	0,00	TP	0,00	FPV	0,00		0,00	0,00	TR	0,00
Titolo 4		<i>Rimborso Prestiti</i>		RS	0,00	PR	0,00	R	0,00	0,00	EP	0,00
		CP	0,00	PC	0,00	I	0,00	ECP	0,00	0,00	EC	0,00
		CS	0,00	TP	0,00	FPV	0,00		0,00	0,00	TR	0,00
Totale programma		01 Uffici giudiziari		RS	0,00	PR	0,00	R	0,00	0,00	EP	0,00
		CP	0,00	PC	0,00	I	0,00	ECP	0,00	0,00	EC	0,00
		CS	0,00	TP	0,00	FPV	0,00		0,00	0,00	TR	0,00
02 - 02 Programma		02 Casa circondariale e altri servizi		RS	0,00	PR	0,00	R	0,00	0,00	EP	0,00
		CP	0,00	PC	0,00	I	0,00	ECP	0,00	0,00	EC	0,00
		CS	0,00	TP	0,00	FPV	0,00		0,00	0,00	TR	0,00
Titolo 1		<i>Spese correnti</i>		RS	0,00	PR	0,00	R	0,00	0,00	EP	0,00
		CP	0,00	PC	0,00	I	0,00	ECP	0,00	0,00	EC	0,00
		CS	0,00	TP	0,00	FPV	0,00		0,00	0,00	TR	0,00
Titolo 2		<i>Spese in conto capitale</i>		RS	0,00	PR	0,00	R	0,00	0,00	EP	0,00
		CP	0,00	PC	0,00	I	0,00	ECP	0,00	0,00	EC	0,00
		CS	0,00	TP	0,00	FPV	0,00		0,00	0,00	TR	0,00
Titolo 3		<i>Spese per incremento attività finanziarie</i>		RS	0,00	PR	0,00	R	0,00	0,00	EP	0,00
		CP	0,00	PC	0,00	I	0,00	ECP	0,00	0,00	EC	0,00
		CS	0,00	TP	0,00	FPV	0,00		0,00	0,00	TR	0,00
Titolo 4		<i>Rimborso Prestiti</i>		RS	0,00	PR	0,00	R	0,00	0,00	EP	0,00
		CP	0,00	PC	0,00	I	0,00	ECP	0,00	0,00	EC	0,00
		CS	0,00	TP	0,00	FPV	0,00		0,00	0,00	TR	0,00
Totale programma		01 Uffici giudiziari		RS	0,00	PR	0,00	R	0,00	0,00	EP	0,00
		CP	0,00	PC	0,00	I	0,00	ECP	0,00	0,00	EC	0,00
		CS	0,00	TP	0,00	FPV	0,00		0,00	0,00	TR	0,00
03 - 01 Programma		01 Polizia locale e amministrativa		RS	0,00	PR	0,00	R	0,00	0,00	EP	0,00
		CP	0,00	PC	0,00	I	0,00	ECP	0,00	0,00	EC	0,00
		CS	0,00	TP	0,00	FPV	0,00		0,00	0,00	TR	0,00
MISSIONE 02 Giustizia		RS	0,00	PR	0,00	R	0,00	ECP	0,00	0,00	EP	0,00
		CP	0,00	PC	0,00	I	0,00	ECP	0,00	0,00	EC	0,00
		CS	0,00	TP	0,00	FPV	0,00		0,00	0,00	TR	0,00
MISSIONE 03 Ordine pubblico e sicurezza		RS	0,00	PR	0,00	R	0,00	ECP	0,00	0,00	EP	0,00
		CP	0,00	PC	0,00	I	0,00	ECP	0,00	0,00	EC	0,00
		CS	0,00	TP	0,00	FPV	0,00		0,00	0,00	TR	0,00
03 - 01 Programma		01 Polizia locale e amministrativa		RS	0,00	PR	0,00	R	0,00	0,00	EP	0,00
		CP	0,00	PC	0,00	I	0,00	ECP	0,00	0,00	EC	0,00
		CS	0,00	TP	0,00	FPV	0,00		0,00	0,00	TR	0,00
Titolo 1		<i>Spese correnti</i>		RS	46.000,00	PR	41.305,04	R	-4.694,96	3.720,26	EP	0,00
		CP	45.430,00	PC	16.583,35	I	38.521,44	ECP	3.720,26	21.988,09	EC	0,00

		CS	88.241,70	TP	57.838,39	FPV	3.188,30	TR	21.988,09
Titolo 2		Spese in conto capitale		RS	0,00	PR	0,00	R	0,00
		CP	65.000,00	PC	0,00	I	65.000,00	EC	65.000,00
		CS	65.000,00	TP	0,00	FPV	0,00	TR	65.000,00
Titolo 3		Spese per incremento attività finanziarie		RS	0,00	PR	0,00	R	0,00
		CP	0,00	PC	0,00	I	0,00	EC	0,00
		CS	0,00	TP	0,00	FPV	0,00	TR	0,00
Titolo 4		Rimborso Prestiti		RS	0,00	PR	0,00	R	0,00
		CP	0,00	PC	0,00	I	0,00	EC	0,00
		CS	0,00	TP	0,00	FPV	0,00	TR	0,00
Totale programma		01	Polizia locale e amministrativa	RS	46.000,00	PR	41.305,04	R	-4.694,96
				CP	110.430,00	PC	16.533,35	I	103.521,44
				CS	153.241,70	TP	57.838,39	FPV	3.188,30
								ECP	3.720,26
								TR	86.988,09
									86.988,09
03 - 02		Programma 02 Sistema integrato di sicurezza urbana							
Titolo 1		Spese correnti		RS	4.997,55	PR	4.997,55	R	0,00
		CP	22.400,00	PC	20.652,70	I	21.994,70	EC	405,30
		CS	27.397,55	TP	25.650,25	FPV	0,00	TR	1.342,00
Titolo 2		Spese in conto capitale		RS	0,00	PR	0,00	R	0,00
		CP	30.000,00	PC	0,00	I	22.900,00	EC	3.440,00
		CS	26.340,00	TP	0,00	FPV	3.660,00	TR	22.900,00
Titolo 3		Spese per incremento attività finanziarie		RS	0,00	PR	0,00	R	0,00
		CP	0,00	PC	0,00	I	0,00	EC	0,00
		CS	0,00	TP	0,00	FPV	0,00	TR	0,00
Titolo 4		Rimborso Prestiti		RS	0,00	PR	0,00	R	0,00
		CP	0,00	PC	0,00	I	0,00	EC	0,00
		CS	0,00	TP	0,00	FPV	0,00	TR	0,00
Totale programma		02	Sistema integrato di sicurezza urbana	RS	4.997,55	PR	4.997,55	R	0,00
				CP	52.400,00	PC	20.652,70	I	44.894,70
				CS	53.737,55	TP	25.650,25	FPV	3.660,00
								ECP	3.845,30
								TR	24.242,00
									24.242,00
TOTALE MISSIONE 03		Ordine pubblico e sicurezza		RS	50.997,55	PR	46.302,59	R	-4.694,96
				CP	162.830,00	PC	37.186,05	I	148.416,14
				CS	206.979,25	TP	83.488,64	FPV	6.848,30
								ECP	7.565,56
								TR	111.230,09
									111.230,09
04 - 01		MISSIONE 04 Istruzione e diritto allo studio							
Programma 01		Istruzione prescolastica							
Titolo 1		Spese correnti		RS	17.059,09	PR	16.881,96	R	0,00
		CP	92.880,00	PC	45.953,48	I	90.805,95	EC	2.074,05
		CS	109.939,09	TP	62.815,44	FPV	0,00	TR	44.872,47
									45.049,60

Titolo 2		<i>Spese in conto capitale</i>		RS	0,00	PR	0,00	R	0,00	I	0,00	FPV	0,00	ECP	0,00	EP	0,00	EC	0,00	TR	0,00	
		CP	0,00	PC	0,00	TP	0,00															
		CS	0,00																			
Titolo 3		<i>Spese per incremento attività finanziarie</i>		RS	0,00	PR	0,00	R	0,00	I	0,00	FPV	0,00	ECP	0,00	EP	0,00	EC	0,00	TR	0,00	
		CP	0,00	PC	0,00	TP	0,00															
		CS	0,00																			
Titolo 4		<i>Rimborso Prestiti</i>		RS	0,00	PR	0,00	R	0,00	I	0,00	FPV	0,00	ECP	0,00	EP	0,00	EC	0,00	TR	0,00	
		CP	0,00	PC	0,00	TP	0,00															
		CS	0,00																			
Totale programma		<i>02 Altri ordini di istruzione</i>		RS	18.596,82	PR	15.496,29	R	-1.000,00	I	380.566,52	FPV	5.939,49	ECP	2.100,53	EP	65.191,11	EC	67.291,64	TR		
		CP	388.802,89	PC	315.375,41	TP	330.871,70															
		CS	405.102,83																			
04 - 04 Programma		<i>04 Istruzione universitaria</i>																				
Titolo 1		<i>Spese correnti</i>		RS	0,00	PR	0,00	R	0,00	I	0,00	FPV	0,00	ECP	0,00	EP	0,00	EC	0,00	TR	0,00	
		CP	0,00	PC	0,00	TP	0,00															
		CS	0,00																			
Titolo 2		<i>Spese in conto capitale</i>		RS	2.586,28	PR	668,25	R	0,00	I	299.327,51	FPV	5.672,49	ECP	1.918,03	EP	27.840,88	EC	29.758,91	TR		
		CP	306.000,00	PC	271.486,63	TP	272.154,88															
		CS	307.586,28																			
Titolo 3		<i>Spese per incremento attività finanziarie</i>		RS	0,00	PR	0,00	R	0,00	I	0,00	FPV	0,00	ECP	0,00	EP	0,00	EC	0,00	TR	0,00	
		CP	0,00	PC	0,00	TP	0,00															
		CS	0,00																			
Titolo 4		<i>Rimborso Prestiti</i>		RS	0,00	PR	0,00	R	0,00	I	0,00	FPV	0,00	ECP	0,00	EP	0,00	EC	0,00	TR	0,00	
		CP	0,00	PC	0,00	TP	0,00															
		CS	0,00																			
Totale programma		<i>01 Istruzione prescolastica</i>		RS	17.059,09	PR	16.881,96	R	0,00	I	90.805,95	FPV	2.074,05	ECP	177,13	EP	44.872,47	EC	45.049,60	TR		
		CP	92.880,00	PC	45.933,48	TP	62.815,44															
		CS	109.939,09																			
04 - 02 Programma		<i>02 Altri ordini di istruzione</i>																				
Titolo 1		<i>Spese correnti</i>		RS	16.010,54	PR	14.828,04	R	-1.000,00	I	81.239,01	FPV	2.296,88	ECP	267,00	EP	37.350,23	EC	37.532,73	TR		
		CP	83.802,89	PC	43.888,78	TP	58.716,82															
		CS	97.516,55																			
Titolo 2		<i>Spese in conto capitale</i>		RS	2.586,28	PR	668,25	R	0,00	I	299.327,51	FPV	5.672,49	ECP	1.918,03	EP	27.840,88	EC	29.758,91	TR		
		CP	306.000,00	PC	271.486,63	TP	272.154,88															
		CS	307.586,28																			
Titolo 3		<i>Spese per incremento attività finanziarie</i>		RS	0,00	PR	0,00	R	0,00	I	0,00	FPV	0,00	ECP	0,00	EP	0,00	EC	0,00	TR	0,00	
		CP	0,00	PC	0,00	TP	0,00															
		CS	0,00																			
Titolo 4		<i>Rimborso Prestiti</i>		RS	0,00	PR	0,00	R	0,00	I	0,00	FPV	0,00	ECP	0,00	EP	0,00	EC	0,00	TR	0,00	
		CP	0,00	PC	0,00	TP	0,00															
		CS	0,00																			
Totale programma		<i>02 Altri ordini di istruzione</i>		RS	18.596,82	PR	15.496,29	R	-1.000,00	I	380.566,52	FPV	5.939,49	ECP	2.100,53	EP	65.191,11	EC	67.291,64	TR		
		CP	388.802,89	PC	315.375,41	TP	330.871,70															
		CS	405.102,83																			
04 - 04 Programma		<i>04 Istruzione universitaria</i>																				
Titolo 1		<i>Spese correnti</i>		RS	0,00	PR	0,00	R	0,00	I	0,00	FPV	0,00	ECP	0,00	EP	0,00	EC	0,00	TR	0,00	
		CP	0,00	PC	0,00	TP	0,00															
		CS	0,00																			
Titolo 2		<i>Spese in conto capitale</i>		RS	0,00	PR	0,00	R	0,00	I	0,00	FPV	0,00	ECP	0,00	EP	0,00	EC	0,00	TR	0,00	
		CP	0,00	PC	0,00	TP	0,00															
		CS	0,00																			
Titolo 3		<i>Spese per incremento attività finanziarie</i>		RS	0,00	PR	0,00	R	0,00	I	0,00	FPV	0,00	ECP	0,00	EP	0,00	EC	0,00	TR	0,00	
		CP	0,00	PC	0,00	TP	0,00															
		CS	0,00																			
Titolo 4		<i>Rimborso Prestiti</i>		RS	0,00	PR	0,00	R	0,00	I	0,00	FPV	0,00	ECP	0,00	EP	0,00	EC	0,00	TR	0,00	
		CP	0,00	PC	0,00	TP	0,00															
		CS	0,00																			
Totale programma		<i>Spese per incremento attività finanziarie</i>		RS	0,00	PR	0,00	R	0,00	I	0,00	FPV	0,00	ECP	0,00	EP	0,00	EC	0,00	TR	0,00	
		CP	0,00	PC	0,00	TP	0,00															
		CS	0,00																			

Titolo 4		<i>Rimborso Prestiti</i>		RS	0,00	PR	0,00	R	0,00	EP	0,00
		CP	0,00	PC	0,00	I	0,00	ECP	0,00	EC	0,00
		CS	0,00	TP	0,00	FPV	0,00		0,00	TR	0,00
Totale programma		RS	0,00	PR	0,00	R	0,00		0,00	EP	0,00
		CP	0,00	PC	0,00	I	0,00	ECP	0,00	EC	0,00
		CS	0,00	TP	0,00	FPV	0,00		0,00	TR	0,00
04 - 05 Programma		05 Istruzione tecnica superiore									
Titolo 1		<i>Spese correnti</i>		RS	0,00	PR	0,00	R	0,00	EP	0,00
		CP	0,00	PC	0,00	I	0,00	ECP	0,00	EC	0,00
		CS	0,00	TP	0,00	FPV	0,00		0,00	TR	0,00
Titolo 2		<i>Spese in conto capitale</i>		RS	0,00	PR	0,00	R	0,00	EP	0,00
		CP	0,00	PC	0,00	I	0,00	ECP	0,00	EC	0,00
		CS	0,00	TP	0,00	FPV	0,00		0,00	TR	0,00
Titolo 3		<i>Spese per incremento attivita finanziarie</i>		RS	0,00	PR	0,00	R	0,00	EP	0,00
		CP	0,00	PC	0,00	I	0,00	ECP	0,00	EC	0,00
		CS	0,00	TP	0,00	FPV	0,00		0,00	TR	0,00
Titolo 4		<i>Rimborso Prestiti</i>		RS	0,00	PR	0,00	R	0,00	EP	0,00
		CP	0,00	PC	0,00	I	0,00	ECP	0,00	EC	0,00
		CS	0,00	TP	0,00	FPV	0,00		0,00	TR	0,00
Totale programma		RS	0,00	PR	0,00	R	0,00		0,00	EP	0,00
		CP	0,00	PC	0,00	I	0,00	ECP	0,00	EC	0,00
		CS	0,00	TP	0,00	FPV	0,00		0,00	TR	0,00
04 - 06 Programma		06 Servizi ausiliari all'istruzione									
Titolo 1		<i>Spese correnti</i>		RS	35.286,74	PR	35.286,74	R	0,00	EP	0,00
		CP	162.000,00	PC	132.121,52	I	162.000,00	ECP	0,00	EC	29.878,48
		CS	197.286,74	TP	167.408,26	FPV	0,00		0,00	TR	29.878,48
Titolo 2		<i>Spese in conto capitale</i>		RS	45.187,19	PR	11.292,32	R	0,00	EP	33.894,87
		CP	244.000,00	PC	0,00	I	244.000,00	ECP	0,00	EC	244.000,00
		CS	289.187,19	TP	11.292,32	FPV	0,00		0,00	TR	277.894,87
Titolo 3		<i>Spese per incremento attivita finanziarie</i>		RS	0,00	PR	0,00	R	0,00	EP	0,00
		CP	0,00	PC	0,00	I	0,00	ECP	0,00	EC	0,00
		CS	0,00	TP	0,00	FPV	0,00		0,00	TR	0,00
Titolo 4		<i>Rimborso Prestiti</i>		RS	0,00	PR	0,00	R	0,00	EP	0,00
		CP	0,00	PC	0,00	I	0,00	ECP	0,00	EC	0,00
		CS	0,00	TP	0,00	FPV	0,00		0,00	TR	0,00
Totale programma		RS	80.473,93	PR	46.579,06	R	0,00		0,00	EP	33.894,87
		CP	406.000,00	PC	132.121,52	I	406.000,00	ECP	0,00	EC	273.878,48
		CS	486.473,93	TP	178.700,58	FPV	0,00		0,00	TR	307.773,35

04 - 07 Programma 07 Diritto allo studio												
Titolo 1 Spese correnti												
	RS	19.141,67	PR	18.701,67	R	0,00	63.978,04	ECP	5.521,96	EP	440,00	
	CP	69.500,00	PC	53.856,45	I					EC	10.121,59	
	CS	88.641,67	TP	72.558,12	FPV	0,00				TR	10.561,59	
Titolo 2 Spese in conto capitale												
	RS	0,00	PR	0,00	R	0,00	0,00	ECP	0,00	EP	0,00	
	CP	0,00	PC	0,00	I					EC	0,00	
	CS	0,00	TP	0,00	FPV	0,00				TR	0,00	
Titolo 3 Spese per incremento attività finanziarie												
	RS	0,00	PR	0,00	R	0,00	0,00	ECP	0,00	EP	0,00	
	CP	0,00	PC	0,00	I					EC	0,00	
	CS	0,00	TP	0,00	FPV	0,00				TR	0,00	
Titolo 4 Rimborsi Prestiti												
	RS	0,00	PR	0,00	R	0,00	0,00	ECP	0,00	EP	0,00	
	CP	0,00	PC	0,00	I					EC	0,00	
	CS	0,00	TP	0,00	FPV	0,00				TR	0,00	
Totale programma 07 Diritto allo studio												
	RS	19.141,67	PR	18.701,67	R	0,00	63.978,04	ECP	5.521,96	EP	440,00	
	CP	69.500,00	PC	53.856,45	I					EC	10.121,59	
	CS	88.641,67	TP	72.558,12	FPV	0,00				TR	10.561,59	
TOTALE MISSIONE 04 Istruzione e diritto allo studio												
	RS	136.271,51	PR	97.658,98	R	-1.000,00	941.350,51	ECP	13.535,50	EP	36.612,53	
	CP	957.182,88	PC	547.286,86	I		2.296,88			EC	394.063,65	
	CS	1.090.157,52	TP	644.945,84	FPV					TR	430.676,18	
MISSIONE 05: Titoli e valorizzazione dei beni e attività culturali												
05 - 01 Programma 01 Valorizzazione dei beni di interesse storico												
Titolo 1 Spese correnti												
	RS	0,00	PR	0,00	R	0,00	0,00	ECP	0,00	EP	0,00	
	CP	0,00	PC	0,00	I					EC	0,00	
	CS	0,00	TP	0,00	FPV	0,00				TR	0,00	
Titolo 2 Spese in conto capitale												
	RS	0,00	PR	0,00	R	0,00	0,00	ECP	0,00	EP	0,00	
	CP	0,00	PC	0,00	I					EC	0,00	
	CS	0,00	TP	0,00	FPV	0,00				TR	0,00	
Titolo 3 Spese per incremento attività finanziarie												
	RS	0,00	PR	0,00	R	0,00	0,00	ECP	0,00	EP	0,00	
	CP	0,00	PC	0,00	I					EC	0,00	
	CS	0,00	TP	0,00	FPV	0,00				TR	0,00	
Titolo 4 Rimborsi Prestiti												
	RS	0,00	PR	0,00	R	0,00	0,00	ECP	0,00	EP	0,00	
	CP	0,00	PC	0,00	I					EC	0,00	
	CS	0,00	TP	0,00	FPV	0,00				TR	0,00	
Totale programma 01 Valorizzazione dei beni di interesse storico												
	RS	0,00	PR	0,00	R	0,00	0,00	ECP	0,00	EP	0,00	
	CP	0,00	PC	0,00	I					EC	0,00	
	CS	0,00	TP	0,00	FPV	0,00				TR	0,00	
05 - 02 Programma 02 Attività culturali e interventi diversi nel settore culturale												

Titolo 1	Spese correnti	RS	1.243,90	PR	1.143,90	R	-100,00	ECP	2.003,00	EP	0,00
		CP	16.970,00	PC	11.068,74	I	14.967,00			EC	3.898,26
		CS	18.213,90	TP	12.212,64	FPV	0,00			TR	3.898,26
Titolo 2	Spese in conto capitale	RS	0,00	PR	0,00	R	0,00	ECP	0,00	EP	0,00
		CP	0,00	PC	0,00	I	0,00		0,00	EC	0,00
		CS	0,00	TP	0,00	FPV	0,00		0,00	TR	0,00
Titolo 3	Spese per incremento attività finanziarie	RS	0,00	PR	0,00	R	0,00	ECP	0,00	EP	0,00
		CP	0,00	PC	0,00	I	0,00		0,00	EC	0,00
		CS	0,00	TP	0,00	FPV	0,00		0,00	TR	0,00
Titolo 4	Rimborso Prestiti	RS	0,00	PR	0,00	R	0,00	ECP	0,00	EP	0,00
		CP	0,00	PC	0,00	I	0,00		0,00	EC	0,00
		CS	0,00	TP	0,00	FPV	0,00		0,00	TR	0,00
Totale programma	02 Attività culturali e interventi diversi nel settore culturale	RS	1.243,90	PR	1.143,90	R	-100,00	ECP	2.003,00	EP	0,00
		CP	16.970,00	PC	11.068,74	I	14.967,00			EC	3.898,26
		CS	18.213,90	TP	12.212,64	FPV	0,00			TR	3.898,26
TOTALE MISSIONE 05		RS	1.243,90	PR	1.143,90	R	-100,00	ECP	2.003,00	EP	0,00
		CP	16.970,00	PC	11.068,74	I	14.967,00			EC	3.898,26
		CS	18.213,90	TP	12.212,64	FPV	0,00			TR	3.898,26
MISSIONE 06 Politiche giovanili, sport e tempo libero											
06 - 01	Programma 01 Sport e tempo libero										
Titolo 1	Spese correnti	RS	15.239,93	PR	13.483,66	R	-756,27	ECP	529,37	EP	1.000,00
		CP	90.352,17	PC	59.788,86	I	86.322,80			EC	26.533,94
		CS	102.092,10	TP	73.272,52	FPV	3.500,00			TR	27.533,94
Titolo 2	Spese in conto capitale	RS	84.582,30	PR	60.130,34	R	-0,40	ECP	0,00	EP	24.451,56
		CP	74.513,41	PC	15.172,44	I	74.513,41			EC	59.340,97
		CS	159.095,71	TP	75.302,78	FPV	0,00			TR	83.792,53
Titolo 3	Spese per incremento attività finanziarie	RS	0,00	PR	0,00	R	0,00	ECP	0,00	EP	0,00
		CP	0,00	PC	0,00	I	0,00		0,00	EC	0,00
		CS	0,00	TP	0,00	FPV	0,00		0,00	TR	0,00
Titolo 4	Rimborso Prestiti	RS	0,00	PR	0,00	R	0,00	ECP	0,00	EP	0,00
		CP	0,00	PC	0,00	I	0,00		0,00	EC	0,00
		CS	0,00	TP	0,00	FPV	0,00		0,00	TR	0,00
Totale programma	01 Sport e tempo libero	RS	99.822,23	PR	73.614,00	R	-756,67	ECP	529,37	EP	25.451,56
		CP	164.865,58	PC	74.961,30	I	160.836,21			EC	85.874,91
		CS	261.187,81	TP	148.575,30	FPV	3.500,00			TR	111.326,47
06 - 02	Programma 02 Giovani										
Titolo 1	Spese correnti	RS	0,00	PR	0,00	R	0,00	ECP	0,00	EP	0,00
		CP	0,00	PC	0,00	I	0,00		0,00	EC	0,00
		CS	0,00	TP	0,00	FPV	0,00		0,00	TR	0,00

Titolo 2		Spese in conto capitale		RS	0,00	PR	0,00	R	0,00	ECP	0,00	EP	0,00
		CP	0,00	PC	0,00	I	0,00	FPV	0,00	TR	0,00	EC	0,00
		CS	0,00	TP	0,00				0,00			TR	0,00
Titolo 3		Spese per incremento attivita finanziarie		RS	0,00	PR	0,00	R	0,00	ECP	0,00	EP	0,00
		CP	0,00	PC	0,00	I	0,00	FPV	0,00	TR	0,00	EC	0,00
		CS	0,00	TP	0,00				0,00			TR	0,00
Titolo 4		Rimborso Prestiti		RS	0,00	PR	0,00	R	0,00	ECP	0,00	EP	0,00
		CP	0,00	PC	0,00	I	0,00	FPV	0,00	TR	0,00	EC	0,00
		CS	0,00	TP	0,00				0,00			TR	0,00
Totale programma		02 Giovani		RS	0,00	PR	0,00	R	0,00	ECP	0,00	EP	0,00
		CP	0,00	PC	0,00	I	0,00	FPV	0,00	TR	0,00	EC	0,00
		CS	0,00	TP	0,00				0,00			TR	0,00
TOTALE MISSIONE 06		Politiche giovanili, sport e tempo libero		RS	99.822,23	PR	73.614,00	R	-756,67	ECP	529,37	EP	25.451,56
		CP	164.865,58	PC	74.961,30	I	148.575,30	FPV	160.836,21	TR	85.874,91	EC	111.326,47
		CS	261.187,81	TP					3.500,00				
MISSIONE 07 - Turismo		Sviluppo e la valorizzazione del turismo											
07 - 01 Programma		Sviluppo e la valorizzazione del turismo											
Titolo 1		Spese correnti		RS	0,00	PR	0,00	R	0,00	ECP	0,00	EP	0,00
		CP	0,00	PC	0,00	I	0,00	FPV	0,00	TR	0,00	EC	0,00
		CS	0,00	TP	0,00				0,00			TR	0,00
Titolo 2		Spese in conto capitale		RS	0,00	PR	0,00	R	0,00	ECP	0,00	EP	0,00
		CP	0,00	PC	0,00	I	0,00	FPV	0,00	TR	0,00	EC	0,00
		CS	0,00	TP	0,00				0,00			TR	0,00
Titolo 3		Spese per incremento attivita finanziarie		RS	0,00	PR	0,00	R	0,00	ECP	0,00	EP	0,00
		CP	0,00	PC	0,00	I	0,00	FPV	0,00	TR	0,00	EC	0,00
		CS	0,00	TP	0,00				0,00			TR	0,00
Titolo 4		Rimborso Prestiti		RS	0,00	PR	0,00	R	0,00	ECP	0,00	EP	0,00
		CP	0,00	PC	0,00	I	0,00	FPV	0,00	TR	0,00	EC	0,00
		CS	0,00	TP	0,00				0,00			TR	0,00
Totale programma		01 Sviluppo e la valorizzazione del turismo		RS	0,00	PR	0,00	R	0,00	ECP	0,00	EP	0,00
		CP	0,00	PC	0,00	I	0,00	FPV	0,00	TR	0,00	EC	0,00
		CS	0,00	TP	0,00				0,00			TR	0,00
TOTALE MISSIONE 07		Turismo		RS	0,00	PR	0,00	R	0,00	ECP	0,00	EP	0,00
		CP	0,00	PC	0,00	I	0,00	FPV	0,00	TR	0,00	EC	0,00
		CS	0,00	TP	0,00				0,00			TR	0,00
MISSIONE 08 - Assetto del territorio ed edilizia abitativa		Urbanistica e assetto del territorio											
08 - 01 Programma		Urbanistica e assetto del territorio											
Titolo 1		Spese correnti		RS	7.174,18	PR	3.058,66	R	0,00	ECP	0,00	EP	4.115,52

		CP	13.000,00	PC	2.136,59	I	2.972,03	ECP	10.027,97	EC	835,44
		CS	20.174,18	TP	5.195,25	FPV	0,00			TR	4.950,96
Titolo 2											
Spese in conto capitale											
		RS	298.724,99	PR	212.442,61	R	-4.500,00	ECP	542,56	EP	81.782,38
		CP	99.547,59	PC	20.013,19	I	42.002,66			EC	21.989,47
		CS	341.270,21	TP	232.455,80	FPV	57.002,37			TR	103.771,85
Titolo 3											
Spese per incremento attività finanziarie											
		RS	0,00	PR	0,00	R	0,00	ECP	0,00	EP	0,00
		CP	0,00	PC	0,00	I	0,00			EC	0,00
		CS	0,00	TP	0,00	FPV	0,00			TR	0,00
Titolo 4											
Rimborso Prestiti											
		RS	0,00	PR	0,00	R	0,00	ECP	0,00	EP	0,00
		CP	0,00	PC	0,00	I	0,00			EC	0,00
		CS	0,00	TP	0,00	FPV	0,00			TR	0,00
Totale programma											
		RS	305.899,17	PR	215.501,27	R	-4.500,00	ECP	10.570,53	EP	85.897,90
		CP	112.547,59	PC	22.149,78	I	44.974,69			EC	22.824,91
		CS	361.444,39	TP	237.651,05	FPV	57.002,37			TR	108.722,81
08 - 02 Programma											
02 Edilizia residenziale pubblica e locale e piani di edilizia economico-popolare											
Titolo 1											
Spese correnti											
		RS	0,00	PR	0,00	R	0,00	ECP	0,00	EP	0,00
		CP	0,00	PC	0,00	I	0,00			EC	0,00
		CS	0,00	TP	0,00	FPV	0,00			TR	0,00
Titolo 2											
Spese in conto capitale											
		RS	0,00	PR	0,00	R	0,00	ECP	0,00	EP	0,00
		CP	0,00	PC	0,00	I	0,00			EC	0,00
		CS	0,00	TP	0,00	FPV	0,00			TR	0,00
Titolo 3											
Spese per incremento attività finanziarie											
		RS	0,00	PR	0,00	R	0,00	ECP	0,00	EP	0,00
		CP	0,00	PC	0,00	I	0,00			EC	0,00
		CS	0,00	TP	0,00	FPV	0,00			TR	0,00
Titolo 4											
Rimborso Prestiti											
		RS	0,00	PR	0,00	R	0,00	ECP	0,00	EP	0,00
		CP	0,00	PC	0,00	I	0,00			EC	0,00
		CS	0,00	TP	0,00	FPV	0,00			TR	0,00
Totale programma											
		RS	0,00	PR	0,00	R	0,00	ECP	0,00	EP	0,00
		CP	0,00	PC	0,00	I	0,00			EC	0,00
		CS	0,00	TP	0,00	FPV	0,00			TR	0,00
Totale MISSIONE 08											
Assetto del territorio ed edilizia abitativa											
		RS	305.899,17	PR	215.501,27	R	-4.500,00	ECP	10.570,53	EP	85.897,90
		CP	112.547,59	PC	22.149,78	I	44.974,69			EC	22.824,91
		CS	361.444,39	TP	237.651,05	FPV	57.002,37			TR	108.722,81
MISSIONE 09: Sviluppo sostenibile e tutela del territorio e dell'ambiente											
09 - 01 Programma											
01 Difesa del suolo											
Titolo 1											
Spese correnti											
		RS	50.190,74	PR	48.674,94	R	-0,01	ECP	6,34	EP	1.515,79
		CP	33.490,00	PC	3.002,28	I	33.483,66			EC	30.481,38
		CS	83.680,74	TP	51.677,22	FPV	0,00			TR	31.997,17

Titolo 2	Spese in conto capitale	RS	0,00	PR	0,00	R	0,00	0,00	EP	0,00		
		CP	0,00	PC	0,00	I	0,00	ECP	EC	0,00		
		CS	0,00	TP	0,00	FPV	0,00	0,00	TR	0,00		
Titolo 3	Spese per incremento attivita finanziarie	RS	0,00	PR	0,00	R	0,00	0,00	EP	0,00		
		CP	0,00	PC	0,00	I	0,00	ECP	EC	0,00		
		CS	0,00	TP	0,00	FPV	0,00	0,00	TR	0,00		
Titolo 4	Rimborso Prestiti	RS	0,00	PR	0,00	R	0,00	0,00	EP	0,00		
		CP	0,00	PC	0,00	I	0,00	ECP	EC	0,00		
		CS	0,00	TP	0,00	FPV	0,00	0,00	TR	0,00		
Totale programma	01 Difesa del suolo	RS	50.190,74	PR	48.674,94	R	-0,01	0,00	EP	1.515,79		
		CP	33.490,00	PC	3.002,28	I	33.483,66	ECP	EC	30.481,38		
		CS	83.680,74	TP	51.677,22	FPV	0,00	0,00	TR	31.997,17		
09 - 02	Programma 02 Tutela, valorizzazione e recupero ambientale											
		Titolo 1	Spese correnti	RS	0,00	PR	0,00	R	0,00	0,00	EP	0,00
				CP	0,00	PC	0,00	I	0,00	ECP	EC	0,00
				CS	0,00	TP	0,00	FPV	0,00	0,00	TR	0,00
Titolo 2	Spese in conto capitale	RS	0,00	PR	0,00	R	0,00	0,00	EP	0,00		
		CP	0,00	PC	0,00	I	0,00	ECP	EC	0,00		
		CS	0,00	TP	0,00	FPV	0,00	0,00	TR	0,00		
Titolo 3	Spese per incremento attivita finanziarie	RS	0,00	PR	0,00	R	0,00	0,00	EP	0,00		
		CP	0,00	PC	0,00	I	0,00	ECP	EC	0,00		
		CS	0,00	TP	0,00	FPV	0,00	0,00	TR	0,00		
Titolo 4	Rimborso Prestiti	RS	0,00	PR	0,00	R	0,00	0,00	EP	0,00		
		CP	0,00	PC	0,00	I	0,00	ECP	EC	0,00		
		CS	0,00	TP	0,00	FPV	0,00	0,00	TR	0,00		
Totale programma	02 Tutela, valorizzazione e recupero ambientale	RS	0,00	PR	0,00	R	0,00	0,00	EP	0,00		
		CP	0,00	PC	0,00	I	0,00	ECP	EC	0,00		
		CS	0,00	TP	0,00	FPV	0,00	0,00	TR	0,00		
09 - 03	Programma 03 Rifiuti											
		Titolo 1	Spese correnti	RS	0,00	PR	0,00	R	0,00	0,00	EP	0,00
				CP	0,00	PC	0,00	I	0,00	ECP	EC	0,00
				CS	0,00	TP	0,00	FPV	0,00	0,00	TR	0,00
Titolo 2	Spese in conto capitale	RS	0,00	PR	0,00	R	0,00	0,00	EP	0,00		
		CP	0,00	PC	0,00	I	0,00	ECP	EC	0,00		
		CS	0,00	TP	0,00	FPV	0,00	0,00	TR	0,00		
Titolo 3	Spese per incremento attivita finanziarie	RS	0,00	PR	0,00	R	0,00	0,00	EP	0,00		
		CP	0,00	PC	0,00	I	0,00	ECP	EC	0,00		
		CS	0,00	TP	0,00	FPV	0,00	0,00	TR	0,00		

Titolo 4		<i>Rimborso Prestii</i>		RS	0,00	PR	0,00	R	0,00	EP	0,00
		CP	0,00	PC	0,00	I	0,00	I	0,00	EC	0,00
		CS	0,00	TP	0,00	FPV	0,00	FPV	0,00	TR	0,00
Totale programma		03 Rifiuti	RS	0,00	PR	0,00	R	0,00	EP	0,00	0,00
			CP	0,00	PC	0,00	I	0,00	EC	0,00	0,00
			CS	0,00	TP	0,00	FPV	0,00	TR	0,00	0,00
09 - 04 Programma		04 Servizio idrico integrato									
Titolo 1		<i>Spese correnti</i>		RS	0,00	PR	0,00	R	0,00	EP	0,00
			CP	0,00	PC	0,00	I	0,00	EC	0,00	0,00
			CS	0,00	TP	0,00	FPV	0,00	TR	0,00	0,00
Titolo 2		<i>Spese in conto capitale</i>		RS	0,00	PR	0,00	R	0,00	EP	0,00
			CP	0,00	PC	0,00	I	0,00	EC	0,00	0,00
			CS	0,00	TP	0,00	FPV	0,00	TR	0,00	0,00
Titolo 3		<i>Spese per incremento attività finanziarie</i>		RS	0,00	PR	0,00	R	0,00	EP	0,00
			CP	0,00	PC	0,00	I	0,00	EC	0,00	0,00
			CS	0,00	TP	0,00	FPV	0,00	TR	0,00	0,00
Titolo 4		<i>Rimborso Prestii</i>		RS	0,00	PR	0,00	R	0,00	EP	0,00
			CP	0,00	PC	0,00	I	0,00	EC	0,00	0,00
			CS	0,00	TP	0,00	FPV	0,00	TR	0,00	0,00
Totale programma		04 Servizio idrico integrato	RS	0,00	PR	0,00	R	0,00	EP	0,00	0,00
			CP	0,00	PC	0,00	I	0,00	EC	0,00	0,00
			CS	0,00	TP	0,00	FPV	0,00	TR	0,00	0,00
09 - 05 Programma		05 Aree protette, parchi naturali, protezione naturalistica e forestazione									
Titolo 1		<i>Spese correnti</i>		RS	433,00	PR	0,00	R	-433,00	EP	0,00
			CP	867,00	PC	0,00	I	0,00	EC	433,00	433,00
			CS	1.300,00	TP	0,00	FPV	0,00	TR	433,00	433,00
Titolo 2		<i>Spese in conto capitale</i>		RS	0,00	PR	0,00	R	0,00	EP	0,00
			CP	0,00	PC	0,00	I	0,00	EC	0,00	0,00
			CS	0,00	TP	0,00	FPV	0,00	TR	0,00	0,00
Titolo 3		<i>Spese per incremento attività finanziarie</i>		RS	0,00	PR	0,00	R	0,00	EP	0,00
			CP	0,00	PC	0,00	I	0,00	EC	0,00	0,00
			CS	0,00	TP	0,00	FPV	0,00	TR	0,00	0,00
Titolo 4		<i>Rimborso Prestii</i>		RS	0,00	PR	0,00	R	0,00	EP	0,00
			CP	0,00	PC	0,00	I	0,00	EC	0,00	0,00
			CS	0,00	TP	0,00	FPV	0,00	TR	0,00	0,00
Totale programma		05 Aree protette, parchi naturali, protezione naturalistica e forestazione	RS	433,00	PR	0,00	R	0,00	EP	0,00	0,00
			CP	867,00	PC	0,00	I	0,00	EC	433,00	433,00
			CS	1.300,00	TP	0,00	FPV	0,00	TR	433,00	433,00

09 - 06	Programma	06	Tutela e valorizzazione delle risorse idriche	CS	1.300,00	TP	0,00	FPV	0,00	TR	433,00
			Spese correnti	RS	0,00	PR	0,00	R	0,00	EP	0,00
				CP	0,00	PC	0,00	I	0,00	EC	0,00
				CS	0,00	TP	0,00	FPV	0,00	TR	0,00
			Spese in conto capitale	RS	0,00	PR	0,00	R	0,00	EP	0,00
				CP	0,00	PC	0,00	I	0,00	EC	0,00
				CS	0,00	TP	0,00	FPV	0,00	TR	0,00
			Spese per incremento attività finanziarie	RS	0,00	PR	0,00	R	0,00	EP	0,00
				CP	0,00	PC	0,00	I	0,00	EC	0,00
				CS	0,00	TP	0,00	FPV	0,00	TR	0,00
			Totale programma	RS	0,00	PR	0,00	R	0,00	EP	0,00
				CP	0,00	PC	0,00	I	0,00	EC	0,00
				CS	0,00	TP	0,00	FPV	0,00	TR	0,00
09 - 07	Programma	07	Sviluppo sostenibile territorio montano piccoli Comuni	RS	0,00	PR	0,00	R	0,00	EP	0,00
			Spese correnti	CP	0,00	PC	0,00	I	0,00	EC	0,00
				CS	0,00	TP	0,00	FPV	0,00	TR	0,00
			Spese in conto capitale	RS	0,00	PR	0,00	R	0,00	EP	0,00
				CP	0,00	PC	0,00	I	0,00	EC	0,00
				CS	0,00	TP	0,00	FPV	0,00	TR	0,00
			Spese per incremento attività finanziarie	RS	0,00	PR	0,00	R	0,00	EP	0,00
				CP	0,00	PC	0,00	I	0,00	EC	0,00
				CS	0,00	TP	0,00	FPV	0,00	TR	0,00
			Totale programma	RS	0,00	PR	0,00	R	0,00	EP	0,00
				CP	0,00	PC	0,00	I	0,00	EC	0,00
				CS	0,00	TP	0,00	FPV	0,00	TR	0,00
			Rimborso Prestiti	RS	0,00	PR	0,00	R	0,00	EP	0,00
				CP	0,00	PC	0,00	I	0,00	EC	0,00
				CS	0,00	TP	0,00	FPV	0,00	TR	0,00
			Totale programma	RS	0,00	PR	0,00	R	0,00	EP	0,00
				CP	0,00	PC	0,00	I	0,00	EC	0,00
				CS	0,00	TP	0,00	FPV	0,00	TR	0,00
09 - 08	Programma	08	Qualità dell'aria e riduzione dell'inquinamento	RS	0,00	PR	0,00	R	0,00	EP	0,00
			Spese correnti	CP	0,00	PC	0,00	I	0,00	EC	0,00
				CS	0,00	TP	0,00	FPV	0,00	TR	0,00
			Totale programma	RS	0,00	PR	0,00	R	0,00	EP	0,00
				CP	0,00	PC	0,00	I	0,00	EC	0,00
				CS	0,00	TP	0,00	FPV	0,00	TR	0,00
			Spese correnti	RS	0,00	PR	0,00	R	0,00	EP	0,00
				CP	0,00	PC	0,00	I	0,00	EC	0,00
				CS	0,00	TP	0,00	FPV	0,00	TR	0,00
			Totale programma	RS	0,00	PR	0,00	R	0,00	EP	0,00
				CP	0,00	PC	0,00	I	0,00	EC	0,00
				CS	0,00	TP	0,00	FPV	0,00	TR	0,00

TITOLO 2	Spese in conto capitale	RS	0,00	PR	0,00	R	0,00	0,00	ECP	0,00	EP	0,00
		CP	0,00	PC	0,00	I	0,00	0,00	EC	0,00	EC	0,00
		CS	0,00	TP	0,00	FPV	0,00	0,00	TR	0,00	TR	0,00
TITOLO 3	Spese per incremento attività finanziarie	RS	0,00	PR	0,00	R	0,00	0,00	ECP	0,00	EP	0,00
		CP	0,00	PC	0,00	I	0,00	0,00	EC	0,00	EC	0,00
		CS	0,00	TP	0,00	FPV	0,00	0,00	TR	0,00	TR	0,00
TITOLO 4	Rimborso Prestiti	RS	0,00	PR	0,00	R	0,00	0,00	ECP	0,00	EP	0,00
		CP	0,00	PC	0,00	I	0,00	0,00	EC	0,00	EC	0,00
		CS	0,00	TP	0,00	FPV	0,00	0,00	TR	0,00	TR	0,00
Totale programma	01 Trasporto ferroviario	RS	0,00	PR	0,00	R	0,00	0,00	ECP	0,00	EP	0,00
		CP	0,00	PC	0,00	I	0,00	0,00	EC	0,00	EC	0,00
		CS	0,00	TP	0,00	FPV	0,00	0,00	TR	0,00	TR	0,00
10 - 02	Programma 02 Trasporto pubblico locale	RS	0,00	PR	0,00	R	0,00	0,00	ECP	0,00	EP	0,00
		CP	0,00	PC	0,00	I	0,00	0,00	EC	0,00	EC	0,00
		CS	0,00	TP	0,00	FPV	0,00	0,00	TR	0,00	TR	0,00
TITOLO 1	Spese correnti	RS	0,00	PR	0,00	R	0,00	0,00	ECP	0,00	EP	0,00
		CP	0,00	PC	0,00	I	0,00	0,00	EC	0,00	EC	0,00
		CS	0,00	TP	0,00	FPV	0,00	0,00	TR	0,00	TR	0,00
TITOLO 2	Spese in conto capitale	RS	0,00	PR	0,00	R	0,00	0,00	ECP	0,00	EP	0,00
		CP	0,00	PC	0,00	I	0,00	0,00	EC	0,00	EC	0,00
		CS	0,00	TP	0,00	FPV	0,00	0,00	TR	0,00	TR	0,00
TITOLO 3	Spese per incremento attività finanziarie	RS	0,00	PR	0,00	R	0,00	0,00	ECP	0,00	EP	0,00
		CP	0,00	PC	0,00	I	0,00	0,00	EC	0,00	EC	0,00
		CS	0,00	TP	0,00	FPV	0,00	0,00	TR	0,00	TR	0,00
TITOLO 4	Rimborso Prestiti	RS	0,00	PR	0,00	R	0,00	0,00	ECP	0,00	EP	0,00
		CP	0,00	PC	0,00	I	0,00	0,00	EC	0,00	EC	0,00
		CS	0,00	TP	0,00	FPV	0,00	0,00	TR	0,00	TR	0,00
Totale programma	08 Qualità dell'aria e riduzione dell'inquinamento	RS	0,00	PR	0,00	R	0,00	0,00	ECP	0,00	EP	0,00
		CP	0,00	PC	0,00	I	0,00	0,00	EC	0,00	EC	0,00
		CS	0,00	TP	0,00	FPV	0,00	0,00	TR	0,00	TR	0,00
TOTALE MISSIONE 09	Sviluppo sostenibile e tutela del territorio e dell'ambiente	RS	50.623,74	PR	48.674,94	R	-433,01	440,34	ECP	1.515,79	EP	30.914,38
		CP	34.357,00	PC	3.002,28	I	33.916,66	0,00	EC	30.914,38	EC	32.430,17
		CS	84.980,74	TP	51.677,22	FPV	0,00	0,00	TR	32.430,17	TR	0,00
MISSIONE 10	Trasporti e diritto alla mobilità											
10 - 01	Programma 01 Trasporto ferroviario											
TITOLO 1	Spese correnti	RS	0,00	PR	0,00	R	0,00	0,00	ECP	0,00	EP	0,00
		CP	0,00	PC	0,00	I	0,00	0,00	EC	0,00	EC	0,00
		CS	0,00	TP	0,00	FPV	0,00	0,00	TR	0,00	TR	0,00
TITOLO 2	Spese in conto capitale	RS	0,00	PR	0,00	R	0,00	0,00	ECP	0,00	EP	0,00
		CP	0,00	PC	0,00	I	0,00	0,00	EC	0,00	EC	0,00
		CS	0,00	TP	0,00	FPV	0,00	0,00	TR	0,00	TR	0,00
TITOLO 3	Spese per incremento attività finanziarie	RS	0,00	PR	0,00	R	0,00	0,00	ECP	0,00	EP	0,00
		CP	0,00	PC	0,00	I	0,00	0,00	EC	0,00	EC	0,00
		CS	0,00	TP	0,00	FPV	0,00	0,00	TR	0,00	TR	0,00
TITOLO 4	Rimborso Prestiti	RS	0,00	PR	0,00	R	0,00	0,00	ECP	0,00	EP	0,00
		CP	0,00	PC	0,00	I	0,00	0,00	EC	0,00	EC	0,00
		CS	0,00	TP	0,00	FPV	0,00	0,00	TR	0,00	TR	0,00
Totale programma	01 Trasporto ferroviario	RS	0,00	PR	0,00	R	0,00	0,00	ECP	0,00	EP	0,00
		CP	0,00	PC	0,00	I	0,00	0,00	EC	0,00	EC	0,00
		CS	0,00	TP	0,00	FPV	0,00	0,00	TR	0,00	TR	0,00
10 - 02	Programma 02 Trasporto pubblico locale	RS	0,00	PR	0,00	R	0,00	0,00	ECP	0,00	EP	0,00
		CP	0,00	PC	0,00	I	0,00	0,00	EC	0,00	EC	0,00
		CS	0,00	TP	0,00	FPV	0,00	0,00	TR	0,00	TR	0,00
TITOLO 1	Spese correnti	RS	0,00	PR	0,00	R	0,00	0,00	ECP	0,00	EP	0,00
		CP	0,00	PC	0,00	I	0,00	0,00	EC	0,00	EC	0,00
		CS	0,00	TP	0,00	FPV	0,00	0,00	TR	0,00	TR	0,00
TITOLO 2	Spese in conto capitale	RS	0,00	PR	0,00	R	0,00	0,00	ECP	0,00	EP	0,00
		CP	0,00	PC	0,00	I	0,00	0,00	EC	0,00	EC	0,00

		CS	0,00	TP	0,00	FPV	0,00		TR	0,00
Titolo 3	Spese per incremento attività finanziarie	RS	0,00	PR	0,00	R	0,00		EP	0,00
		CP	0,00	PC	0,00	I	0,00		EC	0,00
		CS	0,00	TP	0,00	FPV	0,00		TR	0,00
Titolo 4	Rimborso Prestiti	RS	0,00	PR	0,00	R	0,00		EP	0,00
		CP	0,00	PC	0,00	I	0,00		EC	0,00
		CS	0,00	TP	0,00	FPV	0,00		TR	0,00
Totale programma		RS	0,00	PR	0,00	R	0,00		EP	0,00
		CP	0,00	PC	0,00	I	0,00		EC	0,00
		CS	0,00	TP	0,00	FPV	0,00		TR	0,00
10 - 03 Programma 03 Trasporto per vie d'acqua										
Titolo 1	Spese correnti	RS	0,00	PR	0,00	R	0,00		EP	0,00
		CP	0,00	PC	0,00	I	0,00		EC	0,00
		CS	0,00	TP	0,00	FPV	0,00		TR	0,00
Titolo 2	Spese in conto capitale	RS	0,00	PR	0,00	R	0,00		EP	0,00
		CP	0,00	PC	0,00	I	0,00		EC	0,00
		CS	0,00	TP	0,00	FPV	0,00		TR	0,00
Titolo 3	Spese per incremento attività finanziarie	RS	0,00	PR	0,00	R	0,00		EP	0,00
		CP	0,00	PC	0,00	I	0,00		EC	0,00
		CS	0,00	TP	0,00	FPV	0,00		TR	0,00
Titolo 4	Rimborso Prestiti	RS	0,00	PR	0,00	R	0,00		EP	0,00
		CP	0,00	PC	0,00	I	0,00		EC	0,00
		CS	0,00	TP	0,00	FPV	0,00		TR	0,00
Totale programma		RS	0,00	PR	0,00	R	0,00		EP	0,00
		CP	0,00	PC	0,00	I	0,00		EC	0,00
		CS	0,00	TP	0,00	FPV	0,00		TR	0,00
10 - 04 Programma 04 Altre modalità di trasporto										
Titolo 1	Spese correnti	RS	0,00	PR	0,00	R	0,00		EP	0,00
		CP	0,00	PC	0,00	I	0,00		EC	0,00
		CS	0,00	TP	0,00	FPV	0,00		TR	0,00
Titolo 2	Spese in conto capitale	RS	0,00	PR	0,00	R	0,00		EP	0,00
		CP	0,00	PC	0,00	I	0,00		EC	0,00
		CS	0,00	TP	0,00	FPV	0,00		TR	0,00
Titolo 3	Spese per incremento attività finanziarie	RS	0,00	PR	0,00	R	0,00		EP	0,00
		CP	0,00	PC	0,00	I	0,00		EC	0,00
		CS	0,00	TP	0,00	FPV	0,00		TR	0,00
Titolo 4	Rimborso Prestiti	RS	0,00	PR	0,00	R	0,00		EP	0,00
		CP	0,00	PC	0,00	I	0,00		EC	0,00
		CS	0,00	TP	0,00	FPV	0,00		TR	0,00
Totale programma		RS	0,00	PR	0,00	R	0,00		EP	0,00
		CP	0,00	PC	0,00	I	0,00		EC	0,00
		CS	0,00	TP	0,00	FPV	0,00		TR	0,00
Titolo 3	Spese per incremento attività finanziarie	RS	0,00	PR	0,00	R	0,00		EP	0,00
		CP	0,00	PC	0,00	I	0,00		EC	0,00
		CS	0,00	TP	0,00	FPV	0,00		TR	0,00
Titolo 4	Rimborso Prestiti	RS	0,00	PR	0,00	R	0,00		EP	0,00
		CP	0,00	PC	0,00	I	0,00		EC	0,00
		CS	0,00	TP	0,00	FPV	0,00		TR	0,00
Totale programma		RS	0,00	PR	0,00	R	0,00		EP	0,00
		CP	0,00	PC	0,00	I	0,00		EC	0,00
		CS	0,00	TP	0,00	FPV	0,00		TR	0,00
Titolo 4	Rimborso Prestiti	RS	0,00	PR	0,00	R	0,00		EP	0,00
		CP	0,00	PC	0,00	I	0,00		EC	0,00
		CS	0,00	TP	0,00	FPV	0,00		TR	0,00

Totale programma		04	Altre modalità di trasporto		RS	0,00	PR	0,00	R	0,00	ECP	0,00	EP	0,00	
					CP	0,00	PC	0,00	I	0,00	ECP	0,00	EC	0,00	
					CS	0,00	TP	0,00	FPV	0,00	ECP	0,00	TR	0,00	
Totale programma		05	Viabilità e infrastrutture stradali		RS	0,00	PR	0,00	R	0,00	ECP	0,00	EP	0,00	
					CP	0,00	PC	0,00	I	0,00	ECP	0,00	EC	0,00	
					CS	0,00	TP	0,00	FPV	0,00	ECP	0,00	TR	0,00	
10 - 05		Programma		05	Viabilità e infrastrutture stradali										
Titolo 1		Spese correnti		RS	40.763,20	PR	39.806,55	R	-180,85	0,00	ECP	2.849,82	EP	775,80	
				CP	241.752,00	PC	137.482,65	I	238.902,18	0,00	ECP	0,00	EC	101.419,53	
				CS	282.515,20	TP	177.289,20	FPV	0,00	0,00	ECP	0,00	TR	102.195,33	
Titolo 2		Spese in conto capitale		RS	538.987,08	PR	406.535,93	R	0,00	0,00	ECP	620.682,88	EP	132.451,15	
				CP	1.142.102,41	PC	52.791,40	I	482.397,53	0,00	ECP	0,00	EC	429.606,13	
				CS	1.642.067,49	TP	459.327,33	FPV	39.022,00	0,00	ECP	0,00	TR	562.057,28	
Titolo 3		Spese per incremento attività finanziarie		RS	0,00	PR	0,00	R	0,00	0,00	ECP	0,00	EP	0,00	
				CP	0,00	PC	0,00	I	0,00	0,00	ECP	0,00	EC	0,00	
				CS	0,00	TP	0,00	FPV	0,00	0,00	ECP	0,00	TR	0,00	
Titolo 4		Rimborso Prestiti		RS	0,00	PR	0,00	R	0,00	0,00	ECP	0,00	EP	0,00	
				CP	0,00	PC	0,00	I	0,00	0,00	ECP	0,00	EC	0,00	
				CS	0,00	TP	0,00	FPV	0,00	0,00	ECP	0,00	TR	0,00	
Totale programma		05	Viabilità e infrastrutture stradali		RS	579.750,28	PR	446.342,48	R	-180,85	0,00	ECP	623.532,70	EP	133.226,95
				CP	1.383.854,41	PC	190.274,05	I	721.299,71	0,00	ECP	0,00	EC	531.025,66	
				CS	1.924.582,69	TP	636.616,53	FPV	39.022,00	0,00	ECP	0,00	TR	664.252,61	
TOTALE MISSIONE 10		Trasporti e diritto alla mobilità		RS	579.750,28	PR	446.342,48	R	-180,85	0,00	ECP	623.532,70	EP	133.226,95	
				CP	1.383.854,41	PC	190.274,05	I	721.299,71	0,00	ECP	0,00	EC	531.025,66	
				CS	1.924.582,69	TP	636.616,53	FPV	39.022,00	0,00	ECP	0,00	TR	664.252,61	
11 - 01		MISSIONE		11	Soccorso civile										
Programma		01	Sistema di protezione civile												
Titolo 1		Spese correnti		RS	11.591,32	PR	11.591,32	R	0,00	0,00	ECP	74,50	EP	0,00	
				CP	20.500,00	PC	1.015,04	I	20.425,50	0,00	ECP	0,00	EC	19.410,46	
				CS	32.091,32	TP	12.606,36	FPV	0,00	0,00	ECP	0,00	TR	19.410,46	
Titolo 2		Spese in conto capitale		RS	0,00	PR	0,00	R	0,00	0,00	ECP	0,00	EP	0,00	
				CP	0,00	PC	0,00	I	0,00	0,00	ECP	0,00	EC	0,00	
				CS	0,00	TP	0,00	FPV	0,00	0,00	ECP	0,00	TR	0,00	
Titolo 3		Spese per incremento attività finanziarie		RS	0,00	PR	0,00	R	0,00	0,00	ECP	0,00	EP	0,00	
				CP	0,00	PC	0,00	I	0,00	0,00	ECP	0,00	EC	0,00	
				CS	0,00	TP	0,00	FPV	0,00	0,00	ECP	0,00	TR	0,00	
Titolo 4		Rimborso Prestiti		RS	0,00	PR	0,00	R	0,00	0,00	ECP	0,00	EP	0,00	
				CP	0,00	PC	0,00	I	0,00	0,00	ECP	0,00	EC	0,00	
				CS	0,00	TP	0,00	FPV	0,00	0,00	ECP	0,00	TR	0,00	

Totale programma		01 Sistema di protezione civile		RS	11.591,32	PR	11.591,32	R	0,00	EP	0,00
		CP	20.500,00	PC	1.015,04	I	20.425,50	ECP	0,00	EC	19.410,46
		CS	32.091,32	TP	12.806,36	FPV	0,00	TR	0,00	TR	19.410,46
11 - 02 Programma		02 Interventi a seguito di calamità naturali									
Titolo 1		Spese correnti		RS	266.000,00	PR	705,52	R	0,00	EP	265.294,48
		CP	0,00	PC	0,00	I	0,00	ECP	0,00	EC	0,00
		CS	266.000,00	TP	705,52	FPV	0,00	TR	0,00	TR	265.294,48
Titolo 2		Spese in conto capitale		RS	0,00	PR	0,00	R	0,00	EP	0,00
		CP	0,00	PC	0,00	I	0,00	ECP	0,00	EC	0,00
		CS	0,00	TP	0,00	FPV	0,00	TR	0,00	TR	0,00
Titolo 3		Spese per incremento attività finanziarie		RS	0,00	PR	0,00	R	0,00	EP	0,00
		CP	0,00	PC	0,00	I	0,00	ECP	0,00	EC	0,00
		CS	0,00	TP	0,00	FPV	0,00	TR	0,00	TR	0,00
Titolo 4		Rimborso Prestiti		RS	0,00	PR	0,00	R	0,00	EP	0,00
		CP	0,00	PC	0,00	I	0,00	ECP	0,00	EC	0,00
		CS	0,00	TP	0,00	FPV	0,00	TR	0,00	TR	0,00
Totale programma		02 Interventi a seguito di calamità naturali		RS	266.000,00	PR	705,52	R	0,00	EP	265.294,48
		CP	0,00	PC	0,00	I	0,00	ECP	0,00	EC	0,00
		CS	266.000,00	TP	705,52	FPV	0,00	TR	0,00	TR	265.294,48
TOTALE MISSIONE 11		Soccorso civile		RS	277.591,32	PR	12.296,84	R	0,00	EP	265.294,48
		CP	20.500,00	PC	1.015,04	I	20.425,50	ECP	0,00	EC	19.410,46
		CS	298.091,32	TP	13.311,88	FPV	0,00	TR	0,00	TR	284.704,94
12 - 01 MISSIONE 12		Diritti sociali, politiche sociali e famiglia									
Programma		01 Interventi per l'infanzia e i minori e per asili nido									
Titolo 1		Spese correnti		RS	0,00	PR	0,00	R	0,00	EP	0,00
		CP	24.700,00	PC	9.021,10	I	20.716,18	ECP	0,00	EC	11.695,08
		CS	24.700,00	TP	9.021,10	FPV	0,00	TR	0,00	TR	11.695,08
Titolo 2		Spese in conto capitale		RS	0,00	PR	0,00	R	0,00	EP	0,00
		CP	0,00	PC	0,00	I	0,00	ECP	0,00	EC	0,00
		CS	0,00	TP	0,00	FPV	0,00	TR	0,00	TR	0,00
Titolo 3		Spese per incremento attività finanziarie		RS	0,00	PR	0,00	R	0,00	EP	0,00
		CP	0,00	PC	0,00	I	0,00	ECP	0,00	EC	0,00
		CS	0,00	TP	0,00	FPV	0,00	TR	0,00	TR	0,00
Titolo 4		Rimborso Prestiti		RS	0,00	PR	0,00	R	0,00	EP	0,00
		CP	0,00	PC	0,00	I	0,00	ECP	0,00	EC	0,00
		CS	0,00	TP	0,00	FPV	0,00	TR	0,00	TR	0,00
Totale programma		01 Interventi per l'infanzia e i minori e per asili nido		RS	0,00	PR	0,00	R	0,00	EP	0,00
		CP	24.700,00	PC	9.021,10	I	20.716,18	ECP	0,00	EC	11.695,08
		CS	24.700,00	TP	9.021,10	FPV	0,00	TR	0,00	TR	11.695,08

12 - 02 Programma 02 Interventi per la disabilità												
Titolo 1 Spese correnti												
	RS	0,00	PR	0,00	R	0,00		0,00	EP	0,00		
	CP	0,00	PC	0,00	I	0,00		0,00	EC	0,00		
	CS	0,00	TP	0,00	FPV	0,00		0,00	TR	0,00		
Titolo 2 Spese in conto capitale												
	RS	0,00	PR	0,00	R	0,00		0,00	EP	0,00		
	CP	0,00	PC	0,00	I	0,00		0,00	EC	0,00		
	CS	0,00	TP	0,00	FPV	0,00		0,00	TR	0,00		
Titolo 3 Spese per incremento attività finanziarie												
	RS	0,00	PR	0,00	R	0,00		0,00	EP	0,00		
	CP	0,00	PC	0,00	I	0,00		0,00	EC	0,00		
	CS	0,00	TP	0,00	FPV	0,00		0,00	TR	0,00		
Totale programma 02 Interventi per la disabilità												
	RS	0,00	PR	0,00	R	0,00		0,00	EP	0,00		
	CP	0,00	PC	0,00	I	0,00		0,00	EC	0,00		
	CS	0,00	TP	0,00	FPV	0,00		0,00	TR	0,00		
12 - 03 Programma 03 Interventi per gli anziani												
Titolo 1 Spese correnti												
	RS	9.184,33	PR	9.184,33	R	0,00		23.819,11	EP	0,00		
	CP	107.632,15	PC	72.053,87	I	83.813,04		11.759,17	EC	11.759,17		
	CS	116.816,48	TP	81.238,20	FPV	0,00		11.759,17	TR	11.759,17		
Titolo 2 Spese in conto capitale												
	RS	0,00	PR	0,00	R	0,00		0,00	EP	0,00		
	CP	0,00	PC	0,00	I	0,00		0,00	EC	0,00		
	CS	0,00	TP	0,00	FPV	0,00		0,00	TR	0,00		
Titolo 3 Spese per incremento attività finanziarie												
	RS	0,00	PR	0,00	R	0,00		0,00	EP	0,00		
	CP	0,00	PC	0,00	I	0,00		0,00	EC	0,00		
	CS	0,00	TP	0,00	FPV	0,00		0,00	TR	0,00		
Titolo 4 Rimborso Prestiti												
	RS	0,00	PR	0,00	R	0,00		0,00	EP	0,00		
	CP	0,00	PC	0,00	I	0,00		0,00	EC	0,00		
	CS	0,00	TP	0,00	FPV	0,00		0,00	TR	0,00		
Totale programma 03 Interventi per gli anziani												
	RS	9.184,33	PR	9.184,33	R	0,00		23.819,11	EP	0,00		
	CP	107.632,15	PC	72.053,87	I	83.813,04		11.759,17	EC	11.759,17		
	CS	116.816,48	TP	81.238,20	FPV	0,00		11.759,17	TR	11.759,17		
12 - 04 Programma 04 Interventi per i soggetti a rischio di esclusione sociale												
Titolo 1 Spese correnti												
	RS	2.000,00	PR	2.000,00	R	0,00		294,50	EP	0,00		
	CP	17.754,00	PC	14.836,00	I	15.209,50		373,50	EC	373,50		
	CS	17.504,00	TP	16.836,00	FPV	2.250,00		373,50	TR	373,50		

Titolo 2	Spese in conto capitale		RS	0,00	PR	0,00	R	0,00	0,00	0,00	EP	0,00
			CP	0,00	PC	0,00	I	0,00	0,00	0,00	EC	0,00
			CS	0,00	TP	0,00	FPV	0,00	0,00	0,00	TR	0,00
Titolo 3	Spese per incremento attività finanziarie		RS	0,00	PR	0,00	R	0,00	0,00	0,00	EP	0,00
			CP	0,00	PC	0,00	I	0,00	0,00	0,00	EC	0,00
			CS	0,00	TP	0,00	FPV	0,00	0,00	0,00	TR	0,00
Titolo 4	Rimborso Prastifi		RS	0,00	PR	0,00	R	0,00	0,00	0,00	EP	0,00
			CP	0,00	PC	0,00	I	0,00	0,00	0,00	EC	0,00
			CS	0,00	TP	0,00	FPV	0,00	0,00	0,00	TR	0,00
Totale programma	04	Interventi per i soggetti a rischio di esclusione sociale	RS	2.000,00	PR	2.000,00	R	0,00	0,00	0,00	EP	0,00
			CP	17.754,00	PC	14.836,00	I	15.209,50	0,00	373,50	EC	373,50
			CS	17.504,00	TP	16.836,00	FPV	2.250,00	0,00	373,50	TR	373,50
12 - 05	Programma	05	Interventi per le famiglie									
Titolo 1	Spese correnti		RS	6.041,25	PR	4.541,25	R	-1.500,00	0,00	0,00	EP	0,00
			CP	24.450,00	PC	18.112,04	I	22.520,24	0,00	0,00	EC	4.408,20
			CS	30.491,25	TP	22.653,29	FPV	0,00	0,00	0,00	TR	4.408,20
Titolo 2	Spese in conto capitale		RS	0,00	PR	0,00	R	0,00	0,00	0,00	EP	0,00
			CP	0,00	PC	0,00	I	0,00	0,00	0,00	EC	0,00
			CS	0,00	TP	0,00	FPV	0,00	0,00	0,00	TR	0,00
Titolo 3	Spese per incremento attività finanziarie		RS	0,00	PR	0,00	R	0,00	0,00	0,00	EP	0,00
			CP	0,00	PC	0,00	I	0,00	0,00	0,00	EC	0,00
			CS	0,00	TP	0,00	FPV	0,00	0,00	0,00	TR	0,00
Titolo 4	Rimborso Prastifi		RS	0,00	PR	0,00	R	0,00	0,00	0,00	EP	0,00
			CP	0,00	PC	0,00	I	0,00	0,00	0,00	EC	0,00
			CS	0,00	TP	0,00	FPV	0,00	0,00	0,00	TR	0,00
Totale programma	05	Interventi per le famiglie	RS	6.041,25	PR	4.541,25	R	-1.500,00	0,00	0,00	EP	0,00
			CP	24.450,00	PC	18.112,04	I	22.520,24	0,00	0,00	EC	4.408,20
			CS	30.491,25	TP	22.653,29	FPV	0,00	0,00	0,00	TR	4.408,20
12 - 06	Programma	06	Interventi per il diritto alla casa									
Titolo 1	Spese correnti		RS	1.200,00	PR	0,00	R	-1.200,00	0,00	0,00	EP	0,00
			CP	6.000,00	PC	0,00	I	0,00	0,00	0,00	EC	0,00
			CS	7.200,00	TP	0,00	FPV	0,00	0,00	0,00	TR	0,00
Titolo 2	Spese in conto capitale		RS	0,00	PR	0,00	R	0,00	0,00	0,00	EP	0,00
			CP	0,00	PC	0,00	I	0,00	0,00	0,00	EC	0,00
			CS	0,00	TP	0,00	FPV	0,00	0,00	0,00	TR	0,00
Titolo 3	Spese per incremento attività finanziarie		RS	0,00	PR	0,00	R	0,00	0,00	0,00	EP	0,00
			CP	0,00	PC	0,00	I	0,00	0,00	0,00	EC	0,00
			CS	0,00	TP	0,00	FPV	0,00	0,00	0,00	TR	0,00

	Titolo 4	Rimborso Prestiti	RS	0,00	PR	0,00	R	0,00	0,00	ECP	0,00	EP	0,00
			CP	0,00	PC	0,00	I	0,00	0,00	ECP	0,00	EC	0,00
			CS	0,00	TP	0,00	FPV	0,00	0,00	ECP	0,00	TR	0,00
	Totale programma			1.200,00	PR	0,00	R	-1.200,00	0,00	ECP	6.000,00	EP	0,00
			CP	6.000,00	PC	0,00	I	0,00	0,00	ECP	0,00	EC	0,00
			CS	7.200,00	TP	0,00	FPV	0,00	0,00	ECP	0,00	TR	0,00
	Programma			07 Programmazione e governo della rete dei servizi socio-sanitari e sociali									
	Titolo 1	Spese correnti	RS	8,00	PR	8,00	R	0,00	0,00	ECP	10.017,61	EP	0,00
			CP	155.547,00	PC	145.529,39	I	145.529,39	0,00	ECP	0,00	EC	0,00
			CS	155.555,00	TP	145.537,39	FPV	0,00	0,00	ECP	0,00	TR	0,00
	Totale programma			8,00	PR	8,00	R	0,00	0,00	ECP	10.017,61	EP	0,00
			CP	155.547,00	PC	145.529,39	I	145.529,39	0,00	ECP	0,00	EC	0,00
			CS	155.555,00	TP	145.537,39	FPV	0,00	0,00	ECP	0,00	TR	0,00
	Programma			08 Cooperazione e associazionismo									
	Titolo 1	Spese correnti	RS	0,00	PR	0,00	R	0,00	0,00	ECP	0,00	EP	0,00
			CP	0,00	PC	0,00	I	0,00	0,00	ECP	0,00	EC	0,00
			CS	0,00	TP	0,00	FPV	0,00	0,00	ECP	0,00	TR	0,00
	Titolo 2	Spese in conto capitale	RS	0,00	PR	0,00	R	0,00	0,00	ECP	0,00	EP	0,00
			CP	0,00	PC	0,00	I	0,00	0,00	ECP	0,00	EC	0,00
			CS	0,00	TP	0,00	FPV	0,00	0,00	ECP	0,00	TR	0,00
	Titolo 3	Spese per incremento attività finanziarie	RS	0,00	PR	0,00	R	0,00	0,00	ECP	0,00	EP	0,00
			CP	0,00	PC	0,00	I	0,00	0,00	ECP	0,00	EC	0,00
			CS	0,00	TP	0,00	FPV	0,00	0,00	ECP	0,00	TR	0,00
	Titolo 4	Rimborso Prestiti	RS	0,00	PR	0,00	R	0,00	0,00	ECP	0,00	EP	0,00
			CP	0,00	PC	0,00	I	0,00	0,00	ECP	0,00	EC	0,00
			CS	0,00	TP	0,00	FPV	0,00	0,00	ECP	0,00	TR	0,00
	Totale programma			0,00	PR	0,00	R	0,00	0,00	ECP	0,00	EP	0,00
			CP	0,00	PC	0,00	I	0,00	0,00	ECP	0,00	EC	0,00
			CS	0,00	TP	0,00	FPV	0,00	0,00	ECP	0,00	TR	0,00
	Programma			08 Cooperazione e associazionismo									
	Titolo 4	Rimborso Prestiti	RS	0,00	PR	0,00	R	0,00	0,00	ECP	0,00	EP	0,00
			CP	0,00	PC	0,00	I	0,00	0,00	ECP	0,00	EC	0,00
			CS	0,00	TP	0,00	FPV	0,00	0,00	ECP	0,00	TR	0,00
	Totale programma			0,00	PR	0,00	R	0,00	0,00	ECP	0,00	EP	0,00
			CP	0,00	PC	0,00	I	0,00	0,00	ECP	0,00	EC	0,00
			CS	0,00	TP	0,00	FPV	0,00	0,00	ECP	0,00	TR	0,00

12 - 09 Programma 09 Servizio necroscopico e cimiteriale												
Titolo 1 Spese correnti												
RS	4.887,63	PR	4.887,63	R	0,00							0,00
CP	30.513,44	PC	16.528,09	I	27.985,91	ECP		77,53	EP			11.407,82
CS	32.901,07	TP	21.415,72	FPV	2.500,00				TR			11.407,82
Titolo 2 Spese in conto capitale												
RS	155.022,06	PR	97.876,32	R	0,00				EP			57.145,74
CP	34.590,55	PC	0,00	I	34.590,55	ECP		0,00	EC			34.590,55
CS	189.612,61	TP	97.876,32	FPV	0,00				TR			91.736,29
Titolo 3 Spese per incremento attività finanziarie												
RS	0,00	PR	0,00	R	0,00				EP			0,00
CP	0,00	PC	0,00	I	0,00	ECP		0,00	EC			0,00
CS	0,00	TP	0,00	FPV	0,00				TR			0,00
Titolo 4 Rimborso Prestiti												
RS	0,00	PR	0,00	R	0,00				EP			0,00
CP	0,00	PC	0,00	I	0,00	ECP		0,00	EC			0,00
CS	0,00	TP	0,00	FPV	0,00				TR			0,00
Totale programma 09 Servizio necroscopico e cimiteriale												
RS	159.909,69	PR	102.763,95	R	0,00				EP			57.145,74
CP	65.103,99	PC	16.528,09	I	62.526,46	ECP		77,53	EC			45.998,37
CS	222.513,68	TP	119.292,04	FPV	2.500,00				TR			103.144,11
TOTALE MISSIONE 12 Diritti sociali, politiche sociali e famiglia												
RS	178.343,27	PR	118.497,53	R	-2.700,00				EP			57.145,74
CP	401.187,14	PC	276.080,49	I	350.314,81	ECP		46.122,33	EC			74.234,32
CS	574.780,41	TP	394.578,02	FPV	4.780,00				TR			131.380,06
MISSIONE 13 Tutela della salute												
13 - 07 Programma 07 Ulteriori spese in materia sanitaria												
Titolo 1 Spese correnti												
RS	0,00	PR	0,00	R	0,00				EP			0,00
CP	0,00	PC	0,00	I	0,00	ECP		0,00	EC			0,00
CS	0,00	TP	0,00	FPV	0,00				TR			0,00
Titolo 2 Spese in conto capitale												
RS	0,00	PR	0,00	R	0,00				EP			0,00
CP	0,00	PC	0,00	I	0,00	ECP		0,00	EC			0,00
CS	0,00	TP	0,00	FPV	0,00				TR			0,00
Titolo 3 Spese per incremento attività finanziarie												
RS	0,00	PR	0,00	R	0,00				EP			0,00
CP	0,00	PC	0,00	I	0,00	ECP		0,00	EC			0,00
CS	0,00	TP	0,00	FPV	0,00				TR			0,00
Titolo 4 Rimborso Prestiti												
RS	0,00	PR	0,00	R	0,00				EP			0,00
CP	0,00	PC	0,00	I	0,00	ECP		0,00	EC			0,00
CS	0,00	TP	0,00	FPV	0,00				TR			0,00
Totale programma 07 Ulteriori spese in materia sanitaria												
RS	0,00	PR	0,00	R	0,00				EP			0,00
CP	0,00	PC	0,00	I	0,00	ECP		0,00	EC			0,00
CS	0,00	TP	0,00	FPV	0,00				TR			0,00
TOTALE MISSIONE 13 Tutela della salute												
RS	0,00	PR	0,00	R	0,00				EP			0,00
CP	0,00	PC	0,00	I	0,00	ECP		0,00	EC			0,00

CS 0,00 TP 0,00 FPV 0,00 TR 0,00

TITOLO 1 Spese correnti RS 0,00 PR 0,00 R 0,00 0,00 ECP 0,00 EP 0,00
 CP 0,00 PC 0,00 I 0,00 0,00 ECP 0,00 EC 0,00
 CS 0,00 TP 0,00 FPV 0,00 TR 0,00

TITOLO 2 Spese in conto capitale RS 0,00 PR 0,00 R 0,00 0,00 ECP 0,00 EP 0,00
 CP 0,00 PC 0,00 I 0,00 0,00 ECP 0,00 EC 0,00
 CS 0,00 TP 0,00 FPV 0,00 TR 0,00

TITOLO 3 Spese per incremento attività finanziarie RS 0,00 PR 0,00 R 0,00 0,00 ECP 0,00 EP 0,00
 CP 0,00 PC 0,00 I 0,00 0,00 ECP 0,00 EC 0,00
 CS 0,00 TP 0,00 FPV 0,00 TR 0,00

TITOLO 4 Rimborso Prestiti RS 0,00 PR 0,00 R 0,00 0,00 ECP 0,00 EP 0,00
 CP 0,00 PC 0,00 I 0,00 0,00 ECP 0,00 EC 0,00
 CS 0,00 TP 0,00 FPV 0,00 TR 0,00

Totale programma 01 Industria, PMI e Artigianato RS 0,00 PR 0,00 R 0,00 0,00 ECP 0,00 EP 0,00
 CP 0,00 PC 0,00 I 0,00 0,00 ECP 0,00 EC 0,00
 CS 0,00 TP 0,00 FPV 0,00 TR 0,00

14 - 02 Programma 02 Commercio - reti distributive - tutela dei consumatori

TITOLO 1 Spese correnti RS 0,00 PR 0,00 R 0,00 0,00 ECP 0,00 EP 0,00
 CP 0,00 PC 0,00 I 0,00 0,00 ECP 0,00 EC 0,00
 CS 0,00 TP 0,00 FPV 0,00 TR 0,00

TITOLO 2 Spese in conto capitale RS 0,00 PR 0,00 R 0,00 0,00 ECP 0,00 EP 0,00
 CP 0,00 PC 0,00 I 0,00 0,00 ECP 0,00 EC 0,00
 CS 0,00 TP 0,00 FPV 0,00 TR 0,00

TITOLO 3 Spese per incremento attività finanziarie RS 0,00 PR 0,00 R 0,00 0,00 ECP 0,00 EP 0,00
 CP 0,00 PC 0,00 I 0,00 0,00 ECP 0,00 EC 0,00
 CS 0,00 TP 0,00 FPV 0,00 TR 0,00

TITOLO 4 Rimborso Prestiti RS 0,00 PR 0,00 R 0,00 0,00 ECP 0,00 EP 0,00
 CP 0,00 PC 0,00 I 0,00 0,00 ECP 0,00 EC 0,00
 CS 0,00 TP 0,00 FPV 0,00 TR 0,00

Totale programma 02 Commercio - reti distributive - tutela dei consumatori RS 0,00 PR 0,00 R 0,00 0,00 ECP 0,00 EP 0,00
 CP 0,00 PC 0,00 I 0,00 0,00 ECP 0,00 EC 0,00
 CS 0,00 TP 0,00 FPV 0,00 TR 0,00

14 - 03 Programma 03 Ricerca e innovazione

TITOLO 1 Spese correnti RS 0,00 PR 0,00 R 0,00 0,00 ECP 0,00 EP 0,00
 CP 0,00 PC 0,00 I 0,00 0,00 ECP 0,00 EC 0,00
 CS 0,00 TP 0,00 FPV 0,00 TR 0,00

Titolo 2	<i>Spese in conto capitale</i>		RS	0,00	PR	0,00	R	0,00	0,00	EP	0,00
			CP	0,00	PC	0,00	I	0,00	0,00	EC	0,00
			CS	0,00	TP	0,00	FPV	0,00	0,00	TR	0,00
Titolo 3	<i>Spese per incremento attività finanziarie</i>		RS	0,00	PR	0,00	R	0,00	0,00	EP	0,00
			CP	0,00	PC	0,00	I	0,00	0,00	EC	0,00
			CS	0,00	TP	0,00	FPV	0,00	0,00	TR	0,00
Titolo 4	<i>Rimborso Prestiti</i>		RS	0,00	PR	0,00	R	0,00	0,00	EP	0,00
			CP	0,00	PC	0,00	I	0,00	0,00	EC	0,00
			CS	0,00	TP	0,00	FPV	0,00	0,00	TR	0,00
Totale programma	03	<i>Ricerca e innovazione</i>	RS	0,00	PR	0,00	R	0,00	0,00	EP	0,00
			CP	0,00	PC	0,00	I	0,00	0,00	EC	0,00
			CS	0,00	TP	0,00	FPV	0,00	0,00	TR	0,00
14 - 04	Programma	04	<i>Reti e altri servizi di pubblica utilità</i>								
Titolo 1	<i>Spese correnti</i>		RS	5.000,00	PR	0,00	R	0,00	0,00	EP	5.000,00
			CP	0,00	PC	0,00	I	0,00	0,00	EC	0,00
			CS	5.000,00	TP	0,00	FPV	0,00	0,00	TR	5.000,00
Titolo 2	<i>Spese in conto capitale</i>		RS	0,00	PR	0,00	R	0,00	0,00	EP	0,00
			CP	0,00	PC	0,00	I	0,00	0,00	EC	0,00
			CS	0,00	TP	0,00	FPV	0,00	0,00	TR	0,00
Titolo 3	<i>Spese per incremento attività finanziarie</i>		RS	0,00	PR	0,00	R	0,00	0,00	EP	0,00
			CP	0,00	PC	0,00	I	0,00	0,00	EC	0,00
			CS	0,00	TP	0,00	FPV	0,00	0,00	TR	0,00
Titolo 4	<i>Rimborso Prestiti</i>		RS	0,00	PR	0,00	R	0,00	0,00	EP	0,00
			CP	0,00	PC	0,00	I	0,00	0,00	EC	0,00
			CS	0,00	TP	0,00	FPV	0,00	0,00	TR	0,00
Totale programma	04	<i>Reti e altri servizi di pubblica utilità</i>	RS	5.000,00	PR	0,00	R	0,00	0,00	EP	5.000,00
			CP	0,00	PC	0,00	I	0,00	0,00	EC	0,00
			CS	5.000,00	TP	0,00	FPV	0,00	0,00	TR	5.000,00
TOTALE MISSIONE 14 Sviluppo economico e competitività			RS	5.000,00	PR	0,00	R	0,00	0,00	EP	5.000,00
			CP	0,00	PC	0,00	I	0,00	0,00	EC	0,00
			CS	5.000,00	TP	0,00	FPV	0,00	0,00	TR	5.000,00
MISSIONE 15 Politiche per il lavoro e la formazione professionale											
15 - 01	Programma	01	<i>Servizi per lo sviluppo del mercato del lavoro</i>								
Titolo 1	<i>Spese correnti</i>		RS	0,00	PR	0,00	R	0,00	0,00	EP	0,00
			CP	0,00	PC	0,00	I	0,00	0,00	EC	0,00
			CS	0,00	TP	0,00	FPV	0,00	0,00	TR	0,00
Titolo 2	<i>Spese in conto capitale</i>		RS	0,00	PR	0,00	R	0,00	0,00	EP	0,00
			CP	0,00	PC	0,00	I	0,00	0,00	EC	0,00

			CS	0,00	TP	0,00	FPV	0,00		TR	0,00
Titolo 3	Spese per incremento attività finanziarie										
		RS	0,00	PR	0,00	R	0,00	ECP	0,00	EP	0,00
		CP	0,00	PC	0,00	I	0,00	ECP	0,00	EC	0,00
		CS	0,00	TP	0,00	FPV	0,00		0,00	TR	0,00
Titolo 4	Rimborso Prestiti										
		RS	0,00	PR	0,00	R	0,00	ECP	0,00	EP	0,00
		CP	0,00	PC	0,00	I	0,00		0,00	EC	0,00
		CS	0,00	TP	0,00	FPV	0,00		0,00	TR	0,00
Totale programma	01 Servizi per lo sviluppo del mercato del lavoro										
		RS	0,00	PR	0,00	R	0,00	ECP	0,00	EP	0,00
		CP	0,00	PC	0,00	I	0,00		0,00	EC	0,00
		CS	0,00	TP	0,00	FPV	0,00		0,00	TR	0,00
15 - 02	Programma 02 Formazione professionale										
Titolo 1	Spese correnti										
		RS	0,00	PR	0,00	R	0,00	ECP	0,00	EP	0,00
		CP	0,00	PC	0,00	I	0,00		0,00	EC	0,00
		CS	0,00	TP	0,00	FPV	0,00		0,00	TR	0,00
Titolo 2	Spese in conto capitale										
		RS	0,00	PR	0,00	R	0,00	ECP	0,00	EP	0,00
		CP	0,00	PC	0,00	I	0,00		0,00	EC	0,00
		CS	0,00	TP	0,00	FPV	0,00		0,00	TR	0,00
Titolo 3	Spese per incremento attività finanziarie										
		RS	0,00	PR	0,00	R	0,00	ECP	0,00	EP	0,00
		CP	0,00	PC	0,00	I	0,00		0,00	EC	0,00
		CS	0,00	TP	0,00	FPV	0,00		0,00	TR	0,00
Titolo 4	Rimborso Prestiti										
		RS	0,00	PR	0,00	R	0,00	ECP	0,00	EP	0,00
		CP	0,00	PC	0,00	I	0,00		0,00	EC	0,00
		CS	0,00	TP	0,00	FPV	0,00		0,00	TR	0,00
Totale programma	02 Formazione professionale										
		RS	0,00	PR	0,00	R	0,00	ECP	0,00	EP	0,00
		CP	0,00	PC	0,00	I	0,00		0,00	EC	0,00
		CS	0,00	TP	0,00	FPV	0,00		0,00	TR	0,00
15 - 03	Programma 03 Sostegno all'occupazione										
Titolo 1	Spese correnti										
		RS	0,00	PR	0,00	R	0,00	ECP	0,00	EP	0,00
		CP	0,00	PC	0,00	I	0,00		0,00	EC	0,00
		CS	0,00	TP	0,00	FPV	0,00		0,00	TR	0,00
Titolo 2	Spese in conto capitale										
		RS	0,00	PR	0,00	R	0,00	ECP	0,00	EP	0,00
		CP	0,00	PC	0,00	I	0,00		0,00	EC	0,00
		CS	0,00	TP	0,00	FPV	0,00		0,00	TR	0,00
Titolo 3	Spese per incremento attività finanziarie										
		RS	0,00	PR	0,00	R	0,00	ECP	0,00	EP	0,00
		CP	0,00	PC	0,00	I	0,00		0,00	EC	0,00
		CS	0,00	TP	0,00	FPV	0,00		0,00	TR	0,00
Titolo 4	Rimborso Prestiti										
		RS	0,00	PR	0,00	R	0,00	ECP	0,00	EP	0,00
		CP	0,00	PC	0,00	I	0,00		0,00	EC	0,00
		CS	0,00	TP	0,00	FPV	0,00		0,00	TR	0,00
Totale programma	03 Sostegno all'occupazione										
		RS	0,00	PR	0,00	R	0,00	ECP	0,00	EP	0,00
		CP	0,00	PC	0,00	I	0,00		0,00	EC	0,00
		CS	0,00	TP	0,00	FPV	0,00		0,00	TR	0,00
Titolo 1	Spese correnti										
		RS	0,00	PR	0,00	R	0,00	ECP	0,00	EP	0,00
		CP	0,00	PC	0,00	I	0,00		0,00	EC	0,00
		CS	0,00	TP	0,00	FPV	0,00		0,00	TR	0,00
Titolo 2	Spese in conto capitale										
		RS	0,00	PR	0,00	R	0,00	ECP	0,00	EP	0,00
		CP	0,00	PC	0,00	I	0,00		0,00	EC	0,00
		CS	0,00	TP	0,00	FPV	0,00		0,00	TR	0,00
Titolo 3	Spese per incremento attività finanziarie										
		RS	0,00	PR	0,00	R	0,00	ECP	0,00	EP	0,00
		CP	0,00	PC	0,00	I	0,00		0,00	EC	0,00
		CS	0,00	TP	0,00	FPV	0,00		0,00	TR	0,00
Titolo 4	Rimborso Prestiti										
		RS	0,00	PR	0,00	R	0,00	ECP	0,00	EP	0,00
		CP	0,00	PC	0,00	I	0,00		0,00	EC	0,00
		CS	0,00	TP	0,00	FPV	0,00		0,00	TR	0,00
Totale programma	04 Sostegno all'occupazione										
		RS	0,00	PR	0,00	R	0,00	ECP	0,00	EP	0,00
		CP	0,00	PC	0,00	I	0,00		0,00	EC	0,00
		CS	0,00	TP	0,00	FPV	0,00		0,00	TR	0,00

Totale programma		03	Sostegno all'occupazione		CP	0,00	PC	0,00	I	0,00	ECP	0,00	EC	0,00	TR	0,00		
			RS	0,00	PR	0,00	R	0,00	I	0,00	ECP	0,00	EP	0,00	EC	0,00		
			CP	0,00	PC	0,00	I	0,00	FPV	0,00	ECP	0,00	EP	0,00	EC	0,00		
			CS	0,00	TP	0,00	FPV	0,00		0,00		0,00	TR	0,00		0,00		
TOTALE MISSIONE 15		Politiche per il lavoro e la formazione professionale		RS	0,00	PR	0,00	R	0,00	I	0,00	ECP	0,00	EP	0,00	EC	0,00	
			CP	0,00	PC	0,00	I	0,00	FPV	0,00	ECP	0,00	EP	0,00	EC	0,00	0,00	
			CS	0,00	TP	0,00	FPV	0,00		0,00		0,00	TR	0,00		0,00		
MISSIONE 16 Agricoltura, politiche agroalimentari e pesca																		
16 - 01 Programma 01 Sviluppo del settore agricolo e del sistema agroalimentare																		
Titolo 1		Spese correnti		RS	0,00	PR	0,00	R	0,00	I	0,00	ECP	0,00	EP	0,00	EC	0,00	
			CP	0,00	PC	0,00	I	0,00	FPV	0,00	ECP	0,00	EP	0,00	EC	0,00	0,00	
			CS	0,00	TP	0,00	FPV	0,00		0,00		0,00	TR	0,00		0,00		
Titolo 2		Spese in conto capitale		RS	0,00	PR	0,00	R	0,00	I	0,00	ECP	0,00	EP	0,00	EC	0,00	
			CP	0,00	PC	0,00	I	0,00	FPV	0,00	ECP	0,00	EP	0,00	EC	0,00	0,00	
			CS	0,00	TP	0,00	FPV	0,00		0,00		0,00	TR	0,00		0,00		
Titolo 3		Spese per incremento attività finanziarie		RS	0,00	PR	0,00	R	0,00	I	0,00	ECP	0,00	EP	0,00	EC	0,00	
			CP	0,00	PC	0,00	I	0,00	FPV	0,00	ECP	0,00	EP	0,00	EC	0,00	0,00	
			CS	0,00	TP	0,00	FPV	0,00		0,00		0,00	TR	0,00		0,00		
Titolo 4		Rimborso Prestiti		RS	0,00	PR	0,00	R	0,00	I	0,00	ECP	0,00	EP	0,00	EC	0,00	
			CP	0,00	PC	0,00	I	0,00	FPV	0,00	ECP	0,00	EP	0,00	EC	0,00	0,00	
			CS	0,00	TP	0,00	FPV	0,00		0,00		0,00	TR	0,00		0,00		
Totale programma		01	Sviluppo del settore agricolo e del sistema agroalimentare		RS	0,00	PR	0,00	R	0,00	I	0,00	ECP	0,00	EP	0,00	EC	0,00
			CP	0,00	PC	0,00	I	0,00	FPV	0,00	ECP	0,00	EP	0,00	EC	0,00	0,00	
			CS	0,00	TP	0,00	FPV	0,00		0,00		0,00	TR	0,00		0,00		
16 - 02 Programma 02 Caccia e pesca																		
Titolo 1		Spese correnti		RS	0,00	PR	0,00	R	0,00	I	0,00	ECP	0,00	EP	0,00	EC	0,00	
			CP	0,00	PC	0,00	I	0,00	FPV	0,00	ECP	0,00	EP	0,00	EC	0,00	0,00	
			CS	0,00	TP	0,00	FPV	0,00		0,00		0,00	TR	0,00		0,00		
Titolo 2		Spese in conto capitale		RS	0,00	PR	0,00	R	0,00	I	0,00	ECP	0,00	EP	0,00	EC	0,00	
			CP	0,00	PC	0,00	I	0,00	FPV	0,00	ECP	0,00	EP	0,00	EC	0,00	0,00	
			CS	0,00	TP	0,00	FPV	0,00		0,00		0,00	TR	0,00		0,00		
Titolo 3		Spese per incremento attività finanziarie		RS	0,00	PR	0,00	R	0,00	I	0,00	ECP	0,00	EP	0,00	EC	0,00	
			CP	0,00	PC	0,00	I	0,00	FPV	0,00	ECP	0,00	EP	0,00	EC	0,00	0,00	
			CS	0,00	TP	0,00	FPV	0,00		0,00		0,00	TR	0,00		0,00		
Titolo 4		Rimborso Prestiti		RS	0,00	PR	0,00	R	0,00	I	0,00	ECP	0,00	EP	0,00	EC	0,00	
			CP	0,00	PC	0,00	I	0,00	FPV	0,00	ECP	0,00	EP	0,00	EC	0,00	0,00	
			CS	0,00	TP	0,00	FPV	0,00		0,00		0,00	TR	0,00		0,00		

Totale programma		02	Caccia e pesca		RS	0,00	PR	0,00	R	0,00	0,00	EP	0,00
					CP	0,00	PC	0,00	I	0,00	0,00	EC	0,00
					CS	0,00	TP	0,00	FPV	0,00	0,00	TR	0,00
TOTALE MISSIONE 16		Agricoltura, politiche agroalimentari e pesca		RS	0,00	PR	0,00	R	0,00	0,00	EP	0,00	
				CP	0,00	PC	0,00	I	0,00	0,00	EC	0,00	
				CS	0,00	TP	0,00	FPV	0,00	0,00	TR	0,00	
MISSIONE 17		Energia e diversificazione delle fonti energetiche											
Programma		01	Fonti energetiche										
17 - 01													
Titolo 1		Spese correnti		RS	0,00	PR	0,00	R	0,00	0,00	EP	0,00	
				CP	0,00	PC	0,00	I	0,00	0,00	EC	0,00	
				CS	0,00	TP	0,00	FPV	0,00	0,00	TR	0,00	
Titolo 2		Spese in conto capitale		RS	0,00	PR	0,00	R	0,00	0,00	EP	0,00	
				CP	0,00	PC	0,00	I	0,00	0,00	EC	0,00	
				CS	0,00	TP	0,00	FPV	0,00	0,00	TR	0,00	
Titolo 3		Spese per incremento attività finanziarie		RS	0,00	PR	0,00	R	0,00	0,00	EP	0,00	
				CP	0,00	PC	0,00	I	0,00	0,00	EC	0,00	
				CS	0,00	TP	0,00	FPV	0,00	0,00	TR	0,00	
Titolo 4		Rimborso Prestiti		RS	0,00	PR	0,00	R	0,00	0,00	EP	0,00	
				CP	0,00	PC	0,00	I	0,00	0,00	EC	0,00	
				CS	0,00	TP	0,00	FPV	0,00	0,00	TR	0,00	
Totale programma		01	Fonti energetiche		RS	0,00	PR	0,00	R	0,00	0,00	EP	0,00
				CP	0,00	PC	0,00	I	0,00	0,00	EC	0,00	
				CS	0,00	TP	0,00	FPV	0,00	0,00	TR	0,00	
TOTALE MISSIONE 17		Energia e diversificazione delle fonti energetiche		RS	0,00	PR	0,00	R	0,00	0,00	EP	0,00	
				CP	0,00	PC	0,00	I	0,00	0,00	EC	0,00	
				CS	0,00	TP	0,00	FPV	0,00	0,00	TR	0,00	
MISSIONE 18		Relazioni con le altre autonomie territoriali e locali											
Programma		01	Relazioni finanziarie con le altre autonomie territoriali										
18 - 01													
Titolo 1		Spese correnti		RS	0,00	PR	0,00	R	0,00	0,00	EP	0,00	
				CP	0,00	PC	0,00	I	0,00	0,00	EC	0,00	
				CS	0,00	TP	0,00	FPV	0,00	0,00	TR	0,00	
Titolo 2		Spese in conto capitale		RS	0,00	PR	0,00	R	0,00	0,00	EP	0,00	
				CP	0,00	PC	0,00	I	0,00	0,00	EC	0,00	
				CS	0,00	TP	0,00	FPV	0,00	0,00	TR	0,00	
Titolo 3		Spese per incremento attività finanziarie		RS	0,00	PR	0,00	R	0,00	0,00	EP	0,00	
				CP	0,00	PC	0,00	I	0,00	0,00	EC	0,00	
				CS	0,00	TP	0,00	FPV	0,00	0,00	TR	0,00	
Titolo 4		Rimborso Prestiti		RS	0,00	PR	0,00	R	0,00	0,00	EP	0,00	
				CP	0,00	PC	0,00	I	0,00	0,00	EC	0,00	

Totale programma		01	Relazioni finanziarie con le altre autonomie territoriali	RS	0,00	PR	0,00	R	0,00	0,00	0,00	0,00	EP	0,00
				CP	0,00	PC	0,00	I	0,00	0,00	0,00	0,00	EC	0,00
				CS	0,00	TP	0,00	FPV	0,00	0,00	0,00	0,00	TR	0,00
TOTALE MISSIONE 18		Relazioni con le altre autonomie territoriali e locali			RS	0,00	PR	R	0,00	0,00	0,00	0,00	EP	0,00
				CP	0,00	PC	0,00	I	0,00	0,00	0,00	0,00	EC	0,00
				CS	0,00	TP	0,00	FPV	0,00	0,00	0,00	0,00	TR	0,00
MISSIONE 19 - Relazioni internazionali e Cooperazione allo sviluppo														
19 - 01 Programma		01	Relazioni internazionali e Cooperazione allo sviluppo											
Titolo 1		Spese correnti			RS	0,00	PR	R	0,00	0,00	0,00	0,00	EP	0,00
				CP	0,00	PC	I	0,00	0,00	0,00	0,00	0,00	EC	0,00
				CS	0,00	TP	FPV	0,00	0,00	0,00	0,00	0,00	TR	0,00
Titolo 2		Spese in conto capitale			RS	0,00	PR	R	0,00	0,00	0,00	0,00	EP	0,00
				CP	0,00	PC	I	0,00	0,00	0,00	0,00	0,00	EC	0,00
				CS	0,00	TP	FPV	0,00	0,00	0,00	0,00	0,00	TR	0,00
Titolo 3		Spese per incremento attività finanziarie			RS	0,00	PR	R	0,00	0,00	0,00	0,00	EP	0,00
				CP	0,00	PC	I	0,00	0,00	0,00	0,00	0,00	EC	0,00
				CS	0,00	TP	FPV	0,00	0,00	0,00	0,00	0,00	TR	0,00
Titolo 4		Rimborso Prestiti			RS	0,00	PR	R	0,00	0,00	0,00	0,00	EP	0,00
				CP	0,00	PC	I	0,00	0,00	0,00	0,00	0,00	EC	0,00
				CS	0,00	TP	FPV	0,00	0,00	0,00	0,00	0,00	TR	0,00
Totale programma		01	Relazioni internazionali e Cooperazione allo sviluppo	RS	0,00	PR	R	0,00	0,00	0,00	0,00	0,00	EP	0,00
				CP	0,00	PC	I	0,00	0,00	0,00	0,00	0,00	EC	0,00
				CS	0,00	TP	FPV	0,00	0,00	0,00	0,00	0,00	TR	0,00
TOTALE MISSIONE 19		Relazioni internazionali			RS	0,00	PR	R	0,00	0,00	0,00	0,00	EP	0,00
				CP	0,00	PC	I	0,00	0,00	0,00	0,00	0,00	EC	0,00
				CS	0,00	TP	FPV	0,00	0,00	0,00	0,00	0,00	TR	0,00
MISSIONE 20 - Fondi a accantonamenti														
20 - 01 Programma		01	Fondo di riserva											
Titolo 1		Spese correnti			RS	0,00	PR	R	0,00	0,00	0,00	0,00	EP	0,00
				CP	264.316,00	PC	I	0,00	0,00	0,00	0,00	0,00	EC	0,00
				CS	301.300,62	TP	FPV	0,00	0,00	0,00	0,00	0,00	TR	0,00
Titolo 2		Spese in conto capitale			RS	0,00	PR	R	0,00	0,00	0,00	0,00	EP	0,00
				CP	0,00	PC	I	0,00	0,00	0,00	0,00	0,00	EC	0,00
				CS	0,00	TP	FPV	0,00	0,00	0,00	0,00	0,00	TR	0,00
Totale programma		01	Fondo di riserva	RS	0,00	PR	R	0,00	0,00	0,00	0,00	0,00	EP	0,00
				CP	264.316,00	PC	I	0,00	0,00	0,00	0,00	0,00	EC	0,00
				CS	301.300,62	TP	FPV	0,00	0,00	0,00	0,00	0,00	TR	0,00
20 - 02 Programma		02	Fondo crediti di dubbia esigibilità											

	Titolo 1	Spese correnti	RS	0,00	PR	0,00	R	0,00	0,00	ECP	0,00	EP	0,00	
			CP	0,00	PC	0,00	I	0,00	0,00		0,00	EC	0,00	
			CS	0,00	TP	0,00	FPV	0,00	0,00		0,00	TR	0,00	
	Titolo 2	Spese in conto capitale	RS	0,00	PR	0,00	R	0,00	0,00	ECP	0,00	EP	0,00	
			CP	0,00	PC	0,00	I	0,00	0,00		0,00	EC	0,00	
			CS	0,00	TP	0,00	FPV	0,00	0,00		0,00	TR	0,00	
	Totale programma	02 Fondo crediti di dubbia esigibilità	RS	0,00	PR	0,00	R	0,00	0,00	ECP	0,00	EP	0,00	
			CP	0,00	PC	0,00	I	0,00	0,00		0,00	EC	0,00	
			CS	0,00	TP	0,00	FPV	0,00	0,00		0,00	TR	0,00	
	20 - 03 Programma	03 Altri fondi												
	Titolo 1	Spese correnti	RS	0,00	PR	0,00	R	0,00	0,00	ECP	0,00	EP	0,00	
			CP	0,00	PC	0,00	I	0,00	0,00		0,00	EC	0,00	
			CS	0,00	TP	0,00	FPV	0,00	0,00		0,00	TR	0,00	
	Titolo 2	Spese in conto capitale	RS	0,00	PR	0,00	R	0,00	0,00	ECP	0,00	EP	0,00	
			CP	0,00	PC	0,00	I	0,00	0,00		0,00	EC	0,00	
			CS	0,00	TP	0,00	FPV	0,00	0,00		0,00	TR	0,00	
	Titolo 4	Rimborso Prestiti	RS	0,00	PR	0,00	R	0,00	0,00	ECP	0,00	EP	0,00	
			CP	0,00	PC	0,00	I	0,00	0,00		0,00	EC	0,00	
			CS	0,00	TP	0,00	FPV	0,00	0,00		0,00	TR	0,00	
	Totale programma	03 Altri fondi	RS	0,00	PR	0,00	R	0,00	0,00	ECP	0,00	EP	0,00	
			CP	0,00	PC	0,00	I	0,00	0,00		0,00	EC	0,00	
			CS	0,00	TP	0,00	FPV	0,00	0,00		0,00	TR	0,00	
	TOTALE MISSIONE 20	Fondi e accantonamenti	RS	0,00	PR	0,00	R	0,00	0,00	ECP	0,00	EP	0,00	
			CP	264.316,00	PC	0,00	I	0,00	0,00		0,00	EC	0,00	
			CS	301.300,62	TP	0,00	FPV	0,00	0,00		0,00	TR	0,00	
	MISSIONE 50 - Debito pubblico													
	50 - 01 Programma	01 Quota interessi ammortamento mutui e prestiti obbligazionari												
	Titolo 1	Spese correnti	RS	0,00	PR	0,00	R	0,00	0,00	ECP	0,00	EP	0,00	
			CP	19.462,00	PC	19.462,00	I	19.462,00	0,00		0,00	EC	0,00	
			CS	19.462,00	TP	19.462,00	FPV	0,00	0,00		0,00	TR	0,00	
	Totale programma	01 Quota interessi ammortamento mutui e prestiti obbligazionari	RS	0,00	PR	0,00	R	0,00	0,00	ECP	0,00	EP	0,00	
			CP	19.462,00	PC	19.462,00	I	19.462,00	0,00		0,00	EC	0,00	
			CS	19.462,00	TP	19.462,00	FPV	0,00	0,00		0,00	TR	0,00	
	50 - 02 Programma	02 Quota capitale ammortamento mutui e prestiti obbligazionari												
	Titolo 4	Rimborso Prestiti	RS	1.520,58	PR	1.520,58	R	1.520,58	0,00	ECP	0,00	EP	0,00	
			CP	275.916,00	PC	151.128,80	I	272.311,90	0,00		0,00	EC	121.183,10	
			CS	277.436,58	TP	152.649,38	FPV	0,00	0,00		0,00	TR	121.183,10	

Totale programma		02	Quota capitale ammortamento mutui e prestiti obbligazionari	RS	1.520,58	PR	1.520,58	R	0,00	ECP	3.604,10	EP	121.183,10
				CP	275.916,00	PC	151.128,80	I	272.311,90			EC	121.183,10
				CS	277.436,58	TP	152.649,38	FPV	0,00			TR	121.183,10
TOTALE MISSIONE 50			Debito pubblico	RS	1.520,58	PR	1.520,58	R	0,00	ECP	3.604,10	EP	121.183,10
				CP	295.378,00	PC	170.590,80	I	291.773,90			EC	121.183,10
				CS	296.898,58	TP	172.111,38	FPV	0,00			TR	121.183,10
MISSIONE 60 - Anticipazioni finanziarie													
99 - 01 Programma		01	Restituzione anticipazione di tesoreria										
Titolo 1			Spese correnti	RS	0,00	PR	0,00	R	0,00	ECP	0,00	EP	0,00
				CP	0,00	PC	0,00	I	0,00		0,00	EC	0,00
				CS	0,00	TP	0,00	FPV	0,00		0,00	TR	0,00
Titolo 5			Chiusura anticipazioni ricevute da Istituto tesoriere/cassiere	RS	0,00	PR	0,00	R	0,00	ECP	1.048.530,00	EP	0,00
				CP	1.048.530,00	PC	0,00	I	0,00			EC	0,00
				CS	758.724,32	TP	0,00	FPV	0,00			TR	0,00
Totale programma		01	Restituzione anticipazione di tesoreria	RS	0,00	PR	0,00	R	0,00	ECP	1.048.530,00	EP	0,00
				CP	1.048.530,00	PC	0,00	I	0,00			EC	0,00
				CS	758.724,32	TP	0,00	FPV	0,00			TR	0,00
TOTALE MISSIONE 60			Anticipazioni finanziarie	RS	0,00	PR	0,00	R	0,00	ECP	1.048.530,00	EP	0,00
				CP	1.048.530,00	PC	0,00	I	0,00			EC	0,00
				CS	758.724,32	TP	0,00	FPV	0,00			TR	0,00
MISSIONE 99 - Servizi per conto terzi													
99 - 01 Programma		01	Servizi per conto terzi e Partite di giro										
Titolo 7			Uscite per conto terzi e partite di giro	RS	94.570,13	PR	18.109,23	R	-8.681,18	ECP	303.633,84	EP	67.779,72
				CP	941.200,00	PC	611.556,49	I	637.566,16			EC	26.009,67
				CS	1.029.565,91	TP	629.665,72	FPV	0,00			TR	93.789,39
Totale programma		01	Servizi per conto terzi e Partite di giro	RS	94.570,13	PR	18.109,23	R	-8.681,18	ECP	303.633,84	EP	67.779,72
				CP	941.200,00	PC	611.556,49	I	637.566,16			EC	26.009,67
				CS	1.029.565,91	TP	629.665,72	FPV	0,00			TR	93.789,39
99 - 02 Programma		02	Anticipazioni per il finanziamento del SSN										
Titolo 7			Uscite per conto terzi e partite di giro	RS	0,00	PR	0,00	R	0,00	ECP	0,00	EP	0,00
				CP	0,00	PC	0,00	I	0,00		0,00	EC	0,00
				CS	0,00	TP	0,00	FPV	0,00		0,00	TR	0,00
Totale programma		02	Anticipazioni per il finanziamento del SSN	RS	0,00	PR	0,00	R	0,00	ECP	0,00	EP	0,00
				CP	0,00	PC	0,00	I	0,00		0,00	EC	0,00
				CS	0,00	TP	0,00	FPV	0,00		0,00	TR	0,00
TOTALE MISSIONE 99			Servizi per conto terzi	RS	94.570,13	PR	18.109,23	R	-8.681,18	ECP	303.633,84	EP	67.779,72
				CP	941.200,00	PC	611.556,49	I	637.566,16			EC	26.009,67
				CS	1.029.565,91	TP	629.665,72	FPV	0,00			TR	93.789,39
TOTALE DELLE MISSIONI				RS	2.176.550,85	PR	1.418.149,93	R	-34.975,16	ECP	2.466.399,14	EP	723.425,76
				CP	8.290.522,42	PC	3.918.464,72	I	5.620.457,77			EC	1.701.993,05

CS	9.976.570,60	TP	5.336.614,65	FPV	203.665,51	TR	2.425.418,81
TOTALE GENERALE DELLE SPESE							
RS	2.176.550,85	PR	1.418.149,93	R	-34.975,16	EP	723.425,76
OP	8.290.522,42	FC	3.918.464,72	I	5.620.457,77	EGP	1.701.993,05
CS	9.976.570,60	TP	5.336.614,65	FPV	203.665,51	TR	2.425.418,81

- 1) Indicare l'ammontare complessivo derivante dal riaccertamento dei residui (l'importo dei debiti definitivamente cancellati dalle scritture). Non riguarda il riaccertamento di impegni di competenza dell'esercizio cui si riferisce il rendiconto. In sede di riaccertamento dei residui non può essere effettuata una rettifica in aumento dei residui passivi se non nei casi espressamente consentiti (Principio contabile applicato della contabilità finanziaria B.1 di cui all'Allegato n. 4-2). Le rettifiche in aumento sono indicate con il segno "+", le rettifiche in riduzione sono indicate con il segno "-".
- 2) Indicare gli impegni imputati contabilmente all'esercizio cui il rendiconto si riferisce al netto dei debiti che, in occasione del riaccertamento ordinario dei residui effettuato ai sensi dell'articolo 3, comma 4, risultassero non esigibili e reimputati agli esercizi in cui le obbligazioni risultano esigibili.
- 3) Indicare l'importo corrispondente agli impegni imputati agli esercizi successivi finanziari con il fondo pluriennale vincolato

LE PRINCIPALI VOCI DEL CONTO DI BILANCIO (COMPRESA CLASSIFICAZIONE DELLE ENTRATE E DELLE SPESE)

Dal 2015 Regioni ed Enti locali sono stati chiamati all'armonizzazione contabile applicando il D.Lgs 118/2011, seppure con gradualità, essendo la nuova contabilità affiancata alla precedente con finalità conoscitive, come stabilisce il recente D.Lgs 126/2014. È stato un cambiamento molto importante, che si colloca nell'ambito del percorso di attuazione del federalismo fiscale ed è finalizzato - appunto - ad armonizzare il bilancio delle diverse amministrazioni pubbliche, con l'obiettivo di favorire il migliore consolidamento dei conti pubblici nazionali rendendo omogenei i criteri di classificazione delle entrate e delle spese, adottando un'impostazione coerente con le regole di livello europeo.

Ne consegue anche un progressivo e significativo miglioramento della qualità e della trasparenza nella produzione dei dati e delle statistiche di finanza pubblica, nonché una più efficace rappresentazione della situazione economico-finanziaria degli enti della pubblica amministrazione, anche per assicurare la verifica dei vincoli europei. Del resto, proprio la legge 196/2009, recante "La legge di contabilità e finanza pubblica", nella prospettiva di un riordino della contabilità pubblica, ha previsto che "le amministrazioni pubbliche concorrono al perseguimento degli obiettivi di finanza pubblica sulla base dei principi fondamentali dell'armonizzazione dei bilanci pubblici e del coordinamento della finanza pubblica, e ne condividono le conseguenti responsabilità".

Il nuovo ordinamento contabile ha inciso in modo rilevante sulle logiche di contabilizzazione (vasti pensare alla nuova "competenza finanziaria potenziata"), sulle classificazioni delle entrate e delle spese, sui principi contabili, sugli schemi di bilancio, sugli strumenti di programmazione nonché sul piano dei conti da utilizzare.

In particolare, la classificazione delle entrate e delle spese è un profilo di estrema importanza nella direzione dell'armonizzazione contabile, essendo strutturata in modo analogo con le altre amministrazioni del settore pubblico e in coerenza con la classificazione COFOG (Classification Of Function Of Government), che costituisce la tassonomia internazionale della spesa pubblica per funzione secondo il Sistema dei Conti Europei SEC95. Quest'ultima è una classificazione delle funzioni di governo, articolata su tre livelli gerarchici (rispettivamente denominati Divisioni, Gruppi e Classi), per consentire, tra l'altro, una valutazione omogenea delle attività delle pubbliche amministrazioni svolte dai diversi paesi appartenenti all'Unione europea.

Strettamente correlato alla nuova classificazione adottata dal D.Lgs 118/2011, poi, è il piano dei conti integrato, che specifica ulteriormente l'articolazione, introducendo più livelli di analisi (cinque) che garantiscono un progressivo approfondimento.

Si tratta di un'articolazione rigida (nel sistema attualmente vigente, infatti, l'Ente aveva la possibilità di modulare esclusivamente le "risorse" dell'entrata), che ora diviene integralmente vincolante, non essendo possibile intervenire in alcun modo. È mantenuto, inoltre, (prima del livello gestionale) il medesimo numero di livelli di articolazioni strutturali prima dei capitoli, corrispondenti a tre per le entrate e quattro per le spese, seppure derivanti dall'applicazione di criteri diversi nell'introduzione della tassonomia ora accolta. Ancora, con riferimento alla spesa, è confermata l'impostazione matriciale, che permette di offrire, in modo combinato, una "lettura" legata a diversi punti di vista, corrispondenti sia all'aspetto teleologico (in precedenza le funzioni, ora le missioni e i programmi), sia alla natura dei fattori produttivi acquisiti (in precedenza gli interventi di spesa, ora i macro aggregati).

La strutturazione individuata corrisponde invece a logiche diverse di classificazione delle entrate e delle spese, in quanto l'impostazione accolta è strettamente legata alla tassonomia europea, risultando omogenea per le Regioni e gli Enti locali (precedentemente, invece, il modello accolto era profondamente diverso per le differenti tipologie di ente). Un elemento di forte innovatività, poi, è il livello corrispondente all'unità di voto, con cui è individuato l'aggregato dell'autorizzatorietà del bilancio, in funzione dell'approvazione da parte dell'organo consigliere. In precedenza, la collocazione avveniva al livello analitico degli "interventi" e delle "risorse" mentre, in prospettiva, il livello a cui è legata formalmente la decisione dell'organo di indirizzo è tendenzialmente più aggregato e ampio. Tale scelta ha anche riflessi gestionali, contenendo l'esigenza di adottare variazioni di bilancio in funzione delle necessità sopravvenute nel corso dell'esercizio di riferimento. La nuova classificazione accolta risulta comunque diversa, al fine di superare alcuni limiti della precedente impostazione.

Per quanto riguarda le Entrate analizzando la nuova classificazione definitiva, strutturalmente simile alla precedente, sulla base della versione aggiornata dell'articolo 165 del D.Lgs. 267/2000 le entrate si suddividono in titoli (fonte di provenienza) e tipologie (natura nell'ambito di ciascuna fonte di provenienza). Ai fini della gestione, quindi nell'ambito del piano esecutivo di gestione, le tipologie, poi, sono suddivise in categorie (oggetto dell'entrata nell'ambito della tipologia di appartenenza), in capitoli ed eventualmente in articoli. È interessante segnalare che, nell'ambito di ciascuna categoria, deve essere data separata e distinta evidenza delle eventuali quote di entrata non ricorrente, secondo una logica più volte utilizzata dalla magistratura contabile per effettuare le proprie valutazioni in ordine alla sussistenza degli equilibri di bilancio negli enti analizzati. In proposito, è chiarito che in ogni caso sono da considerarsi non ricorrenti le entrate riguardanti: a) donazioni, sanatorie, abusi edilizi e sanzioni; b) condoni; c) gettiti derivanti dalla lotta all'evasione tributaria; d) entrate per eventi calamitosi; e) alienazioni di immobilizzazioni; f) le accensioni di prestiti; g) i contributi agli investimenti, a meno che non siano espressamente definitivi "continuativi" dal provvedimento o dalla norma che ne autorizza l'erogazione. Titoli Osservando la classificazione per titoli si nota, al di là delle variazioni di denominazione, come la nuova articolazione (rispetto alla precedente) individui due aggregati in più, attraverso l'ulteriore suddivisione del Titolo IV e del Titolo V. Il precedente titolo IV (relativo alle "Entrate derivanti da alienazioni, da trasferimenti di capitale e da riscossioni di crediti") è, infatti, distinto in "Entrate in conto capitale" e in "Entrate da riduzione di attività finanziarie", per evidenziare queste ultime, relative per esempio alla dismissione di partecipazioni societarie o alla contabilizzazione dei mutui della Cassa DD.PP. Il

precedente titolo V ("Entrate derivanti da accensione di prestiti"), invece, è distinto in "Accensione prestiti" e "Anticipazioni da Istituto tesoriere/cassiere"; con l'obiettivo di dare migliore evidenza a una posta che non costituisce indebitamento in quanto semplicemente finalizzata a fronteggiare transitorie tensioni di liquidità degli Enti locali. Tipologie E molto importante sottolineare che il livello di articolazione successivo, rappresentato dalle tipologie, costituisce l'unità di voto del Consiglio cui è correlata la funzione autorizzatoria che, conseguentemente, è selezionata a un livello decisamente più aggregato rispetto alla situazione prevalente. Nel nuovo modello, le tipologie assumono una configurazione tendenzialmente aggregata, come emerge considerando che, per esempio nell'ambito del Titolo I, le tipologie sono costituite dalle imposte tasse e proventi assimilati, dalle partecipazioni di tributi, dai Fondi perequativi da amministrare centrali e dai Fondi perequativi dalla Regione o Provincia autonoma. Categorie A livello gestionale, poi, le categorie articolano ulteriormente le tipologie in modo più analitico, per rappresentare un quadro informativo di maggiore dettaglio; esse, per esempio, sono rappresentate (per la tipologia delle imposte tasse e proventi assimilati) dall'imposta municipale propria, dall'imposta comunale sugli immobili, dall'addizionale comunale Irpef, dall'imposta sulle assicurazioni RC auto. Come anticipato le articolazioni descritte si correlano al piano dei conti integrato, seppure in modo diverso per i primi due titoli rispetto agli altri, considerando che, per questi ultimi, la correlazione è effettuata a un livello tendenzialmente più aggregato.

PRINCIPALI VARIAZIONI ALLE PREVISIONI FINANZIARIE

Stato di accertamento e di riscossione delle entrate

La capacità di spesa di un ente è strettamente legata alla capacità di entrata, dalla capacità, cioè, di reperire risorse ordinarie e straordinarie da impiegare nel portare a termine i propri programmi di spesa.

Più è alto l'indice di accertamento delle entrate, più l'ente ha la possibilità di finanziare tutti i programmi che intende realizzare; diversamente, un modesto indice di accertamento comporta una contrazione della potestà decisionale che determina la necessità di indicare priorità e, quindi, di soddisfare solo parzialmente gli obiettivi politici.

Altro indice di grande importanza è quello relativo al grado di riscossione delle entrate, che non influisce sull'equilibrio del bilancio ma solo sulla disponibilità di cassa: una bassa percentuale di riscossioni rappresenta una sofferenza del margine di tesoreria e comporta la necessità di rallentare le operazioni di pagamento o, nella peggiore delle ipotesi, la richiesta di una anticipazione di cassa con ulteriori oneri finanziari per l'Ente.

Altre informazioni aggiuntive

Di seguito gli indicatori delle entrate.

**Piano degli indicatori di bilancio
Indicatori sintetici
Rendiconto esercizio 2018**

TIPOLOGIA INDICATORE	DEFINIZIONE	VALORE/INDICATORE 2018 (percentuale)
1 Rigidità strutturale di bilancio		
1.1 Incidenza spese rigide (ripiano disavanzo, personale e debito) su entrate correnti	[ripiano disavanzo a carico dell'esercizio + Impegni (Macroaggregati 1.1 "Redditi di lavoro dipendente" + pdc 1.02.01.01.000 "RAP" - FPV entrata concernente il Macroaggregato 1.1 + FPV personale in uscita 1.1 + 1.7 "Interessi passivi" + Titolo 4 Rimborso prestiti)] / (Accertamenti primi tre titoli Entrate)	33,65 %
2 Entrate correnti		
2.1 Incidenza degli accertamenti di parte corrente sulle previsioni iniziali di parte corrente	Totale accertamenti primi tre titoli di entrata dei primi tre titoli delle Entrate / Stanziamenti iniziali di competenza	105,10 %
2.2 Incidenza degli accertamenti di parte corrente sulle previsioni definitive di parte corrente	Totale accertamenti primi tre titoli di entrata dei primi tre titoli delle Entrate / Stanziamenti definitivi di competenza	91,29 %
2.3 Incidenza degli accertamenti delle entrate proprie sulle previsioni iniziali di parte corrente	Totale accertamenti (pdc E: 1.01.00.00.000 "Tributi" - "Compartecipazioni di tributi" E: 1.01.04.00.000 + E: 3.00.00.00.000 "Entrate extratributarie") / Stanziamenti iniziali di competenza dei primi tre titoli delle Entrate	66,36 %
2.4 Incidenza degli accertamenti delle entrate proprie sulle previsioni definitive di parte corrente	Totale accertamenti (pdc E: 1.01.00.00.000 "Tributi" - "Compartecipazioni di tributi" E: 1.01.04.00.000 + E: 3.00.00.00.000 "Entrate extratributarie") / Stanziamenti definitivi di competenza dei primi tre titoli delle Entrate	57,64 %
2.5 Incidenza degli incassi correnti sulle previsioni iniziali di parte corrente	Totale incassi c/competenza e c/residui dei primi tre titoli di entrata / Stanziamenti iniziali di cassa dei primi tre titoli delle Entrate	73,55 %
2.6 Incidenza degli incassi correnti sulle previsioni definitive di parte corrente	Totale incassi c/competenza e c/residui primi tre titoli di entrata / Stanziamenti definitivi di cassa dei primi tre titoli delle Entrate	69,08 %
2.7 Incidenza degli incassi delle entrate proprie sulle previsioni iniziali di parte corrente	Totale incassi c/competenza e c/residui (pdc E: 1.01.00.00.000 "Tributi" - "Compartecipazioni di tributi" E: 1.01.04.00.000 + E: 3.00.00.00.000 "Entrate extratributarie") / Stanziamenti iniziali di cassa dei primi tre titoli delle Entrate	50,86 %
2.8 Incidenza degli incassi delle entrate proprie sulle previsioni definitive di parte corrente	Totale incassi c/competenza e c/residui (pdc E: 1.01.00.00.000 "Tributi" - "Compartecipazioni di tributi" E: 1.01.04.00.000 + E: 3.00.00.00.000 "Entrate extratributarie") / Stanziamenti definitivi di cassa dei primi tre titoli delle Entrate	47,77 %

3 Anticipazioni dell'Istituto tesoriere		
3.1 Utilizzo medio Anticipazioni di tesoreria	Sommatoria degli utilizzi giornalieri delle anticipazioni nell'esercizio / (365 x max previsto dalla norma)	0,00 %
3.2 Anticipazione chiuse solo contabilmente	Anticipazione di tesoreria all'inizio dell'esercizio successivo / max previsto dalla norma	0,00 %
4 Spese di personale		
4.1 Incidenza della spesa di personale sulla spesa corrente	Impegni (Macroaggregato 1.1 "Redditi di lavoro dipendente" + pdc 1.02.01.01.000 "IRAP" + FPV personale in uscita 1.1 – FPV personale in entrata concernente il Macroaggregato 1.1) / (Impegni Spesa corrente – FCDE corrente + FPV concernente il Macroaggregato 1.1 – FPV di entrata concernente il Macroaggregato 1.1)	27,68 %
4.2 Incidenza del salario accessorio ed incentivante rispetto al totale della spesa di personale Indica il peso delle componenti afferenti la contrattazione decentrata dell'ente rispetto al totale dei redditi da lavoro	Impegni (pdc 1.01.01.004 + 1.01.01.008 "indennità e altri compensi al personale a tempo indeterminato e determinato" + pdc 1.01.01.003 + 1.01.01.007 "straordinario al personale a tempo indeterminato e determinato" + FPV in uscita concernente il Macroaggregato 1.1 – FPV di entrata concernente il Macroaggregato 1.1) / Impegni (Macroaggregato 1.1 "Redditi di lavoro dipendente" + pdc U.1.02.01.01.000 "IRAP" + FPV in uscita concernente il Macroaggregato 1.1 – FPV in entrata concernente il Macroaggregato 1.1)	13,24 %
4.3 Incidenza spesa personale flessibile rispetto al totale della spesa di personale Indica come gli enti soddisfano le proprie esigenze di risorse umane, mixando le varie alternative contrattuali più rigide (personale dipendente) o meno rigide (forme di lavoro flessibile)	Impegni (pdc U.1.03.02.010.000 "Consulenze" + pdc U.1.03.02.12.000 "lavoro flessibile/LSU/Lavoro interinale" + pdc U.1.03.02.11.000 "Prestazioni professionali e specialistiche") / Impegni (Macroaggregato 1.1 "Redditi di lavoro dipendente" + pdc U.1.02.01.01.000 "IRAP" + FPV in uscita concernente il Macroaggregato 1.1 – FPV in entrata concernente il Macroaggregato 1.1)	7,01 %

4.4	Spesa di personale procapite (Indicatore di equilibrio dimensionale in valore assoluto)	Impegni (Macroaggregato 1.1 "Redditi di lavoro dipendente" + pdc 1.02.01.01.000 "IRAP" + FPV personale in uscita 1.1 – FPV personale in entrata concernente il Macroaggregato 1.1) / popolazione residente al 1° gennaio (al 1° gennaio dell'esercizio di riferimento o, se non disponibile, al 1° gennaio dell'ultimo anno disponibile)	0,00
5 Esternalizzazione dei servizi			
5.1	Indicatore di esternalizzazione dei servizi	(pdc U.1.03.02.15.000 "Contratti di servizio pubblico" + pdc U.1.04.03.01.000 "Trasferimenti correnti a imprese controllate" + pdc U.1.04.03.02.000 "Trasferimenti correnti a altre imprese partecipate") / totale spese Titolo I	11,59 %
6 Interessi passivi			
6.1	Incidenza degli interessi passivi sulle entrate correnti	Impegni Macroaggregato 1.7 "Interessi passivi" / Accertamenti primi tre titoli delle Entrate ("Entrate correnti")	2,22 %
6.2	Incidenza degli interessi passivi sulle anticipazioni sui totale della spesa per interessi passivi	Impegni voce del pdc U.1.07.06.04.000 "Interessi passivi su anticipazioni di tesoreria" / Impegni Macroaggregato 1.7 "Interessi passivi"	0,00 %
6.3	Incidenza interessi di mora sul totale della spesa per interessi passivi	Impegni voce del pdc U.1.07.06.02.000 "Interessi di mora" / Impegni Macroaggregato 1.7 "Interessi passivi"	0,00 %
7 Investimenti			
7.1	Incidenza investimenti sul totale della spesa corrente e in conto capitale	Impegni (Macroaggregato 2.2 "Investimenti fissi lordi e acquisto di terreni" + Macroaggregato 2.3 "Contributi agli investimenti") / totale Impegni Tit. I + II	27,50 %
7.2	Investimenti diretti procapite (in valore assoluto)	Impegni per Macroaggregato 2.2 "Investimenti fissi lordi e acquisto di terreni" / popolazione residente al 1° gennaio (al 1° gennaio dell'esercizio di riferimento o, se non disponibile, al 1° gennaio dell'ultimo anno disponibile)	0,00
7.3	Contributi agli investimenti procapite (in valore assoluto)	Impegni per Macroaggregato 2.3 "Contributi agli investimenti" / popolazione residente (al 1° gennaio dell'esercizio di riferimento o, se non disponibile, al 1° gennaio dell'ultimo anno disponibile)	0,00

7.4	Investimenti complessivi procapite (in valore assoluto)	Impegni per Macroaggregati 2.2 "Investimenti fissi lordi e acquisto di terreni" e 2.3 "Contributi agli investimenti" / popolazione residente (al 1° gennaio dell'esercizio di riferimento o, se non disponibile, al 1° gennaio dell'ultimo anno disponibile)	0,00
7.5	Quota investimenti complessivi finanziati dal risparmio corrente	Margine corrente di competenza/[Impegni + relativi FPV (Macroaggregato 2.2 "Investimenti fissi lordi e acquisto di terreni" + Macroaggregato 2.3 "Contributi agli investimenti")](9)	19,00 %
7.6	Quota investimenti complessivi finanziati dal saldo positivo delle partite finanziarie	Saldo positivo delle partite finanziarie / [Impegni + relativi FPV (Macroaggregato 2.2 "Investimenti fissi lordi e acquisto di terreni" + Macroaggregato 2.3 "Contributi agli investimenti")](9)	0,00 %
7.7	Quota investimenti complessivi finanziati da debito	Accertamenti (Titolo 6 "Accensione prestiti" - Categoria 6.02.02 "Anticipazioni" - Categoria 6.03.03 "Accensione prestiti a seguito di escussione di garanzie" - Accensioni di prestiti da rinegoziazioni) / [Impegni + relativi FPV (Macroaggregato 2.2 "Investimenti fissi lordi e acquisto di terreni" + Macroaggregato 2.3 "Contributi agli investimenti")](9)	12,16 %
8 Analisi dei residui			
8.1	Incidenza nuovi residui passivi di parte corrente su stock residui passivi correnti	Totale residui passivi titolo 1 di competenza dell'esercizio / Totale residui passivi titolo 1 al 31 dicembre	65,64 %
8.2	Incidenza nuovi residui passivi in c/capitale su stock residui passivi in conto capitale al 31 dicembre	Totale residui passivi titolo 2 di competenza dell'esercizio/ Totale residui titolo 2 al 31 dicembre	73,57 %
8.3	Incidenza nuovi residui passivi per incremento attività finanziarie su stock residui passivi per incremento attività finanziarie al 31 dicembre	Totale residui passivi titolo 3 di competenza dell'esercizio / Totale residui passivi titolo 3 al 31 dicembre	0,00 %
8.4	Incidenza nuovi residui attivi di parte corrente su stock residui attivi di parte corrente	Totale residui attivi titoli 1, 2, 3 di competenza dell'esercizio / Totale residui attivi titoli 1, 2 e 3 al 31 dicembre	95,34 %
8.5	Incidenza nuovi residui attivi in c/capitale su stock residui attivi in c/capitale	Totale residui attivi titolo 4 di competenza dell'esercizio / Totale residui attivi titolo 4 al 31 dicembre	48,53 %

+ Incidenza nuovi residui attivi per riduzione di attività finanziarie su stock residui attivi per riduzione di attività finanziarie	Totale residui attivi titolo 5 di competenza dell'esercizio / Totale residui attivi titolo 5 al 31 dicembre	0,00 %
9 Smaltimento debiti non finanziari		
9.1 Smaltimento debiti commerciali nati nell'esercizio	Pagamenti di competenza (Macroaggregati 1.3 "Acquisto di beni e servizi" + 2.2 "Investimenti fissi lordi e acquisto di terreni") / Impegni di competenza (Macroaggregati 1.3 "Acquisto di beni e servizi" + 2.2 "Investimenti fissi lordi e acquisto di terreni")	46,97 %
9.2 Smaltimento debiti commerciali nati negli esercizi precedenti	Pagamenti c/residui (Macroaggregati 1.3 "Acquisto di beni e servizi" + 2.2 "Investimenti fissi lordi e acquisto di terreni") / stock residui al 1° gennaio (Macroaggregati 1.3 "Acquisto di beni e servizi" + 2.2 "Investimenti fissi lordi e acquisto di terreni")	76,10 %
9.3 Smaltimento debiti verso altre amministrazioni pubbliche nati nell'esercizio	Pagamenti di competenza [Trasferimenti correnti a Amministrazioni Pubbliche (U.1.04.01.00.000) + Trasferimenti di tributi (U.1.05.00.00.000) + Fondi perequativi (U.1.06.00.00.000) + Contributi agli investimenti a Amministrazioni pubbliche (U.2.03.01.00.000) + Altri trasferimenti in conto capitale (U.2.04.01.00.000 + U.2.04.11.00.000 + U.2.04.16.00.000) / Impegni di competenza [Trasferimenti correnti a Amministrazioni Pubbliche (U.1.04.01.00.000) + Trasferimenti di tributi (U.1.05.00.00.000) + Fondi perequativi (U.1.06.00.00.000) + Contributi agli investimenti a Amministrazioni pubbliche (U.2.03.01.00.000) + Altri trasferimenti in conto capitale (U.2.04.01.00.000 + U.2.04.11.00.000 + U.2.04.16.00.000 + U.2.04.21.00.000)]	95,78 %

9.4 Smaltimento debiti verso altre amministrazioni pubbliche nati negli esercizi precedenti	Pagamenti in c/residui [Trasferimenti correnti a Amministrazioni Pubbliche (U.1.04.01.00.000) + Trasferimenti di tributi (U.1.05.00.00.000) + Fondi perequativi (U.1.06.00.00.000) + Contributi agli investimenti a Amministrazioni pubbliche (U.2.03.01.00.000) + Altri trasferimenti in conto capitale (U.2.04.01.00.000 + U.2.04.11.00.000 + U.2.04.16.00.000 + U.2.04.21.00.000)] / stock residui al 1° gennaio [Trasferimenti correnti a Amministrazioni Pubbliche (U.1.04.01.00.000) + Trasferimenti di tributi (U.1.05.00.00.000) + Fondi perequativi (U.1.06.00.00.000) + Contributi agli investimenti a Amministrazioni pubbliche (U.2.03.01.00.000) + Altri trasferimenti in conto capitale (U.2.04.01.00.000 + U.2.04.11.00.000 + U.2.04.16.00.000 + U.2.04.21.00.000)]	37,30 %
9.5 Indicatore annuale di tempestività dei pagamenti (di cui al comma 1, dell'articolo 9, DPCM del 22 settembre 2014)	Giorni effettivi intercorrenti tra la data di scadenza della fattura o richiesta equivalente di pagamento e la data di pagamento ai fornitori moltiplicata per l'importo dovuto, rapportata alla somma degli importi pagati nel periodo di riferimento	0,00
10 Debiti finanziari		
10.1 Incidenza estinzioni anticipate debiti finanziari	Impegni per estinzioni anticipate / Debito da finanziamento al 31 dicembre anno precedente (2)	0,00 %
10.2 Incidenza estinzioni ordinarie debiti finanziari	(Totale impegni Titolo 4 della spesa – Impegni estinzioni anticipate) / Debito da finanziamento al 31 dicembre anno precedente (2)	0,00 %

10.3	Sostenibilità debiti finanziari	[Impegni (Totale 1.7 "Interessi passivi" - "Interessi di mora" (U.1.07.06.02.000) - "Interessi per anticipazioni prestiti" (U.1.07.06.04.000) + Titolo 4 della spesa - estinzioni anticipate) - (Accertamenti Entrate categoria E.4.02.06.00.000 "Contributi agli investimenti direttamente destinati al rimborso di prestiti da amministrazioni pubbliche") + Trasferimenti in conto capitale per assunzione di debiti dell'amministrazione da parte di amministrazioni pubbliche (E.4.03.01.00.000) + Trasferimenti in conto capitale da parte di amministrazioni pubbliche per cancellazione di debiti dell'amministrazione (E.4.03.04.00.000)] / Accertamenti titoli 1, 2 e 3	9,85 %
10.4	Indebitamento procapite (in valore assoluto)	Debito di finanziamento al 31/12 (2) / popolazione residente (al 1° gennaio dell'esercizio di riferimento o, se non disponibile, al 1° gennaio dell'ultimo anno disponibile)	0,00
11 Composizione dell'avanzo di amministrazione (4)			
11.1	11.1 Incidenza quota libera di parte corrente nell'avanzo	Quota libera di parte corrente dell'avanzo/Avanzo di amministrazione (5)	76,88 %
11.2	11.2 Incidenza quota libera in c/capitale nell'avanzo	Quota libera in conto capitale dell'avanzo/Avanzo di amministrazione (6)	2,04 %
11.3	11.3 Incidenza quota accantonata nell'avanzo	Quota accantonata dell'avanzo/Avanzo di amministrazione (7)	21,07 %
11.4	11.4 Incidenza quota vincolata nell'avanzo	Quota vincolata dell'avanzo/Avanzo di amministrazione (8)	0,00 %
12 Disavanzo di amministrazione			
12.1	12.1 Quota disavanzo ripianato nell'esercizio	Disavanzo di amministrazione esercizio precedente - Disavanzo di amministrazione esercizio in corso / Totale Disavanzo esercizio precedente (3)	100,00 %
12.2	12.2 Incremento del disavanzo rispetto all'esercizio precedente	Disavanzo di amministrazione esercizio in corso - Disavanzo di amministrazione esercizio precedente / Totale Disavanzo esercizio precedente (3)	***** %
12.3	12.3 Sostenibilità patrimoniale del disavanzo	Totale disavanzo di amministrazione (3) / Patrimonio netto (1)	0,00 %
12.4	12.4 Sostenibilità disavanzo effettivamente a carico dell'esercizio	Disavanzo iscritto in spesa del conto del bilancio / Accertamenti dei titoli 1, 2 e 3 delle entrate	0,00 %
13 Debiti fuori bilancio			
13.1	13.1 Debiti riconosciuti e finanziati	Importo Debiti fuori bilancio riconosciuti e finanziati / Totale impegni titolo I e titolo II	0,00 %

13.2	Debiti in corso di riconoscimento	Importo debiti fuori bilancio in corso di riconoscimento/Totale accertamento entrate dei titoli 1, 2 e 3	0,00 %
13.3	Debiti riconosciuti e in corso di finanziamento	importo Debiti fuori bilancio riconosciuti e in corso di finanziamento/Totale accertamento entrate dei titoli 1, 2 e 3	0,00 %
14 Fondo pluriennale vincolato			
14.1	Utilizzo del FPV	(Fondo pluriennale vincolato corrente e capitale iscritto in entrata del bilancio - Quota del fondo pluriennale vincolato corrente e capitale non utilizzata nel corso dell'esercizio e rinviata agli esercizi successivi) / Fondo pluriennale vincolato corrente e capitale iscritto in entrata nel bilancio <i>(Per il FPV riferirsi ai valori riportati nell'allegato del rendiconto concernente il FPV, totale delle colonne a) e c)</i>	100,00 %
15 Partite di giro e conto terzi			
15.1	Incidenza partite di giro e conto terzi in entrata	Totale accertamenti Entrate per conto terzi e partite di giro / Totale accertamenti primi tre titoli delle entrate <i>(al netto delle operazioni riguardanti la gestione della cassa vincolata)</i>	17,86 %
15.2	Incidenza partite di giro e conto terzi in uscita	Totale impegni Uscite per conto terzi e partite di giro / Totale impegni del titolo I della spesa <i>(al netto delle operazioni riguardanti la gestione della cassa vincolata)</i>	19,19 %

- (1) Il Patrimonio Netto è pari alla Lettera A) dello stato patrimoniale passivo. Gli enti locali delle Autonomie speciali che adottano il D.Lgs 118/2011 a decorrere dal 2016 e gli enti locali con popolazione inferiore a 5.000 abitanti elaborano l'indicatore a decorrere dal 2017.
- (2) Il debito da finanziamento è pari alla Lettera D1 dello stato patrimoniale passivo. Gli enti locali delle Autonomie speciali che adottano il D.Lgs 118/2011 a decorrere dal 2016 e gli enti locali con popolazione inferiore a 5.000 abitanti elaborano l'indicatore a decorrere dal 2017.
- (3) Indicatore da rappresentare solo in caso di disavanzo di amministrazione. Il disavanzo di amministrazione è pari alla lettera E dell'allegato al rendiconto riguardanti il risultato di amministrazione dell'esercizio di riferimento.
- (4) Da compilare solo se la voce E₂ dell'allegato al rendiconto concernente il risultato di amministrazione è positivo o pari a 0.
- (5) La quota libera di parte corrente del risultato di amministrazione è pari alla voce E riportata nell'allegato a) al rendiconto. Il risultato di amministrazione è pari alla lettera A del predetto allegato a).
- (6) La quota libera in c/capitale del risultato di amministrazione è pari alla voce D riportata nell'allegato a) al rendiconto. Il risultato di amministrazione è pari alla lettera A del predetto allegato a).
- (7) La quota accantonata del risultato di amministrazione è pari alla voce B riportata nell'allegato a) al rendiconto. Il risultato di amministrazione è pari alla lettera A del predetto allegato a).
- (8) La quota vincolata del risultato di amministrazione è pari alla voce C riportata nell'allegato a) al rendiconto. Il risultato di amministrazione è pari alla lettera A riportata nel predetto allegato a).
- (9) Indicare al numeratore solo la quota del finanziamento destinata alla copertura di investimenti, e al denominatore escludere gli investimenti che, nell'esercizio, sono finanziati dal FPV.

**Piano degli indicatori di bilancio
Indicatori analitici concernenti la composizione delle entrate e l'effettiva capacità di riscossione
Rendiconto esercizio 2018**

Titolo Tipologia	Denominazione	Composizione delle entrate (valori percentuali)				Percentuale riscossione entrate					
		Previsioni iniziali comprensivi totale previsioni iniziali competenza	Previsioni definitive comprensivi totale previsioni definitive competenza	Accertamenti / Totale Accertamenti	% di riscossione prevista nel bilancio di previsione iniziale: Previsioni iniziali cassa / (previsioni iniziali competenza + residui)	% riscossione prevista nelle Previsioni definitive: cassa / (previsioni definitive competenza + residui)	% riscossione complessiva: (Riscossioni c/comp + Riscossioni crediti) / (Accertamenti + residui definitivi iniziali)	% di riscossione dei crediti esigibili nell'esercizio: Riscossioni c/comp / Accertamenti di competenza	% di riscossione dei crediti esigibili negli esercizi precedenti: Riscossioni creditivi / residui definitivi iniziali		
TITOLO 1:	Entrate correnti di natura tributaria, contributiva e perequativa										
10101	Tipologia 101: Imposte, tasse e proventi assimilati	26,37	21,48	29,93	142,35	138,26	90,28	88,06	98,38		
10104	Tipologia 104: Compartecipazioni di tributi	4,36	0,03	0,00	105,38	100,00	94,12	0,00	94,12		
10301	Tipologia 301: Fondi perequativi da Amministrazioni Centrali	5,51	9,87	14,27	97,98	100,00	100,00	100,00	100,00		
10000	Totale TITOLO 1:Entrate correnti di natura tributaria, contributiva e perequativa	36,25	31,38	44,21	132,85	127,92	92,94	91,91	98,32		
TITOLO 2:	Trasferimenti correnti										
20101	Tipologia 101: Trasferimenti correnti da Amministrazioni pubbliche	7,18	7,44	9,01	112,36	94,15	64,63	62,24	83,34		
20104	Tipologia 104: Trasferimenti correnti da Istituzioni Sociali Private	0,19	0,34	0,40	100,00	100,00	0,00	0,00	0,00		
20000	Totale TITOLO 2:Trasferimenti correnti	7,37	7,78	9,41	112,07	94,38	62,18	59,60	83,34		
TITOLO 3:	Entrate extratributarie										
30100	Tipologia 100: Vendita di beni e servizi e proventi derivanti dalla gestione dei beni	4,51	5,02	6,71	101,28	100,91	79,09	79,84	70,89		
30200	Tipologia 200: Proventi derivanti dall'attività di controllo e repressione delle irregolarità e degli illeciti	4,67	4,36	2,70	89,51	91,27	65,87	52,85	100,00		
30300	Tipologia 300: Interessi attivi	0,01	0,00	0,00	128,49	100,00	99,66	99,66	0,00		
30500	Tipologia 500: Rimborsi e altre entrate correnti	1,46	1,24	1,23	99,62	100,00	90,64	76,71	95,03		
30000	Totale TITOLO 3:Entrate extratributarie	10,65	10,63	10,63	96,54	97,29	79,71	72,64	93,29		
TITOLO 4:	Entrate in conto capitale										
40200	Tipologia 200: Contributi agli investimenti	13,52	20,58	18,25	120,36	100,00	45,80	49,33	42,22		
40400	Tipologia 400: Entrate da alienazione di beni materiali e immateriali	0,00	0,56	0,95	11,13	100,00	20,83	18,29	23,39		
40500	Tipologia 500: Altre entrate in conto capitale	1,94	1,71	2,23	129,86	100,00	99,86	99,85	100,00		
40000	Totale TITOLO 4:Entrate in conto capitale	15,46	22,85	21,43	115,97	100,00	47,15	53,13	40,65		
TITOLO 6:	Accensione Prestiti										
60300	Tipologia 300: Accensione mutui e altri finanziamenti a medio lungo termine	0,00	2,02	2,85	0,00	100,00	0,00	0,00	0,00		
60000	Totale TITOLO 6:Accensione Prestiti	0,00	2,02	2,85	0,00	100,00	0,00	0,00	0,00		
TITOLO 7:	Anticipazioni da istituto tesoriere/cassiere										
70100	Tipologia 100: Anticipazioni da istituto tesoriere/cassiere	16,76	13,36	0,00	100,00	100,00	0,00	0,00	0,00		
70000	Totale TITOLO 7:Anticipazioni da istituto tesoriere/cassiere	16,76	13,36	0,00	100,00	100,00	0,00	0,00	0,00		
TITOLO 9:	Entrate per conto terzi e partite di giro										
90100	Tipologia 100: Entrate per partite di giro										

90200	Tipologia 200: Entrate per conto terzi	10,97	8,68	8,51	98,82	100,00	98,93	98,91	100,00
		2,54	3,31	2,97	96,09	97,53	80,48	87,95	22,72
90000	Totale TITOLO 9:Entrate per conto terzi e partite di giro	13,51	11,99	11,48	98,26	99,28	93,78	96,07	44,20
	TOTALE ENTRATE	100,00	100,00	100,00	109,96	107,57	73,18	76,37	64,16

Analisi della spesa

La parte del bilancio relativa alla spesa è ordinata in missioni programmi titoli e macroaggregati secondo la natura della spesa e la sua destinazione economica.

Riguardo le spese correnti, gli impegni assunti dipendono quasi sempre dalla capacità dell'ente di acquisire tutti i necessari fattori produttivi per conseguire gli obiettivi prefissati. La valutazione del risultato della gestione riferita a questa componente del bilancio può quindi offrire un valido argomento sulla verifica della concretezza dell'azione amministrativa; comunque, bisogna prestare la dovuta attenzione ad alcune eccezioni: sono, infatti, allocati in tale componente del bilancio alcuni stanziamenti finanziati con entrate a "specificca destinazione", il cui eventuale minore accertamento produce una economia di spesa, e quindi una carenza di impegno solo apparente.

Riguardo le spese in c/capitale, la percentuale di realizzo (impegni) dipende spesso dal verificarsi o meno di fattori esterni: si pensi, ad esempio, ai lavori pubblici da realizzarsi mediante contributi dello Stato, della Regione o della Provincia; la mancata concessione di siffatti contributi determina, sempre in modo apparente, un basso grado di realizzazione degli investimenti rilevato in alcuni programmi. Quindi, in tali casi, per poter esprimere un giudizio di efficacia occorre considerare anche altri elementi.

Infine, sono da considerare le spese per movimenti di fondi che costituiscono l'elemento residuale dell'analisi: esse si compongono di due elementi ben distinti: le anticipazioni di cassa e il rimborso delle quote di capitale per l'ammortamento di mutui; quest'ultima voce non presenta alcun margine di discrezionalità, costituendo la diretta conseguenza di operazioni di indebitamento contratte negli esercizi precedenti, e pertanto essa incide nel risultato del programma solo dal punto di vista finanziario.

Altre informazioni aggiuntive

Di seguito gli indicatori delle spese.

Piano degli indicatori di bilancio
Indicatori analitici concernenti la composizione delle spese per missioni e programmi
Rendiconto esercizio 2018

MISSIONI E PROGRAMMI		COMPOSIZIONE DELLE SPESE PER MISSIONI E PROGRAMMI (dati in percentuali)											
		Previsioni iniziali			Previsioni definitive			Data di rendiconto					
		Incidenza Missioni/Programmi/Previsioni stanziamenti totale previsioni missioni	di cui: Incidenza FPV/Previsioni FPV/ totale	Incidenza Missioni/Programmi/Previsioni stanziamenti / totale previsioni missioni	di cui: Incidenza FPV/Previsione FPV/ totale	Incidenza Missione/Programmi/Previsioni stanziamenti + FPV/ (Totale Inpsgr + Totale FPV)	di cui: Incidenza FPV/ Totale FPV	di cui: Incidenza economie di spesa/ competenza/ Totale economie di competenza					
Missione 1: Servizi istituzionali, generali e di gestione	1	OrganI istituzionali	1,98	0,00	1,55	0,00	2,15	0,00	0,14				
	2	Segreteria generale	12,30	0,00	12,28	40,38	16,24	40,38	2,55				
	3	Gestione economica, finanziaria, programmazione, provveditorato	1,41	0,00	1,56	0,00	2,10	0,00	0,30				
	4	Gestione delle entrate tributarie e servizi fiscali	0,45	0,00	0,41	0,00	0,13	0,00	1,09				
	5	Gestione dei beni demaniali e patrimoniali	1,31	0,00	2,83	3,93	3,74	3,93	0,69				
	6	Ufficio tecnico	1,65	0,00	1,99	0,00	2,83	0,00	0,00				
	7	Elezioni e consultazioni popolari - Anagrafe e stato civile	1,73	0,00	2,23	0,00	3,05	0,00	0,31				
	8	Assistenza tecnico-amministrativa agli enti locali	0,00	0,00	0,00	0,00	0,00	0,00	0,00				
	10	Risorse umane	1,02	0,00	1,09	0,00	1,50	0,00	0,12				
	11	Altri servizi generali	11,50	0,00	6,04	0,00	8,53	0,00	0,17				
	TOTALE Missione 1: Servizi istituzionali, generali e di gestione		33,38	0,00	30,00	44,31	40,26	44,31	5,76				
Missione 3: Ordine pubblico e sicurezza	1	Polizia locale e amministrativa	0,36	0,00	1,33	1,57	1,83	1,57	0,15				
	2	Sistema integrato di sicurezza urbana	0,30	0,00	0,63	1,80	0,83	1,80	0,16				
TOTALE Missione 3: Ordine pubblico e sicurezza		0,67	0,00	1,96	3,36	2,67	3,36	0,31					
Missione 4: Istruzione e diritto allo studio	1	Istruzione prescolastica	1,00	0,00	1,12	0,00	1,56	0,00	0,08				
	2	Altri ordini di istruzione	6,09	0,00	4,69	1,13	6,57	1,13	0,24				
	6	Servizi ausiliari all'istruzione	1,68	0,00	4,90	0,00	6,97	0,00	0,00				
	7	Diritto allo studio	0,70	0,00	0,84	0,00	1,10	0,00	0,22				
	TOTALE Missione 4: Istruzione e diritto allo studio		9,45	0,00	11,55	1,13	16,20	1,13	0,55				
	Missione 5: Tutela e valorizzazione dei beni e attività culturali	2	Attività culturali e interventi diversi nel settore culturale	0,14	0,00	0,20	0,00	0,26	0,00	0,08			
		TOTALE Missione 5: Tutela e valorizzazione dei beni e attività culturali		0,14	0,00	0,20	0,00	0,26	0,00	0,08			
Missione 6: Politiche giovanili, sport e tempo libero	1	Sport e tempo libero	1,14	0,00	1,99	1,72	2,82	1,72	0,02				
	TOTALE Missione 6: Politiche giovanili, sport e tempo libero		1,14	0,00	1,99	1,72	2,82	1,72	0,02				
Missione 8: Assetto del territorio ed edilizia abitativa	1	Urbanistica e assetto del territorio	0,22	0,00	1,36	27,99	1,75	27,99	0,43				
	TOTALE Missione 8: Assetto del territorio ed edilizia abitativa		0,22	0,00	1,36	27,99	1,75	27,99	0,43				
Missione 9: Sviluppo sostenibile e tutela del territorio e dell'ambiente	1	Difesa del suolo	0,33	0,00	0,40	0,00	0,57	0,00	0,00				
	3	Rifiuti	0,00	0,00	0,00	0,00	0,00	0,00	0,00				
	5	Aree protette, parchi naturali, protezione naturalistica e forestazione	0,01	0,00	0,01	0,00	0,01	0,00	0,02				
	TOTALE Missione 9: Sviluppo sostenibile e tutela del territorio e dell'ambiente		0,34	0,00	0,41	0,00	0,58	0,00	0,02				
	Missione 10: Trasporti e diritto alla mobilità	5	Viabilità e infrastrutture stradali	12,97	0,00	16,69	19,16	13,05	19,16	25,28			
TOTALE Missione 10: Trasporti e diritto alla mobilità		12,97	0,00	16,69	19,16	13,05	19,16	25,28					
Missione 11: Soccorso civile	1	Sistema di protezione civile	0,00	0,00	0,25	0,00	0,35	0,00	0,00				
	2	Interventi a seguito di calamità naturali	0,00	0,00	0,00	0,00	0,00	0,00	0,00				
TOTALE Missione 11: Soccorso civile		0,00	0,00	0,25	0,00	0,35	0,00	0,00					

Missione 12: Diritti sociali, politiche sociali e famiglia									
1	Interventi per l'infanzia e i minori e per asili nido	0,04	0,00	0,30	0,00	0,36	0,00	0,00	0,16
3	Interventi per gli anziani	1,02	0,00	1,30	0,00	1,44	0,00	0,00	0,97
4	Interventi per i soggetti a rischio di esclusione sociale	0,00	0,00	0,21	0,00	0,30	0,00	1,10	0,01
5	Interventi per le famiglie	0,37	0,00	0,29	0,00	0,39	0,00	0,00	0,08
6	Interventi per il diritto alla casa	0,02	0,00	0,07	0,00	0,00	0,00	0,00	0,24
7	Programmazione e governo della rete dei servizi sociosanitari e sociali	0,89	0,00	1,88	0,00	2,50	0,00	0,00	0,41
8	Cooperazione e associazionismo	0,00	0,00	0,00	0,00	0,00	0,00	0,00	0,00
9	Servizio necroscopico e cimiteriale	0,43	0,00	0,79	1,23	1,12	1,23	0,00	0,00
TOTALE Missione 12: Diritti sociali, politiche sociali e famiglia		2,78	0,00	4,84	2,33	6,10	2,33	1,87	1,87
Missione 14: Sviluppo economico e competitività									
4	Reti e altri servizi di pubblica utilità	0,00	0,00	0,00	0,00	0,00	0,00	0,00	0,00
TOTALE Missione 14: Sviluppo economico e competitività		0,00	0,00	0,00	0,00	0,00	0,00	0,00	0,00
Missione 20: Fondi e accantonamenti									
1	Fondo di riserva	3,84	0,00	3,19	0,00	0,00	0,00	0,00	10,72
2	Fondo crediti di dubbia esigibilità	0,07	0,00	0,00	0,00	0,00	0,00	0,00	0,00
3	Altri fondi	0,02	0,00	0,00	0,00	0,00	0,00	0,00	0,00
TOTALE Missione 20: Fondi e accantonamenti		3,93	0,00	3,19	0,00	0,00	0,00	0,00	10,72
Missione 50: Debito pubblico									
1	Quota interessi ammortamento mutui e prestiti obbligazionari	0,31	0,00	0,23	0,00	0,33	0,00	0,00	0,00
2	Quota capitale ammortamento mutui e prestiti obbligazionari	4,41	0,00	3,33	0,00	4,68	0,00	0,00	0,15
TOTALE Missione 50: Debito pubblico		4,72	0,00	3,56	0,00	5,01	0,00	0,00	0,15
Missione 60: Anticipazioni finanziarie									
1	Restituzione anticipazione di tesoreria	16,76	0,00	12,65	0,00	0,00	0,00	0,00	42,51
TOTALE Missione 60: Anticipazioni finanziarie		16,76	0,00	12,65	0,00	0,00	0,00	0,00	42,51
Missione 99: Servizi per conto terzi									
1	Servizi per conto terzi e Partite di giro	13,51	0,00	11,35	0,00	10,95	0,00	0,00	12,31
TOTALE Missione 99: Servizi per conto terzi		13,51	0,00	11,35	0,00	10,95	0,00	0,00	12,31

Piano degli indicatori di bilancio
Indicatori concernenti la capacità di pagare spese per missioni e programmi
Rendiconto esercizio 2018

MISSIONI E PROGRAMMI		CAPACITÀ DI PAGARE SPESE NEL CORSO DELL'ESERCIZIO 2018 (dati percentuali)					
		Capacità di pagamento nel bilancio di previsione iniziale: Previsioni iniziali cassa / (residui + previsioni iniziali competenza - FPV)	Capacità di pagamento nelle previsioni definitive: Previsioni definitive cassa / (residui + previsioni definitive competenza - FPV)	Capacità di pagamento a consumativo: (Pagam. consum. + Pagam. cassa) / (impieghi + residui definitivi iniziali)	Capacità di pagamento delle spese nell'esercizio: Pagam. comp. / Impieghi	Capacità di pagamento delle spese esigibili negli esercizi precedenti: Pagam. cassa / (residui definitivi iniziali)	
Missione 1: Servizi istituzionali, generali e di gestione	1	Organi istituzionali	1,69	1,37	1,46	1,31	0,54
	2	Segreteria generale	12,80	10,86	11,88	13,69	7,15
	3	Gestione economica, finanziaria, programmazione, provveditorato	1,62	1,59	1,52	1,59	1,36
	4	Gestione delle entrate tributarie e servizi fiscali	0,37	0,09	0,09	0,13	0,00
	5	Gestione dei beni demaniali e patrimoniali	2,80	3,15	2,75	2,32	3,87
	6	Ufficio tecnico	1,32	1,69	2,12	2,93	0,01
	7	Elezioni e consultazioni popolari - Anagrafe e stato civile	1,59	1,97	2,45	3,10	0,80
	9	Assistenza tecnico-amministrativa agli enti locali	0,05	0,02	0,00	0,00	0,00
	10	Risorse umane	0,86	0,95	1,18	1,55	0,14
	11	Altri servizi generali	11,36	5,24	6,23	7,99	1,70
		TOTALE Missione 1: Servizi istituzionali, generali e di gestione	34,26	26,94	29,65	36,11	15,55
Missione 3: Ordine pubblico e sicurezza	1	Polizia locale e amministrativa	0,91	1,49	0,74	0,29	1,90
	2	Sistema integrato di sicurezza urbana	0,28	0,52	0,33	0,37	0,23
	TOTALE Missione 3: Ordine pubblico e sicurezza	1,20	2,02	1,07	0,66	2,13	
Missione 4: Istruzione e diritto allo studio	1	Istruzione prescolastica	1,03	1,07	0,81	0,82	0,78
	2	Altri ordini di istruzione	4,92	3,95	4,24	5,61	0,71
	5	Servizi ausiliari all'istruzione	2,19	4,74	2,29	2,35	2,14
	7	Diritto allo studio	0,68	0,86	0,93	0,96	0,86
		TOTALE Missione 4: Istruzione e diritto allo studio	8,82	10,62	8,27	9,74	4,49
	2	Attività culturali e interventi diversi nel settore culturale	0,15	0,18	0,16	0,20	0,05
		TOTALE Missione 5: Tutela e valorizzazione dei beni e attività culturali	0,15	0,18	0,16	0,20	0,05
Missione 6: Politiche giovanili, sport e tempo libero	1	Sport e tempo libero	3,49	2,54	1,91	1,33	3,38
		TOTALE Missione 6: Politiche giovanili, sport e tempo libero	3,49	2,54	1,91	1,33	3,38
Missione 8: Assetto del territorio ed edilizia abitativa	1	Urbanistica e assetto del territorio	1,88	3,52	3,05	0,39	9,90
		TOTALE Missione 8: Assetto del territorio ed edilizia abitativa	1,88	3,52	3,05	0,39	9,90
Missione 9: Sviluppo sostenibile e tutela del territorio e dell'ambiente	1	Difesa del suolo	0,85	0,82	0,66	0,05	2,24
	3	Rifiuti	0,03	0,00	0,00	0,00	0,00
	5	Aree protette, parchi naturali, protezione naturalistica e forestazione	0,01	0,01	0,00	0,00	0,00
		TOTALE Missione 9: Sviluppo sostenibile e tutela del territorio e dell'ambiente	0,89	0,83	0,66	0,05	2,24
	5	Viabilità e infrastrutture stradali	21,44	18,75	8,16	3,39	20,51
	TOTALE Missione 10: Trasporti e diritto alla mobilità	21,44	18,75	8,16	3,39	20,51	
Missione 11: Soccorso civile	1	Sistema di protezione civile	0,01	0,31	0,16	0,02	0,53
	2	Interventi a seguito di calamità naturali	3,15	2,59	0,01	0,00	0,03
	TOTALE Missione 11: Soccorso civile	3,17	2,90	0,17	0,02	0,56	
Missione 12: Diritti sociali, famiglia	1	Interventi per l'infanzia, e i minori e per asili nido	0,03	0,24	0,12	0,16	0,00
	3	Interventi per gli anziani	0,94	1,14	1,04	1,28	0,42
		TOTALE Missione 12: Diritti sociali, famiglia	0,97	1,38	1,16	1,44	0,42

	4	Interventi per i soggetti a rischio di esclusione sociale	0,00		0,17	0,22		0,26	0,09
	5	Interventi per le famiglie	0,97		0,30	0,29		0,32	0,21
	6	Interventi per il diritto alla casa	0,02		0,07	0,00		0,00	0,00
	7	Programmazione e governo della rete dei servizi socio-sanitari e sociali	0,66		1,62	1,87		2,59	0,00
	8	Cooperazione e associazionismo	0,00		0,00	0,00		0,00	0,00
	9	Servizio necroscopico e cimiteriale	0,99		2,17	1,53		0,29	4,72
		TOTALE Missione 12: Diritti sociali, politiche sociali e famiglia	2,61		5,60	5,06		4,91	5,44
Missione 14: Sviluppo economico e competitività	4	Reti e altri servizi di pubblica utilità	0,06		0,05	0,00		0,00	0,00
		TOTALE Missione 14: Sviluppo economico e competitività	0,06		0,05	0,00		0,00	0,00
Missione 20: Fondi e accantonamenti	1	Fondo di riserva	3,22		2,94	0,00		0,00	0,00
	2	Fondo crediti di dubbia esigibilità	0,00		0,00	0,00		0,00	0,00
	3	Altri fondi	0,02		0,00	0,00		0,00	0,00
		TOTALE Missione 20: Fondi e accantonamenti	3,24		2,94	0,00		0,00	0,00
Missione 50: Debito pubblico	1	Quota interessi ammortamento mutui e prestiti obbligazionari	0,23		0,19	0,25		0,35	0,00
	2	Quota capitale ammortamento mutui e prestiti obbligazionari	4,74		2,70	1,96		2,69	0,07
		TOTALE Missione 50: Debito pubblico	4,97		2,89	2,21		3,04	0,07
Missione 60: Anticipazioni finanziarie	1	Restituzione anticipazione di tesoreria	12,43		7,93	0,00		0,00	0,00
		TOTALE Missione 60: Anticipazioni finanziarie	12,43		7,93	0,00		0,00	0,00
Missione 99: Servizi per conto terzi	1	Servizi per conto terzi e Partite di giro	11,67		10,03	8,03		10,88	0,83
		TOTALE Missione 99: Servizi per conto terzi	11,67		10,03	8,03		10,88	0,83

Piano degli indicatori di bilancio Quadro sinottico rendiconto finanziario - Allegato n. 2

Macro indicatore 1° livello	Nome indicatore	Calcolo indicatore	Fase di osservazione e unità di misura	Tempo di osservazione	Tipo	Selezione indicatore	Note					
1 Rigidità strutturale di bilancio	1.1 Incidenza spese rigide (piano di avanzo, personale e debito) su entrate correnti	(piano di avanzo a carico dell'esercizio + Impegni Macroaggregati 1.1 "Redditi di lavoro dipendente" + [pdc U.1.02.01.01] "TRAP" - FPV entrata concernente il Macroaggregato 1.1 + FPV spesa concernente il Macroaggregato 1.1) + 1.7 "Interessi passivi" + Titolo 4 "Rimborso prestiti"	Impegni / Accertamenti (%)	Rendiconto	S	Incidenza spese rigide (personale e debito) su entrate correnti						
							2.1 Incidenza degli accertamenti di parte corrente sulle previsioni iniziali di parte corrente	(Accertamenti primi tre titoli delle Entrate) / Totale accertamenti primi tre titoli di entrata	Accertamenti / Stanzamenti di competenza (%)	Rendiconto	S	Incidenza degli accertamenti di parte corrente sulle previsioni iniziali di parte corrente
							2.2 Incidenza degli accertamenti di parte corrente sulle previsioni definitive di parte corrente	Totale accertamenti primi tre titoli di entrata	Accertamenti / Stanzamenti di competenza (%)	Rendiconto	S	Incidenza degli accertamenti di parte corrente sulle previsioni definitive di parte corrente
							2.3 Incidenza degli accertamenti delle entrate proprie sulle previsioni iniziali di parte corrente	Stanzamenti definitivi di competenza dei primi tre titoli delle Entrate Totale accertamenti (pdc E.1.01.00.00.000 "Tributi" - Compartecipazioni di tributi" E.1.01.04.00.000 + E.3.00.00.00.000 "Entrate extratributarie") / Stanzamenti iniziali di competenza dei primi tre titoli delle Entrate	Accertamenti / Stanzamenti di competenza (%)	Rendiconto	S	Incidenza degli accertamenti delle entrate proprie sulle previsioni iniziali di parte corrente
							2.4 Incidenza degli accertamenti delle entrate proprie sulle previsioni definitive di parte corrente	Stanzamenti definitivi di competenza dei primi tre titoli delle Entrate Totale accertamenti (pdc E.1.01.00.00.000 "Tributi" - "Compartecipazioni di tributi" E.1.01.04.00.000 + E.3.00.00.00.000 "Entrate extratributarie") / Stanzamenti definitivi di competenza dei primi tre titoli delle Entrate	Accertamenti / Stanzamenti di competenza (%)	Rendiconto	S	Incidenza degli accertamenti delle entrate proprie sulle previsioni definitive di parte corrente
							2.5 Incidenza degli incassi correnti sulle previsioni iniziali di parte corrente	Stanzamenti definitivi di competenza dei primi tre titoli delle Entrate Totale incassi di competenza e c/residui dei primi tre titoli di entrata / Stanzamenti iniziali di parte corrente	Incassi / Stanzamenti di cassa (%)	Rendiconto	S	Incidenza degli incassi correnti sulle previsioni iniziali di parte corrente
							2.6 Incidenza degli incassi correnti sulle previsioni definitive di parte corrente	Stanzamenti definitivi di competenza e c/residui dei primi tre titoli di entrata Totale incassi di competenza e c/residui (pdc E.1.01.00.00.000 "Tributi" - "Compartecipazioni di tributi" E.1.01.04.00.000 + E.3.00.00.00.000 "Entrate extratributarie") / Stanzamenti definitivi di competenza e c/residui	Incassi / Stanzamenti di cassa (%)	Rendiconto	S	Incidenza degli incassi correnti sulle previsioni definitive di parte corrente
							2.7 Incidenza degli incassi delle entrate proprie sulle previsioni iniziali di parte corrente	Stanzamenti definitivi di competenza e c/residui Totale incassi di competenza e c/residui (pdc E.1.01.00.00.000 "Tributi" - "Compartecipazioni di tributi" E.1.01.04.00.000 + E.3.00.00.00.000 "Entrate extratributarie") / Stanzamenti definitivi di competenza e c/residui	Incassi / Stanzamenti di cassa (%)	Rendiconto	S	Incidenza degli incassi delle entrate proprie sulle previsioni iniziali di parte corrente
							2.8 Incidenza degli incassi delle entrate proprie sulle previsioni definitive di parte corrente	Stanzamenti definitivi di competenza e c/residui Totale incassi di competenza e c/residui (pdc E.1.01.00.00.000 "Tributi" - "Compartecipazioni di tributi" E.1.01.04.00.000 + E.3.00.00.00.000 "Entrate extratributarie") / Stanzamenti definitivi di competenza e c/residui	Incassi / Stanzamenti di cassa (%)	Rendiconto	S	Incidenza degli incassi delle entrate proprie sulle previsioni definitive di parte corrente
							3 Anticipazioni dell'Istituto tesoriere	3.1 Utilizzo medio	Sommarie degli utilizzi giornalieri delle anticipazioni nell'esercizio (365 x max previsto dalla norma)	Incassi (%)	Rendiconto	S
Utilizzo medio giornaliero delle anticipazioni di tesoreria nel corso dell'esercizio rapportate al massimo valore di ricorso alle stesse consentite dalla normativa di riferimento.												
4 Spesa di personale	3.2 Anticipazione chiusa solo contabilmente	Anticipazione di tesoreria all'inizio dell'esercizio successivo / max previsto dalla norma	Incassi (%)	Rendiconto	S	Livello delle anticipazioni rispetto a quanto previsto dalla normativa vigente (3/12 degli accertamenti dei primi tre titoli delle entrate del penultimo anno precedente).						
							Validazione dell'incidenza della spesa di personale di competenza dell'anno rispetto al totale della spesa corrente. Entrambe le voci sono al netto del salario accessorio pagato nell'esercizio ma di competenza dell'esercizio precedente, e ricomprendono la quota di salario					
4 Spesa di personale	4.1 Incidenza della spesa di personale sulla spesa corrente	(Macr. 1.1 + pdc 1.02.01.01 "TRAP" + FPV personale in uscita 1.1 - FPV personale in entrata concernente il Macr. 1.1) / (Titolo I della spesa - FCDE corrente + FPV macroaggr. 1.1 - FPV di entrata concernente il mac 1.1)	Impegno (%)	Rendiconto	S	Validazione dell'incidenza della spesa di personale di competenza dell'anno rispetto al totale della spesa corrente. Entrambe le voci sono al netto del salario accessorio pagato nell'esercizio ma di competenza dell'esercizio precedente, e ricomprendono la quota di salario						
							Validazione dell'incidenza della spesa di personale di competenza dell'anno rispetto al totale della spesa corrente. Entrambe le voci sono al netto del salario accessorio pagato nell'esercizio ma di competenza dell'esercizio precedente, e ricomprendono la quota di salario					

accessorio di competenza
dell'esercizio ma la cui erogazione
avverrà nell'esercizio successivo.

4.2 Incidenza del salario accessorio ed incentivante	(pdc 1.01.01.004 + 1.01.01.008 "Indennità e altri compensi al personale a tempo indeterminato e determinato" + pdc 1.01.01.003 + 1.01.01.007 "svaccinarlo al personale a tempo indeterminato e determinato" + FPV in uscita concernente il Macroaggregato 1.1 - FPV di entrata concernente il Macroaggregato 1.1.)	Impegno (%)	Rendiconto	S	Indicizza del salario accessorio ed incentivante rispetto al totale della spesa di personale
4.3 Incidenza della spesa per personale di contratto flessibile	(pdc U.1.03.02.010 "Consulenze" + pdc U.1.03.02.12 "lavoro flessibile(SU,lavoro interinale)" + pdc U.1.03.02.11 "Prestazioni professionali e specialistiche)	Impegno (%)	Rendiconto	S	Indica come gli enti soddisfano le proprie esigenze di risorse umane, mixando le varie alternative contrattuali più rigide (personale dipendente) o meno rigide (forme di lavoro flessibile)
4.4 Redditi da lavoro procapite (indicatore di equilibrio dimensionale)	(Macroaggregato 1.1 "Macroaggregato 1.1" + pdc 1.02.01.01 "IRAP" - FPV di entrata concernente il Macroaggregato 1.1) + FPV spesa concernente il Macroaggregato 1.1)	Impegno / Popolazione residente (€)	Rendiconto	S	Valutazione della spesa procapite dei redditi da lavoro dipendente
5.1 Indicatore di esternalizzazione dei servizi	(pdc U.1.03.02.15.000 "Contratti di servizio pubblico" + pdc U.1.04.03.01.000 "Trasferimenti correnti a imprese controllate" + pdc U.1.04.03.02.000 "Trasferimenti correnti a altre imprese partecipate")	Impegno (%)	Rendiconto	S	
6.1 Incidenza degli interessi passivi sulle entrate correnti	Macroaggregato 1.7 "Interessi passivi" / Accertamenti primi tre titoli delle "Entrate correnti"	Impegno / Accertamento (%)	Rendiconto	S	
6.2 Incidenza degli interessi passivi sulle anticipazioni sul totale degli interessi passivi	pdc U.1.07.06.04.000 "Interessi passivi su anticipazioni di tesoreria" / Impegni Macroaggregato 1.7 "Interessi passivi"	Impegno (%)	Rendiconto	S	
6.3 Incidenza degli interessi di mora sul totale degli interessi passivi	pdc U.1.07.06.02.000 "Interessi di mora" / Macroaggregato 1.7 "Interessi passivi"	Impegno (%)	Rendiconto	S	
7.1 Incidenza investimenti sul totale della spesa corrente e in conto capitale	(Macroaggregato 2.2 "Investimenti fissi lordi e acquisto di terreni" + Macroaggregato 2.3 "Contributi agli investimenti" / totale Impegni Titoli I + II	Impegno (%)	Rendiconto	S	
7.3 Contributi agli investimenti procapite (Indicatore di equilibrio dimensionale)	Impegni Macroaggregato 2.2 "Contributi agli investimenti" / popolazione residente	Impegni / Popolazione residente (€)	Rendiconto	S	
7.4 Investimenti complessivi procapite (Indicatore di equilibrio dimensionale)	Impegni (Macroaggregati 2.2 "Investimenti fissi lordi e acquisto di terreni" + Macroaggregato 2.3 "Contributi agli investimenti") / popolazione residente	Impegni / Popolazione residente (€)	Rendiconto	S	
7.5 Quota investimenti complessivi finanziati dal risparmio corrente	Margine corrente di competenza / Impegni + relativi FPV (Macroaggregato 2.2 "Investimenti fissi lordi e acquisto di terreni" + Macroaggregato 2.3 "Contributi agli investimenti")	Margine corrente di competenza / Impegni + FPV (%)	Rendiconto	S	

Nel primo esercizio del Bilancio, il margine corrente è pari alla differenza tra le entrate correnti e le spese correnti. Titoli (H-I-III) dell'entrata - Titolo I della spesa. Negli esercizi successivi al primo si fa riferimento al margine corrente consolidato (di cui al principio contabile generale della competenza

7.6 Quota investimenti complessivi finanziati dal saldo positivo delle partite finanziarie	Saldo positivo di competenza delle partite finanziarie / Impegni + relativi FPV (Macroaggregato 2.2 "Investimenti fissi lordi e acquisto di terreni" + Macroaggregato 2.3 "Contributi agli investimenti")	Saldo positivo di competenza delle partite finanziarie / Impegni +FPV (%)	Rendiconto S
7.7 Quota investimenti complessivi finanziati da debito	Accertamenti (Titolo 67 "Accensione di prestiti" - Categoria 6.02.02 "Anticipazioni" - Categoria 6.03.03 "Accensione prestiti a seguito di escussione di garanzie" - Accensioni di prestiti da rinegoziazioni) / Impegni + relativi FPV (Macroaggregato 2.2 "Investimenti fissi lordi e acquisto di terreni" + Macroaggregato 2.3 "Contributi agli investimenti")	Accertamenti / Impegni + FPV (%)	Rendiconto S
8.1 Incidenza nuovi residui passivi di parte corrente su stock residui passivi correnti	Totale residui passivi titolo 1 di competenza dell'esercizio / Totale dei residui passivi titolo 1 al 31 dicembre	Residui passivi competenza / Stock residui passivi (%)	Rendiconto
8.2 Incidenza nuovi residui passivi in circolante su stock residui passivi in circolante al 31 dicembre	Totale residui passivi titolo 2 di competenza dell'esercizio / Totale dei residui passivi titolo 2 al 31 dicembre	Residui passivi competenza / Stock residui passivi (%)	Rendiconto
8.3 Incidenza nuovi residui passivi per incremento attività finanziarie su stock residui passivi per incremento attività finanziarie al 31 dicembre	Totale residui passivi titolo 3 di competenza dell'esercizio / Totale dei residui passivi titolo 3 al 31 dicembre	Residui passivi competenza / Stock residui passivi (%)	Rendiconto
8.4 Incidenza nuovi residui attivi di parte corrente su stock residui attivi correnti	Totale residui attivi titoli 1,2,3 di competenza dell'esercizio / Totale dei residui attivi titoli 1,2,3 al 31 dicembre	Residui attivi competenza / Stock residui passivi (%)	Rendiconto
8.5 Incidenza nuovi residui attivi in circolante su stock residui attivi in circolante	Totale dei residui attivi titolo 4 di competenza dell'esercizio / Totale dei residui attivi titolo 4 al 31 dicembre	Residui attivi competenza / Stock residui passivi (%)	Rendiconto
8.6 Incidenza nuovi residui attivi per incremento attività finanziarie su stock residui attivi per incremento attività finanziarie al 31 dicembre	Totale dei residui attivi titolo 5 di competenza dell'esercizio / Totale dei residui attivi titolo 5 al 31 dicembre	Residui attivi competenza / Stock residui passivi (%)	Rendiconto
9.1 Smaltimento debiti commerciali nell'esercizio	Pagamenti competenza (Macroaggregati 1.3 "Acquisto di beni e servizi" + 2.2 "Investimenti fissi lordi e acquisto di terreni") / Impegni competenza (Macroaggregati 1.3 "Acquisto di beni e servizi" + 2.2 "Investimenti fissi lordi e acquisto di terreni")	Pagamenti di competenza / Impegni di competenza (%)	Rendiconto S
9.2 Smaltimento debiti commerciali nati negli esercizi precedenti	Pagamenti c/residui (Macroaggregati 1.3 "Acquisto di beni e servizi" + 2.2 "Investimenti fissi lordi e acquisto di terreni") / stock residui al 1° gennaio (Macroaggregati 1.3 "Acquisto di beni e servizi" + 2.2 "Investimenti fissi lordi e acquisto di terreni")	Pagamenti c/residui / Stock residui (%)	Rendiconto S
9.3 Smaltimento debiti verso altre amministrazioni pubbliche nati nell'esercizio	Pagamenti di competenza [Trasferimenti correnti a Amministrazioni Pubbliche (U.1.04.01.00.000) + Trasferimenti di tributi (U.1.05.00.00.000) + Fondi perequativi (U.1.06.00.00.000) + Contributi agli investimenti a Amministrazioni pubbliche (U.2.03.01.00.000) + Altri trasferimenti in conto capitale (U.2.04.01.00.000 + U.2.04.11.00.000 + U.2.04.16.00.000 + U.2.04.21.00.000)] / Impegni di competenza [Trasferimenti correnti a Amministrazioni Pubbliche (U.1.04.01.00.000) + Trasferimenti di tributi (U.1.05.00.00.000) + Fondi perequativi (U.1.06.00.00.000) + Contributi agli investimenti a Amministrazioni pubbliche (U.2.03.01.00.000) + Altri trasferimenti in conto capitale (U.2.04.01.00.000 + U.2.04.11.00.000 + U.2.04.16.00.000 + U.2.04.21.00.000)]	Pagamenti di competenza / Impegni di competenza (%)	Rendiconto S

(9) Indicare al numeratore solo la quota dei finanziamenti destinati agli investimenti in conto capitale e, nel denominatore, il totale delle entrate del FPV, non considerando gli impegni finanziari e i contributi agli investimenti finanziari nell'esercizio del FPV, e al denominatore escludere gli investimenti che, nell'esercizio, sono finanziati dal FPV.

Il dato delle Accensioni di prestiti da rinegoziazioni è di natura extracountabile

9.4 Smantimento debiti verso altre amministrazioni pubbliche negli esercizi precedenti

Pagamenti in c/residui
 [Trasferimenti correnti a Amministrazioni Pubbliche (U.1.04.01.00.000)]
 + Trasferimenti di tributi (U.1.05.00.00.000)
 + Fondi perequativi (U.1.06.00.00.000)
 + Contributi agli Investimenti a Amministrazioni pubbliche (U.2.03.01.00.000)
 + Altri trasferimenti in conto capitale (U.2.04.01.00.000 + U.2.04.11.00.000 + U.2.04.16.00.000 + U.2.04.21.00.000)]

9.5 Indicatore annuale di tempervità dei pagamenti (di cui al Corrima 1, dell'articolo 9, Decreto del Presidente del Consiglio dei Ministri del 22 settembre 2014)

Stock residui al 1° gennaio
 [Trasferimenti correnti a Amministrazioni Pubbliche (U.1.04.01.00.000)]
 + Trasferimenti di tributi (U.1.05.00.00.000)
 + Fondi perequativi (U.1.06.00.00.000)
 + Contributi agli Investimenti a Amministrazioni pubbliche (U.2.03.01.00.000)
 + Altri trasferimenti in conto capitale (U.2.04.01.00.000 + U.2.04.11.00.000 + U.2.04.16.00.000 + U.2.04.21.00.000)]

10.1 Incidenza esinzioni debiti finanziari

Impegni per esinzioni anticipate /

Debito da finanziamento al 31 dicembre dell'anno precedente (2)

10.2 Incidenza esinzioni debiti finanziari

(Totale Impegni Titolo 4 della spesa - Impegni esinzione anticipate) /

Debito da finanziamento al 31 dicembre dell'anno precedente (2)

10.3 Sostenibilità debiti finanziari

Impegni [1.7 "Interessi passivi"
 - "Interessi di mora" (U.1.07.06.02.000)
 - "Interessi per anticipazioni prestiti" (U.1.07.06.04.000)
 + Titolo 4 della spesa - esinzioni anticipate)
 - (Accertamenti Ertrale categoria 4.02.06 "Contributi agli investimenti direttamente destinati al rimborso dei prestiti da amministrazioni pubbliche
 + Trasferimenti in conto capitale per assunzione di debiti dell'amministrazione da parte di amministrazioni pubbliche (E.4.03.01.00.000)
 + Trasferimenti in conto capitale da parte di amministrazioni pubbliche per cancellazione di debiti dell'amministrazione (E.4.03.04.00.000)]

10.4 Indebitamento procapite

(Debito da finanziamento al 31/12 (2) / popolazione residente (al 1° gennaio dell'esercizio di riferimento o, se non disponibile, al 1° gennaio dell'ultimo anno disponibile)

11.1 Incidenza quota libera di parte corrente nell'avanzo

Quota libera di parte corrente dell'avanzo / Avanzo di amministrazione (5)

11.2 Incidenza quota libera in c/capitale nell'avanzo

Quota libera in conto capitale dell'avanzo / Avanzo di amministrazione (6)

11.3 Incidenza quota accantonata nell'avanzo

Quota accantonata dell'avanzo / Avanzo di amministrazione (7)

Impegni su stock (%) Rendiconto S

Impegni su stock (%) Rendiconto S

Impegni su stock (%) Rendiconto S

Impegni su accertamenti (%) Rendiconto S

Debito / Popolazione residente (€) Rendiconto S

Quota libera di parte corrente dell'avanzo / Avanzo di amministrazione (%) Rendiconto S

Quota libera in conto capitale dell'avanzo / Avanzo di amministrazione (%) Rendiconto S

Quota accantonata dell'avanzo / Avanzo di amministrazione (%) Rendiconto S

(4) Da compilare solo se la voce E dell'allegato al rendiconto concernente il risultato di amministrazione è positivo o pari a 0.
 (5) La quota libera di parte corrente del risultato di amministrazione è pari alla voce D riportata nell'allegato a) al rendiconto. Il risultato di amministrazione è pari alla lettera A riportata nel prospetto allegato a).

(4) Da compilare solo se la voce E dell'allegato al rendiconto concernente il risultato di amministrazione è positivo o pari a 0.
 (5) La quota libera in c/capitale del risultato di amministrazione è pari alla voce D riportata nell'allegato a) al rendiconto. Il risultato di amministrazione è pari alla lettera A riportata nel prospetto allegato a).

(4) Da compilare solo se la voce E dell'allegato al rendiconto concernente il risultato di amministrazione è positivo o pari a 0.

		Quota vincolata dell'avanzo /		Quota vincolata dell'avanzo /		Quota vincolata dell'avanzo /			
		Avanzo di amministrazione (8)		Avanzo di amministrazione		Avanzo di amministrazione			
		/		/		/			
		Avanzo di amministrazione (%)		Avanzo di amministrazione (%)		Avanzo di amministrazione (%)			
		Rendiconto S		Rendiconto S		Rendiconto S			
12	Disavanzo di amministrazione	12.1 Quota disavanzo ripianata nell'esercizio	[Disavanzo di amministrazione esercizio precedente - Disavanzo di amministrazione esercizio in corso] /	Total disavanzo esercizio precedente (3)	Rendiconto S				(4) Da compilare solo se la voce E ₁ dell'allegato al rendiconto concernente il risultato di amministrazione è positivo o pari a 0.
		12.1 Quota disavanzo ripianata nell'esercizio	[Disavanzo di amministrazione esercizio precedente - Disavanzo di amministrazione esercizio in corso] /	Total disavanzo esercizio precedente (3)	Rendiconto S				(3) Indicatore da rappresentare solo se di importo > 0. Il disavanzo è determinato facendo riferimento all'importo di cui alla lettera E dell'allegato al rendiconto riguardante il risultato di amministrazione dell'esercizio di riferimento, al netto del disavanzo da debito autorizzato e non contratto.
		12.3 Sostenibilità patrimoniale del disavanzo	Total disavanzo di amministrazione (3) / Patrimonio netto (1)		Rendiconto S				(1) Il Patrimonio netto è pari alla lettera A) dello stato patrimoniale passivo. Le Autonomie speciali e i loro enti locali e strumenti che adottano il DLgs 118/2011 dal 2016 elaborano l'indicatore a decorrere dal 2017.
		12.4 Sostenibilità disavanzoeffettivamente a carico dell'esercizio	Disavanzo iscritto in spesa del conto del bilancio / Accertamenti dei titoli 1, 2 e 3 delle entrate		Rendiconto S				(3) Indicatore da rappresentare solo se di importo > 0. Il disavanzo è determinato facendo riferimento all'importo di cui alla lettera E dell'allegato al rendiconto riguardante il risultato di amministrazione dell'esercizio di riferimento, al netto del disavanzo da debito autorizzato e non contratto.
13	Debiti fuori bilancio	13.1 Debiti riconosciuti e finanziati	Importo Debiti riconosciuti e finanziati /	Total impegni titolo I e titolo II (%)	Rendiconto S				(2) Dati extrarcontabili risultanti, ad esempio, da delibera di giunta o da sistema di delibera presentato in consiglio.
		13.2 Debiti in corso di riconoscimento	Importo debiti fuori bilancio in corso di riconoscimento /	Total accertamenti titoli 1, 2 e 3 (%)	Rendiconto S				Dati extrarcontabili risultanti, ad esempio, da delibera di giunta o da sistema di delibera presentato in consiglio.
		13.3 Debiti riconosciuti e in corso di riconoscimento	Importo debiti fuori bilancio riconosciuti e in corso di riconoscimento /	Total accertamenti titoli 1, 2 e 3 (%)	Rendiconto S				Dati extrarcontabili risultanti, ad esempio, da delibera di giunta o da sistema di delibera presentato in consiglio.
14	Fondo pluriennale vincolato	14.1 Utilizzo del FPV	(Fondo pluriennale vincolato corrente e capitale iscritto in entrata del bilancio - Quota del fondo pluriennale vincolato corrente e capitale non utilizzata nel corso dell'esercizio e rinviata agli esercizi successivi) /	Fondo pluriennale vincolato corrente e capitale iscritto in entrata nel bilancio (%)	Rendiconto S				Importi indicati nell'Allegato rendiconto concernente il FPV (%)
15	Partite di giro e conto terzi	15.1 Incidenza partite di giro e conto terzi in entrata	Total accertamenti Entrate per conto terzi e partite di giro - Entrate derivanti dalla gestione degli incassi vincolati degli enti locali (E.9,01.99.06.000) /	Total accertamenti primi tre titoli di entrata (%)	Rendiconto S				Totali impegni Uscite per conto terzi e partite di giro - Uscite derivanti dalla gestione degli incassi vincolati degli enti
		15.2 Incidenza partite di giro e conto terzi in uscite	Total impegni Uscite per conto terzi e partite di giro - Uscite derivanti dalla gestione degli incassi vincolati degli enti /	Total impegni primi tre titoli di entrata (%)	Rendiconto S				Totali impegni Uscite per conto terzi e partite di giro - Uscite derivanti dalla gestione degli incassi vincolati degli enti

locali (L. 7.01.99.06.000)
/ Totale impegni primo titolo della spesa

ELENCO ANALITICO DELLE QUOTE VINCOLATE E ACCANTONATE DEL RISULTATO DI AMMINISTRAZIONE

Il risultato di amministrazione nell'ultimo triennio ha avuto la seguente evoluzione:

	2015	2016	2017
Risultato di amministrazione (+/-)	577.068,72	376.143,66	315.165,93
Di cui:			
Parte accantonata	82.471,09	47.729,95	46.372,28
Parte vincolata	1.052,00	1.310,00	894,78
Parte destinata a investimenti	61.342,12	162.958,11	36.038,90
Parte disponibile (+/-)	432.203,51	164.145,60	231.859,97

L'avanzo di amministrazione rilevato al 31/12/2017 è stato così utilizzato nel corso dell'esercizio 2018:

Applicazione dell'avanzo del 2018	Avanzo vincolato o accantonato	Avanzo per spese in c/capitale	Fondo svalutazione crediti	Avanzo non vincolato	Totale
Spesa corrente	2.801,81			22.707,52	25.509,33
Spesa corrente a carattere non ripetitivo					
Debiti fuori bilancio				52.856,00	52.856,00
Estinzioni anticipate di prestiti					
Spesa in c/capitale		36.038,90		33.961,10	70.000,00
Altro					
Totale avanzo utilizzato	2.801,81	36.038,90		109.524,62	148.365,33

In allegato risultato di amministrazione (prospetto dimostrativo risultato di amministrazione).

**PROSPETTO DIMOSTRATIVO DEL RISULTATO DI AMMINISTRAZIONE
ANNO 2018**

		GESTIONE		TOTALE
		RESIDUI	COMPETENZA	
Fondo di cassa al 1° gennaio				822.217,59
RISCOSSIONI	(+)	1.260.388,51	4.241.854,33	5.502.242,84
PAGAMENTI	(-)	1.418.149,93	3.918.464,72	5.336.614,65
SALDO DI CASSA AL 31 DICEMBRE	(=)			987.845,78
PAGAMENTI per azioni esecutive non regolarizzate al 31 dicembre	(-)			0,00
FONDO DI CASSA AL 31 DICEMBRE	(=)			987.845,78
RESIDUI ATTIVI	(+)	626.995,39	1.312.400,49	1.939.395,88
<i>di cui derivanti da accertamenti di tributi effettuati sulla base della stima del dipartimento delle finanze</i>				0,00
RESIDUI PASSIVI	(-)	723.425,76	1.701.993,05	2.425.418,81
FONDO PLURIENNALE VINCOLATO PER SPESE CORRENTI ⁽¹⁾	(-)			95.981,14
FONDO PLURIENNALE VINCOLATO PER SPESE IN CONTO CAPITALE ⁽¹⁾	(-)			107.684,37
RISULTATO DI AMMINISTRAZIONE AL 31 DICEMBRE 2018 (A) ⁽²⁾	(=)			298.157,34
Composizione del risultato di amministrazione al 31 dicembre 2018				
Parte accantonata ⁽³⁾				
Fondo crediti di dubbia esazione al 31/12/2018 ⁽⁴⁾				42.130,55
Accantonamento residui perenti al 31/12/2018 (solo per le regioni) ⁽⁵⁾				0,00
Fondo anticipazioni liquidità DL 35 del 2013 e successive modifiche e rifinanziamenti				0,00
Fondo perdite società partecipate				20.000,00
Fondo cortezoso				0,00
Altri accantonamenti				700,00
			Totale parte accantonata (B)	62.830,55
Parte vincolata				
Vincoli derivanti da leggi e dai principi contabili				0,00
Vincoli derivanti da trasferimenti				0,00
Vincoli derivanti da contrazione di mutui				0,00
Vincoli formalmente attribuiti dall'ente				0,00

Altri vincoli da specificare

Totale parte vincolata (C)	0,00
Totale parte destinata agli investimenti (D)	6.097,24
Totale parte disponibile (E)=(A)-(B)-(C)-(D)	229.229,55
Se E è negativo, tale importo è iscritto tra le spese del bilancio di previsione come disavanzo da ripianare ⁽⁹⁾	

RAGIONI PERSISTENZA DEI RESIDUI ATTIVI E PASSIVI

Residui attivi

Motivazione della persistenza

Ogni Responsabile di Area ha attestato:

- 1) che i residui attivi derivano da entrate accertate per le quali esiste un titolo giuridico che costituisce il Comune di Borgo Veneto creditore nella correlativa entrata (art. 189 del D.Lgs. n° 267/2000);
- 2) Che i residui passivi conservati derivano da formali provvedimenti di impegno esecutivi ai sensi di legge e che nella determinazione degli stessi si è tenuto conto delle prescrizioni di cui all'art. 183 dello stesso D.Lgs. n° 267/2000.

Le attestazioni dei responsabili di Area sono agli atti dell'Ufficio Servizi Finanziari.

Di seguito l'elenco dei residui attivi divisi per anno.

GESTIONE DELLE ENTRATE - TOTALE DEI RESIDUI AL TERMINE DELL'ANNO 2018

Titolo	1	Entrate correnti di natura tributaria, contributiva e perequativa	Anno Residuo	Importo Residuo
2o Livello	1	Tributi	2015	2.962,88
3o Livello	1	Imposte, tasse e proventi assimilati	2016	5.562,06
			2017	2.350,92
			2018	198.559,40
			TOTALE	209.435,26
Titolo	2	Trasferimenti correnti	Anno Residuo	Importo Residuo
2o Livello	1	Trasferimenti correnti	2017	2.009,96
3o Livello	1	Trasferimenti correnti da Amministrazioni pubbliche	2018	188.897,92
			TOTALE	190.897,88
Titolo	2	Trasferimenti correnti	Anno Residuo	Importo Residuo
2o Livello	1	Trasferimenti correnti	2018	22.204,00
3o Livello	4	Trasferimenti correnti da Istituzioni Sociali Private	TOTALE	22.204,00
Titolo	3	Entrate extratributarie	Anno Residuo	Importo Residuo
2o Livello	1	Vendita di beni e servizi e proventi derivanti dalla gestione dei beni	2017	509,80
3o Livello	2	Entrate dalla vendita e dall'erogazione di servizi	2018	39.761,23
			TOTALE	40.271,03
Titolo	3	Entrate extratributarie	Anno Residuo	Importo Residuo
2o Livello	1	Vendita di beni e servizi e proventi derivanti dalla gestione dei beni	2017	9.356,59
3o Livello	3	Proventi derivanti dalla gestione dei beni	2018	35.333,98
			TOTALE	44.690,57
Titolo	3	Entrate extratributarie	Anno Residuo	Importo Residuo
2o Livello	2	Proventi derivanti dall'attività di controllo e repressione delle irregolarità e degli illeciti	2018	70.597,53
3o Livello	2	Entrate da famiglie derivanti dall'attività di controllo e repressione delle irregolarità e degli illeciti	TOTALE	70.597,53
Titolo	3	Entrate extratributarie	Anno Residuo	Importo Residuo
2o Livello	3	Interessi attivi	2018	0,43
3o Livello	3	Altri interessi attivi	TOTALE	0,43
Titolo	3	Entrate extratributarie	Anno Residuo	Importo Residuo
2o Livello	3	Rimborsi e altre entrate correnti	2017	2.118,99
3o Livello	2	Rimborsi in entrata	2018	2.282,10
			TOTALE	4.401,09
Titolo	3	Entrate extratributarie	Anno Residuo	Importo Residuo
2o Livello	5	Rimborsi e altre entrate correnti	2017	3.030,33
3o Livello	99	Altre entrate correnti n.a.c.	2018	13.615,10
			TOTALE	16.645,43
Titolo	4	Entrate in conto capitale	Anno Residuo	Importo Residuo
2o Livello	2	Contributi agli investimenti	2015	144.021,05
3o Livello	1	Contributi agli investimenti da amministrazioni pubbliche	2016	131.489,20
			2017	301.328,15
			2018	443.647,45

Titolo	4	Entrate in conto capitale	TOTALE	1.020.495,85
2o Livello	2	Contributi agli investimenti	Anno Residuo	Importo Residuo
3o Livello	4	Contributi agli investimenti da Istituzioni Sociali Private	2018	70.000,00
			TOTALE	70.000,00
Titolo	4	Entrate in conto capitale	Anno Residuo	Importo Residuo
2o Livello	4	Entrate da alienazione di beni materiali e immateriali	2016	1.549,00
3o Livello	1	Alienazione di beni materiali	2017	13.000,00
			2018	44.000,00
			TOTALE	58.549,00
Titolo	4	Entrate in conto capitale	Anno Residuo	Importo Residuo
2o Livello	5	Altre entrate in conto capitale	2018	180,00
3o Livello	1	Permessi di costruzione	TOTALE	180,00
Titolo	6	Accensione Prestiti	Anno Residuo	Importo Residuo
2o Livello	3	Accensione mutui e altri finanziamenti a medio lungo termine	2018	158.300,00
3o Livello	1	Finanziamenti a medio lungo termine	TOTALE	158.300,00
Titolo	9	Entrate per conto terzi e partite di giro	Anno Residuo	Importo Residuo
2o Livello	1	Entrate per partite di giro	2018	5.164,67
3o Livello	99	Altre entrate per partite di giro	TOTALE	5.164,67
Titolo	9	Entrate per conto terzi e partite di giro	Anno Residuo	Importo Residuo
2o Livello	2	Entrate per conto terzi	2013	1.396,92
3o Livello	1	Rimborsi per acquisto di beni e servizi per conto terzi	2014	2.074,00
			2017	4.225,54
			2018	19.866,68
			TOTALE	27.563,14
TOTALE GENERALE - (RIEPILOGO FINALE)				RESIDUO
				1.939.395,88

Residui passivi

Di seguito l'elenco dei residui passivi divisi per anno.

GESTIONE DELLE USCITE – TOTALE DEI RESIDUI AL TERMINE DELL'ANNO 2018

Missione	9	Sviluppo sostenibile e tutela del territorio e dell'ambiente	Anno Residuo	Importo Residuo
Programma	1	Difesa del suolo	2015	1.515,79
Titolo	1	Spese correnti	TOTALE	1.515,79
Missione	1	Servizi Istituzionali, generali e di gestione	Anno Residuo	Importo Residuo
Programma	6	Ufficio tecnico	2015	2.841,46
Titolo	1	Spese correnti	TOTALE	2.841,46
Missione	1	Servizi Istituzionali, generali e di gestione	Anno Residuo	Importo Residuo
Programma	9	Assistenza tecnico-amministrativa agli enti locali	2015	1.640,00
Titolo	1	Spese correnti	TOTALE	1.640,00
Missione	4	Istruzione e diritto allo studio	Anno Residuo	Importo Residuo
Programma	6	Servizi ausiliari all'istruzione	2015	18.475,60
Titolo	2	Spese in conto capitale	TOTALE	18.475,60
Missione	8	Assetto del territorio ed edilizia abitativa	Anno Residuo	Importo Residuo
Programma	1	Urbanistica e assetto del territorio	2016	19.300,32
Titolo	2	Spese in conto capitale	TOTALE	19.300,32
Missione	4	Istruzione e diritto allo studio	Anno Residuo	Importo Residuo
Programma	2	Altri ordini di istruzione	2016	409,90
Titolo	2	Spese in conto capitale	TOTALE	409,90
Missione	6	Politiche giovanili, sport e tempo libero	Anno Residuo	Importo Residuo
Programma	1	Sport e tempo libero	2016	24.427,60
Titolo	2	Spese in conto capitale	TOTALE	24.427,60
Missione	4	Istruzione e diritto allo studio	Anno Residuo	Importo Residuo
Programma	6	Servizi ausiliari all'istruzione	2016	15.419,27
Titolo	2	Spese in conto capitale	TOTALE	15.419,27
Missione	8	Assetto del territorio ed edilizia abitativa	Anno Residuo	Importo Residuo
Programma	1	Urbanistica e assetto del territorio	2016	22.997,45
Titolo	2	Spese in conto capitale	TOTALE	22.997,45
Missione	6	Politiche giovanili, sport e tempo libero	Anno Residuo	Importo Residuo
Programma	1	Sport e tempo libero	2016	1.000,00
Titolo	1	Spese correnti	TOTALE	1.000,00

Missione	8	Assetto del territorio ed edilizia abitativa	Anno Residuo	Importo Residuo
Programma	1	Urbanistica e assetto del territorio	2016	6.649,96
Titolo	2	Spese in conto capitale	TOTALE	6.649,96
Missione	1	Servizi istituzionali, generali e di gestione	Anno Residuo	Importo Residuo
Programma	5	Gestione dei beni demaniali e patrimoniali	2016	8.095,67
Titolo	2	Spese in conto capitale	TOTALE	8.095,67
Missione	1	Servizi istituzionali, generali e di gestione	Anno Residuo	Importo Residuo
Programma	2	Segreteria generale	2016	15.531,44
Titolo	1	Spese correnti	TOTALE	15.531,44
Missione	1	Servizi istituzionali, generali e di gestione	Anno Residuo	Importo Residuo
Programma	10	Risorse umane	2016	1.332,00
Titolo	1	Spese correnti	TOTALE	1.332,00
Missione	8	Assetto del territorio ed edilizia abitativa	Anno Residuo	Importo Residuo
Programma	1	Urbanistica e assetto del territorio	2016	8.052,04
Titolo	2	Spese in conto capitale	TOTALE	8.052,04
Missione	1	Servizi istituzionali, generali e di gestione	Anno Residuo	Importo Residuo
Programma	2	Segreteria generale	2016	1.106,54
Titolo	2	Spese in conto capitale	TOTALE	1.106,54
Missione	4	Istruzione e diritto allo studio	Anno Residuo	Importo Residuo
Programma	7	Diritto allo studio	2016	440,00
Titolo	1	Spese correnti	TOTALE	440,00
Missione	4	Istruzione e diritto allo studio	Anno Residuo	Importo Residuo
Programma	2	Altri ordini di istruzione	2016	271,74
Titolo	2	Spese in conto capitale	TOTALE	271,74
Missione	6	Politiche giovanili, sport e tempo libero	Anno Residuo	Importo Residuo
Programma	1	Sport e tempo libero	2016	23,96
Titolo	2	Spese in conto capitale	TOTALE	23,96
Missione	1	Servizi istituzionali, generali e di gestione	Anno Residuo	Importo Residuo
Programma	2	Segreteria generale	2017	1.000,00
Titolo	1	Spese correnti	TOTALE	1.000,00
Missione	8	Assetto del territorio ed edilizia abitativa	Anno Residuo	Importo Residuo
Programma	1	Urbanistica e assetto del territorio	2017	504,37
Titolo	1	Spese correnti	TOTALE	504,37
Missione	1	Servizi istituzionali, generali e di gestione	Anno Residuo	Importo Residuo
Programma	2	Segreteria generale	2017	218,16
Titolo	1	Spese correnti	TOTALE	218,16
Missione	8	Assetto del territorio ed edilizia abitativa	Anno Residuo	Importo Residuo
Programma	1	Urbanistica e assetto del territorio	2017	218,16
Titolo	1	Spese correnti	TOTALE	218,16

Missione	1	Spese correnti		2017	800,00	
Programma	6	Uffici tecnici		TOTALE	800,00	
Titolo	1	Spese correnti		Anno Residuo	Importo Residuo	
Missione	8	Assetto del territorio ed edilizia abitativa		2017	1.700,00	
Programma	1	Urbanistica e assetto del territorio		TOTALE	1.700,00	
Titolo	1	Spese correnti		Anno Residuo	Importo Residuo	
Missione	1	Servizi istituzionali, generali e di gestione		2017	406,75	
Programma	5	Gestione dei beni demaniali e patrimoniali		TOTALE	406,75	
Titolo	2	Spese in conto capitale		Anno Residuo	Importo Residuo	
Missione	8	Assetto del territorio ed edilizia abitativa		2017	206,92	
Programma	1	Urbanistica e assetto del territorio		TOTALE	206,92	
Titolo	1	Spese correnti		Anno Residuo	Importo Residuo	
Missione	1	Servizi istituzionali, generali e di gestione		2017	850,00	
Programma	5	Gestione dei beni demaniali e patrimoniali		TOTALE	850,00	
Titolo	2	Spese in conto capitale		Anno Residuo	Importo Residuo	
Missione	1	Servizi istituzionali, generali e di gestione		2017	294,02	
Programma	2	Segreteria generale		TOTALE	294,02	
Titolo	1	Spese correnti		Anno Residuo	Importo Residuo	
Missione	1	Servizi istituzionali, generali e di gestione		2017	1.964,12	
Programma	11	Altri servizi generali		TOTALE	1.964,12	
Titolo	1	Spese correnti		Anno Residuo	Importo Residuo	
Missione	4	Istruzione e diritto allo studio		2017	284,20	
Programma	2	Altri ordini di istruzione		TOTALE	284,20	
Titolo	2	Spese in conto capitale		Anno Residuo	Importo Residuo	
Missione	1	Servizi istituzionali, generali e di gestione		2017	1.236,39	
Programma	5	Gestione dei beni demaniali e patrimoniali		TOTALE	1.236,39	
Titolo	1	Spese correnti		Anno Residuo	Importo Residuo	
Missione	8	Assetto del territorio ed edilizia abitativa		2017	3,05	
Programma	1	Urbanistica e assetto del territorio		TOTALE	3,05	
Titolo	2	Spese in conto capitale		Anno Residuo	Importo Residuo	
Missione	8	Assetto del territorio ed edilizia abitativa		2017	1.848,78	
Programma	1	Urbanistica e assetto del territorio		TOTALE	1.848,78	
Titolo	1	Spese correnti		Anno Residuo	Importo Residuo	
Missione	8	Assetto del territorio ed edilizia abitativa		2017	850,00	
Programma	1	Urbanistica e assetto del territorio		TOTALE	850,00	
Titolo	2	Spese in conto capitale		Anno Residuo	Importo Residuo	
Missione	8	Assetto del territorio ed edilizia abitativa		2017	17.214,96	
Programma	1	Urbanistica e assetto del territorio		TOTALE	17.214,96	
Titolo	2	Spese in conto capitale		Anno Residuo	Importo Residuo	

Missione	1	SERVIZI Istituzionali, generali e di gestione	TOTALE	17.214,96
Programma	2	Segreteria generale	Anno Residuo	Importo Residuo
Titolo	1	Spese correnti	2017	412,31
			TOTALE	412,31
Missione	4	Istruzione e diritto allo studio	Anno Residuo	Importo Residuo
Programma	2	Altri ordini di istruzione	2017	182,50
Titolo	1	Spese correnti	TOTALE	182,50
Missione	1	SERVIZI Istituzionali, generali e di gestione	Anno Residuo	Importo Residuo
Programma	5	Gestione dei beni demaniali e patrimoniali	2017	4.039,27
Titolo	2	Spese in conto capitale	TOTALE	4.039,27
Missione	4	Istruzione e diritto allo studio	Anno Residuo	Importo Residuo
Programma	1	Istruzione prescolastica	2017	177,13
Titolo	1	Spese correnti	TOTALE	177,13
Missione	8	Assetto del territorio ed edilizia abitativa	Anno Residuo	Importo Residuo
Programma	1	Urbanistica e assetto del territorio	2017	200,00
Titolo	1	Spese correnti	TOTALE	200,00
Missione	8	Assetto del territorio ed edilizia abitativa	Anno Residuo	Importo Residuo
Programma	1	Urbanistica e assetto del territorio	2017	5.133,27
Titolo	2	Spese in conto capitale	TOTALE	5.133,27
Missione	8	Assetto del territorio ed edilizia abitativa	Anno Residuo	Importo Residuo
Programma	1	Urbanistica e assetto del territorio	2017	504,40
Titolo	1	Spese correnti	TOTALE	504,40
Missione	1	SERVIZI Istituzionali, generali e di gestione	Anno Residuo	Importo Residuo
Programma	11	Altri servizi generali	2017	3,98
Titolo	1	Spese correnti	TOTALE	3,98
Missione	1	SERVIZI Istituzionali, generali e di gestione	Anno Residuo	Importo Residuo
Programma	6	Ufficio tecnico	2017	1.975,00
Titolo	1	Spese correnti	TOTALE	1.975,00
Missione	1	SERVIZI Istituzionali, generali e di gestione	Anno Residuo	Importo Residuo
Programma	3	Gestione economica, finanziaria, programmazione, provveditorato	2017	2.852,95
Titolo	1	Spese correnti	TOTALE	2.852,95
Missione	8	Assetto del territorio ed edilizia abitativa	Anno Residuo	Importo Residuo
Programma	1	Urbanistica e assetto del territorio	2017	585,60
Titolo	2	Spese in conto capitale	TOTALE	585,60
Missione	9	Sviluppo sostenibile e tutela del territorio e dell'ambiente	Anno Residuo	Importo Residuo
Programma	1	Difesa del suolo	2018	2.288,84
Titolo	1	Spese correnti	TOTALE	2.288,84
Missione	1	SERVIZI Istituzionali, generali e di gestione	Anno Residuo	Importo Residuo

Programma	1	Organi istituzionali					
Titolo	1	Spese correnti					
			2018			1,80	
			TOTALE			1,80	
Missione	1	Servizi istituzionali, generali e di gestione					
Programma	2	Segreteria generale					
Titolo	1	Spese correnti					
			2018			21.293,85	
			TOTALE			21.293,85	
Missione	1	Servizi istituzionali, generali e di gestione					
Programma	11	Altri servizi generali					
Titolo	1	Spese correnti					
			2018			4.000,00	
			TOTALE			4.000,00	
Missione	1	Servizi istituzionali, generali e di gestione					
Programma	3	Gestione economica, finanziaria, programmazione, provveditorato					
Titolo	1	Spese correnti					
			2018			1.973,50	
			TOTALE			1.973,50	
Missione	1	Servizi istituzionali, generali e di gestione					
Programma	11	Altri servizi generali					
Titolo	1	Spese correnti					
			2018			1.474,95	
			TOTALE			1.474,95	
Missione	3	Ordine pubblico e sicurezza					
Programma	2	Sistema integrato di sicurezza urbana					
Titolo	1	Spese correnti					
			2018			976,00	
			TOTALE			976,00	
Missione	1	Servizi istituzionali, generali e di gestione					
Programma	11	Altri servizi generali					
Titolo	1	Spese correnti					
			2018			2.000,00	
			TOTALE			2.000,00	
Missione	1	Servizi istituzionali, generali e di gestione					
Programma	2	Segreteria generale					
Titolo	1	Spese correnti					
			2018			1.000,00	
			TOTALE			1.000,00	
Missione	1	Servizi istituzionali, generali e di gestione					
Programma	11	Altri servizi generali					
Titolo	1	Spese correnti					
			2018			526,77	
			TOTALE			526,77	
Missione	1	Servizi istituzionali, generali e di gestione					
Programma	2	Segreteria generale					
Titolo	1	Spese correnti					
			2018			566,72	
			TOTALE			566,72	
Missione	4	Istruzione e diritto allo studio					
Programma	1	Istruzione prescolastica					
Titolo	1	Spese correnti					
			2018			13.000,00	
			TOTALE			13.000,00	
Missione	4	Istruzione e diritto allo studio					
Programma	2	Altri ordini di istruzione					
Titolo	2	Spese in conto capitale					
			2018			26.508,50	
			TOTALE			26.508,50	
Missione	1	Servizi istituzionali, generali e di gestione					
Programma	2	Segreteria generale					
Titolo	1	Spese correnti					
			2018			26.508,50	
			TOTALE			26.508,50	
			Anno Residuo			Importo Residuo	

Missione	1	Servizi istituzionali, generali e di gestione	2018	2.500,00	
Programma	3	Gestione economica, finanziaria, programmazione, provveditorato	TOTALE	2.500,00	
Titolo	1	Spese correnti	2018	1.387,19	
			TOTALE	1.387,19	
Missione	1	Servizi istituzionali, generali e di gestione	Anno Residuo	Importo Residuo	
Programma	1	Altri servizi generali	2018	329,40	
Titolo	1	Spese correnti	TOTALE	329,40	
			Anno Residuo	Importo Residuo	
Missione	1	Servizi istituzionali, generali e di gestione	2018	253,64	
Programma	1	Organi istituzionali	TOTALE	253,64	
Titolo	1	Spese correnti			
			Anno Residuo	Importo Residuo	
Missione	1	Servizi istituzionali, generali e di gestione	2018	874,00	
Programma	7	Elezioni e consultazioni popolari - Anagrafe e stato civile	TOTALE	874,00	
Titolo	1	Spese correnti			
			Anno Residuo	Importo Residuo	
Missione	1	Servizi istituzionali, generali e di gestione	2018	3.667,48	
Programma	11	Altri servizi generali	TOTALE	3.667,48	
Titolo	1	Spese correnti			
			Anno Residuo	Importo Residuo	
Missione	1	Servizi istituzionali, generali e di gestione	2018	3.229,50	
Programma	3	Gestione economica, finanziaria, programmazione, provveditorato	TOTALE	3.229,50	
Titolo	1	Spese correnti			
			Anno Residuo	Importo Residuo	
Missione	1	Servizi istituzionali, generali e di gestione	2018	226,43	
Programma	7	Elezioni e consultazioni popolari - Anagrafe e stato civile	TOTALE	226,43	
Titolo	1	Spese correnti			
			Anno Residuo	Importo Residuo	
Missione	1	Servizi istituzionali, generali e di gestione	2018	31,40	
Programma	3	Gestione economica, finanziaria, programmazione, provveditorato	TOTALE	31,40	
Titolo	1	Spese correnti			
			Anno Residuo	Importo Residuo	
Missione	1	Servizi istituzionali, generali e di gestione	2018	25.148,44	
Programma	5	Gestione dei beni demaniali e patrimoniali	TOTALE	25.148,44	
Titolo	1	Spese correnti			
			Anno Residuo	Importo Residuo	
Missione	1	Servizi istituzionali, generali e di gestione	2018	2.088,31	
Programma	3	Gestione economica, finanziaria, programmazione, provveditorato	TOTALE	2.088,31	
Titolo	1	Spese correnti			
			Anno Residuo	Importo Residuo	
Missione	4	Istruzione e diritto allo studio	2018	1.332,38	
Programma	2	Altri ordini di istruzione	TOTALE	1.332,38	
Titolo	2	Spese in conto capitale			
			Anno Residuo	Importo Residuo	
Missione	1	Servizi istituzionali, generali e di gestione	2018	5.490,00	
Programma	2	Segreteria generale	TOTALE	5.490,00	
Titolo	1	Spese correnti			
			Anno Residuo	Importo Residuo	

Missione	1	1	Servizi istituzionali, generali e di gestione	Anno Residuo		Importo Residuo
Programma	1	1	Organi istituzionali	2018	4.000,00	
Titolo	1	1	Spese correnti	TOTALE	4.000,00	
Missione	1	1	Servizi istituzionali, generali e di gestione	Anno Residuo		Importo Residuo
Programma	3	3	Gestione economica, finanziaria, programmazione, provveditorato	2018	235,15	
Titolo	1	1	Spese correnti	TOTALE	235,15	
Missione	1	1	Servizi istituzionali, generali e di gestione	Anno Residuo		Importo Residuo
Programma	6	6	Ufficio tecnico	2018	120,00	
Titolo	1	1	Spese correnti	TOTALE	120,00	
Missione	4	4	Istruzione e diritto allo studio	Anno Residuo		Importo Residuo
Programma	6	6	Servizi ausiliari all'istruzione	2018	11.124,81	
Titolo	1	1	Spese correnti	TOTALE	11.124,81	
Missione	1	1	Servizi istituzionali, generali e di gestione	Anno Residuo		Importo Residuo
Programma	7	7	Elezioni e consultazioni popolari - Anagrafe e stato civile	2018	270,72	
Titolo	1	1	Spese correnti	TOTALE	270,72	
Missione	4	4	Istruzione e diritto allo studio	Anno Residuo		Importo Residuo
Programma	6	6	Servizi ausiliari all'istruzione	2018	6.120,86	
Titolo	1	1	Spese correnti	TOTALE	6.120,86	
Missione	1	1	Servizi istituzionali, generali e di gestione	Anno Residuo		Importo Residuo
Programma	7	7	Elezioni e consultazioni popolari - Anagrafe e stato civile	2018	1.146,80	
Titolo	1	1	Spese correnti	TOTALE	1.146,80	
Missione	8	8	Assetto del territorio ed edilizia abitativa	Anno Residuo		Importo Residuo
Programma	1	1	Urbanistica e assetto del territorio	2018	8.540,00	
Titolo	2	2	Spese in conto capitale	TOTALE	8.540,00	
Missione	4	4	Istruzione e diritto allo studio	Anno Residuo		Importo Residuo
Programma	1	1	Istruzione prescolastica	2018	819,33	
Titolo	1	1	Spese correnti	TOTALE	819,33	
Missione	1	1	Servizi istituzionali, generali e di gestione	Anno Residuo		Importo Residuo
Programma	11	11	Altri servizi generali	2018	4.898,79	
Titolo	1	1	Spese correnti	TOTALE	4.898,79	
Missione	4	4	Istruzione e diritto allo studio	Anno Residuo		Importo Residuo
Programma	1	1	Istruzione prescolastica	2018	290,75	
Titolo	1	1	Spese correnti	TOTALE	290,75	
Missione	6	6	Politiche giovanili, sport e tempo libero	Anno Residuo		Importo Residuo
Programma	1	1	Sport e tempo libero	2018	2.967,56	
Titolo	1	1	Spese correnti	TOTALE	2.967,56	
Missione	4	4	Istruzione e diritto allo studio	Anno Residuo		Importo Residuo
Programma	1	1	Istruzione prescolastica	2018	2.967,56	

Missione	1	Spese correnti	2018	200,00	
Programma			TOTALE	200,00	
Missione	6	Politiche giovanili, sport e tempo libero	Anno Residuo	Importo Residuo	
Programma	1	Sport e tempo libero	2018	2.840,38	
TITOLO	1	Spese correnti	TOTALE	2.840,38	
Missione	4	Istruzione e diritto allo studio	Anno Residuo	Importo Residuo	
Programma	1	Istruzione prescolastica	2018	400,00	
TITOLO	1	Spese correnti	TOTALE	400,00	
Missione	6	Politiche giovanili, sport e tempo libero	Anno Residuo	Importo Residuo	
Programma	1	Sport e tempo libero	2018	2.837,05	
TITOLO	1	Spese correnti	TOTALE	2.837,05	
Missione	4	Istruzione e diritto allo studio	Anno Residuo	Importo Residuo	
Programma	1	Istruzione prescolastica	2018	250,00	
TITOLO	1	Spese correnti	TOTALE	250,00	
Missione	1	Servizi istituzionali, generali e di gestione	Anno Residuo	Importo Residuo	
Programma	2	Segreteria generale	2018	648,00	
TITOLO	1	Spese correnti	TOTALE	648,00	
Missione	4	Istruzione e diritto allo studio	Anno Residuo	Importo Residuo	
Programma	1	Istruzione prescolastica	2018	200,00	
TITOLO	1	Spese correnti	TOTALE	200,00	
Missione	1	Servizi istituzionali, generali e di gestione	Anno Residuo	Importo Residuo	
Programma	3	Gestione economica, finanziaria, programmazione, provveditorato	2018	128,65	
TITOLO	1	Spese correnti	TOTALE	128,65	
Missione	5	Tutele e valorizzazione dei beni e attività culturali	Anno Residuo	Importo Residuo	
Programma	2	Attività culturali e interventi diversi nel settore culturale	2018	300,00	
TITOLO	1	Spese correnti	TOTALE	300,00	
Missione	1	Servizi istituzionali, generali e di gestione	Anno Residuo	Importo Residuo	
Programma	2	Segreteria generale	2018	33,36	
TITOLO	1	Spese correnti	TOTALE	33,36	
Missione	5	Tutele e valorizzazione dei beni e attività culturali	Anno Residuo	Importo Residuo	
Programma	2	Attività culturali e interventi diversi nel settore culturale	2018	600,00	
TITOLO	1	Spese correnti	TOTALE	600,00	
Missione	1	Servizi istituzionali, generali e di gestione	Anno Residuo	Importo Residuo	
Programma	3	Gestione economica, finanziaria, programmazione, provveditorato	2018	1.119,84	
TITOLO	1	Spese correnti	TOTALE	1.119,84	
Missione	4	Istruzione e diritto allo studio	Anno Residuo	Importo Residuo	
Programma	2	Altri ordini di istruzione	2018	203,17	
TITOLO	1	Spese correnti	TOTALE	203,17	

Missione	1	Servizi istituzionali, generali e di gestione	TOTALE	203,17
Programma	3	Gestione economica, finanziaria, programmazione, provveditorato	Anno Residuo	Importo Residuo
Titolo	1	Spese correnti	2018	906,78
			TOTALE	906,78
Missione	4	Istruzione e diritto allo studio	Anno Residuo	Importo Residuo
Programma	2	Altri ordini di istruzione	2018	656,15
Titolo	1	Spese correnti	TOTALE	656,15
Missione	1	Servizi istituzionali, generali e di gestione	Anno Residuo	Importo Residuo
Programma	3	Gestione economica, finanziaria, programmazione, provveditorato	2018	1.140,71
Titolo	1	Spese correnti	TOTALE	1.140,71
Missione	4	Istruzione e diritto allo studio	Anno Residuo	Importo Residuo
Programma	2	Altri ordini di istruzione	2018	167,63
Titolo	1	Spese correnti	TOTALE	167,63
Missione	1	Servizi istituzionali, generali e di gestione	Anno Residuo	Importo Residuo
Programma	3	Gestione economica, finanziaria, programmazione, provveditorato	2018	1.000,00
Titolo	1	Spese correnti	TOTALE	1.000,00
Missione	4	Istruzione e diritto allo studio	Anno Residuo	Importo Residuo
Programma	2	Altri ordini di istruzione	2018	470,14
Titolo	1	Spese correnti	TOTALE	470,14
Missione	1	Servizi istituzionali, generali e di gestione	Anno Residuo	Importo Residuo
Programma	3	Gestione economica, finanziaria, programmazione, provveditorato	2018	2.593,90
Titolo	1	Spese correnti	TOTALE	2.593,90
Missione	4	Istruzione e diritto allo studio	Anno Residuo	Importo Residuo
Programma	1	Istruzione prescolastica	2018	100,00
Titolo	1	Spese correnti	TOTALE	100,00
Missione	1	Servizi istituzionali, generali e di gestione	Anno Residuo	Importo Residuo
Programma	3	Gestione economica, finanziaria, programmazione, provveditorato	2018	1.628,00
Titolo	1	Spese correnti	TOTALE	1.628,00
Missione	4	Istruzione e diritto allo studio	Anno Residuo	Importo Residuo
Programma	1	Istruzione prescolastica	2018	210,00
Titolo	1	Spese correnti	TOTALE	210,00
Missione	9	Sviluppo sostenibile e tutela del territorio e dell'ambiente	Anno Residuo	Importo Residuo
Programma	1	Difesa del suolo	2018	2.211,88
Titolo	1	Spese correnti	TOTALE	2.211,88
Missione	4	Istruzione e diritto allo studio	Anno Residuo	Importo Residuo
Programma	1	Istruzione prescolastica	2018	250,00
Titolo	1	Spese correnti	TOTALE	250,00
Missione	9	Sviluppo sostenibile e tutela del territorio e dell'ambiente	Anno Residuo	Importo Residuo

Programma	1	Difesa del suolo					
Titolo	1	Spese correnti					
			2018				514,20
			TOTALE				514,20
Missione	5	Tutela e valorizzazione dei beni e attività culturali					
Programma	2	Attività culturali e interventi diversi nel settore culturale					
Titolo	1	Spese correnti					
			2018				1.145,52
			TOTALE				1.145,52
Missione	9	Sviluppo sostenibile e tutela del territorio e dell'ambiente					
Programma	1	Difesa del suolo					
Titolo	1	Spese correnti					
			2018				2.300,32
			TOTALE				2.300,32
Missione	5	Tutela e valorizzazione dei beni e attività culturali					
Programma	2	Attività culturali e interventi diversi nel settore culturale					
Titolo	1	Spese correnti					
			2018				104,48
			TOTALE				104,48
Missione	9	Sviluppo sostenibile e tutela del territorio e dell'ambiente					
Programma	1	Difesa del suolo					
Titolo	1	Spese correnti					
			2018				2.273,92
			TOTALE				2.273,92
Missione	4	Istruzione e diritto allo studio					
Programma	1	Istruzione prescolastica					
Titolo	1	Spese correnti					
			2018				138,00
			TOTALE				138,00
Missione	1	Servizi istituzionali, generali e di gestione					
Programma	2	Segreteria generale					
Titolo	1	Spese correnti					
			2018				650,00
			TOTALE				650,00
Missione	4	Istruzione e diritto allo studio					
Programma	1	Istruzione prescolastica					
Titolo	1	Spese correnti					
			2018				1.069,22
			TOTALE				1.069,22
Missione	9	Sviluppo sostenibile e tutela del territorio e dell'ambiente					
Programma	1	Difesa del suolo					
Titolo	1	Spese correnti					
			2018				4.453,56
			TOTALE				4.453,56
Missione	1	Servizi istituzionali, generali e di gestione					
Programma	1	Organi istituzionali					
Titolo	1	Spese correnti					
			2018				200,00
			TOTALE				200,00
Missione	9	Sviluppo sostenibile e tutela del territorio e dell'ambiente					
Programma	1	Difesa del suolo					
Titolo	1	Spese correnti					
			2018				1.586,00
			TOTALE				1.586,00
Missione	4	Istruzione e diritto allo studio					
Programma	2	Altri ordini di istruzione					
Titolo	1	Spese correnti					
			2018				282,28
			TOTALE				282,28
Missione	9	Sviluppo sostenibile e tutela del territorio e dell'ambiente					
Programma	1	Difesa del suolo					
Titolo	1	Spese correnti					
			2018				282,28
			TOTALE				282,28
			Anno Residuo				Importo Residuo

Missione	4	Istruzione e diritto allo studio	2018	1.000,00
Programma	2	Altri ordini di istruzione	TOTALE	1.000,00
Titolo	1	Spese correnti	2018	174,00
Missione	9	Sviluppo sostenibile e tutela del territorio e dell'ambiente	Anno Residuo	174,00
Programma	1	Difesa del suolo	TOTALE	702,22
Titolo	1	Spese correnti	2018	702,22
Missione	4	Istruzione e diritto allo studio	Anno Residuo	200,00
Programma	2	Altri ordini di istruzione	TOTALE	200,00
Titolo	1	Spese correnti	2018	200,00
Missione	9	Sviluppo sostenibile e tutela del territorio e dell'ambiente	Anno Residuo	1.551,78
Programma	1	Difesa del suolo	TOTALE	1.551,78
Titolo	1	Spese correnti	2018	1.551,78
Missione	4	Istruzione e diritto allo studio	Anno Residuo	470,14
Programma	2	Altri ordini di istruzione	TOTALE	470,14
Titolo	1	Spese correnti	2018	470,14
Missione	9	Sviluppo sostenibile e tutela del territorio e dell'ambiente	Anno Residuo	1.160,00
Programma	1	Difesa del suolo	TOTALE	1.160,00
Titolo	1	Spese correnti	2018	1.160,00
Missione	4	Istruzione e diritto allo studio	Anno Residuo	2.231,02
Programma	2	Altri ordini di istruzione	TOTALE	2.231,02
Titolo	1	Spese correnti	2018	2.231,02
Missione	9	Sviluppo sostenibile e tutela del territorio e dell'ambiente	Anno Residuo	5.000,00
Programma	1	Difesa del suolo	TOTALE	5.000,00
Titolo	1	Spese correnti	2018	5.000,00
Missione	4	Istruzione e diritto allo studio	Anno Residuo	656,16
Programma	2	Altri ordini di istruzione	TOTALE	656,16
Titolo	1	Spese correnti	2018	656,16
Missione	9	Sviluppo sostenibile e tutela del territorio e dell'ambiente	Anno Residuo	3.507,00
Programma	1	Difesa del suolo	TOTALE	3.507,00
Titolo	1	Spese correnti	2018	3.507,00
Missione	6	Politiche giovanili, sport e tempo libero	Anno Residuo	1.000,00
Programma	1	Sport e tempo libero	TOTALE	1.000,00
Titolo	1	Spese correnti	2018	1.000,00
Missione	9	Sviluppo sostenibile e tutela del territorio e dell'ambiente	Anno Residuo	1.893,00
Programma	1	Difesa del suolo	TOTALE	1.893,00
Titolo	1	Spese correnti	2018	1.893,00

Missione	6	Politiche giovanili, sport e tempo libero	Anno Residuo	Importo Residuo
Programma	1	Sport e tempo libero	2018	688,71
Titolo	1	Spese correnti	TOTALE	688,71
Missione	4	Istruzione e diritto allo studio	Anno Residuo	Importo Residuo
Programma	2	Altri ordini di istruzione	2018	6.625,00
Titolo	1	Spese correnti	TOTALE	6.625,00
Missione	1	Servizi istituzionali, generali e di gestione	Anno Residuo	Importo Residuo
Programma	2	Segreteria generale	2018	16.470,00
Titolo	1	Spese correnti	TOTALE	16.470,00
Missione	4	Istruzione e diritto allo studio	Anno Residuo	Importo Residuo
Programma	2	Altri ordini di istruzione	2018	2.311,90
Titolo	1	Spese correnti	TOTALE	2.311,90
Missione	1	Servizi istituzionali, generali e di gestione	Anno Residuo	Importo Residuo
Programma	2	Segreteria generale	2018	13.283,36
Titolo	1	Spese correnti	TOTALE	13.283,36
Missione	4	Istruzione e diritto allo studio	Anno Residuo	Importo Residuo
Programma	2	Altri ordini di istruzione	2018	737,40
Titolo	1	Spese correnti	TOTALE	737,40
Missione	1	Servizi istituzionali, generali e di gestione	Anno Residuo	Importo Residuo
Programma	2	Segreteria generale	2018	732,00
Titolo	1	Spese correnti	TOTALE	732,00
Missione	4	Istruzione e diritto allo studio	Anno Residuo	Importo Residuo
Programma	2	Altri ordini di istruzione	2018	306,88
Titolo	1	Spese correnti	TOTALE	306,88
Missione	1	Servizi istituzionali, generali e di gestione	Anno Residuo	Importo Residuo
Programma	2	Segreteria generale	2018	932,08
Titolo	1	Spese correnti	TOTALE	932,08
Missione	4	Istruzione e diritto allo studio	Anno Residuo	Importo Residuo
Programma	2	Altri ordini di istruzione	2018	1.000,00
Titolo	1	Spese correnti	TOTALE	1.000,00
Missione	4	Istruzione e diritto allo studio	Anno Residuo	Importo Residuo
Programma	7	Diritto allo studio	2018	3.544,58
Titolo	1	Spese correnti	TOTALE	3.544,58
Missione	4	Istruzione e diritto allo studio	Anno Residuo	Importo Residuo
Programma	1	Istruzione prescolastica	2018	8.400,00
Titolo	1	Spese correnti	TOTALE	8.400,00
Missione	4	Istruzione e diritto allo studio	Anno Residuo	Importo Residuo
Programma	7	Diritto allo studio	2018	8.400,00
Titolo	1	Spese correnti	TOTALE	8.400,00

Missione	4	Istruzione e diritto allo studio	2018	1.430,00	
Programma	1	Istruzione prescolastica	TOTALE	1.430,00	
Titolo	1	Spese correnti	Anno Residuo	Importo Residuo	
Missione	5	Tutela e valorizzazione dei beni e attività culturali	2018	4.800,00	
Programma	2	Attività culturali e interventi diversi nel settore culturale	TOTALE	4.800,00	
Titolo	1	Spese correnti	Anno Residuo	Importo Residuo	
Missione	1	Servizi istituzionali, generali e di gestione	2018	483,12	
Programma	5	Gestione dei beni demaniali e patrimoniali	TOTALE	483,12	
Titolo	1	Spese correnti	Anno Residuo	Importo Residuo	
Missione	3	Ordine pubblico e sicurezza	2018	470,20	
Programma	1	Polizia locale e amministrativa	TOTALE	470,20	
Titolo	1	Spese correnti	Anno Residuo	Importo Residuo	
Missione	1	Servizi istituzionali, generali e di gestione	2018	125,38	
Programma	5	Gestione dei beni demaniali e patrimoniali	TOTALE	125,38	
Titolo	1	Spese correnti	Anno Residuo	Importo Residuo	
Missione	3	Ordine pubblico e sicurezza	2018	674,53	
Programma	1	Polizia locale e amministrativa	TOTALE	674,53	
Titolo	1	Spese correnti	Anno Residuo	Importo Residuo	
Missione	1	Servizi istituzionali, generali e di gestione	2018	256,20	
Programma	3	Gestione economica, finanziaria, programmazione, provveditorato	TOTALE	256,20	
Titolo	1	Spese correnti	Anno Residuo	Importo Residuo	
Missione	3	Ordine pubblico e sicurezza	2018	380,64	
Programma	1	Polizia locale e amministrativa	TOTALE	380,64	
Titolo	1	Spese correnti	Anno Residuo	Importo Residuo	
Missione	1	Servizi istituzionali, generali e di gestione	2018	9,72	
Programma	2	Segreteria generale	TOTALE	9,72	
Titolo	1	Spese correnti	Anno Residuo	Importo Residuo	
Missione	3	Ordine pubblico e sicurezza	2018	501,83	
Programma	1	Polizia locale e amministrativa	TOTALE	501,83	
Titolo	1	Spese correnti	Anno Residuo	Importo Residuo	
Missione	1	Servizi istituzionali, generali e di gestione	2018	1.000,00	
Programma	3	Gestione economica, finanziaria, programmazione, provveditorato	TOTALE	1.000,00	
Titolo	1	Spese correnti	Anno Residuo	Importo Residuo	
Missione	3	Ordine pubblico e sicurezza	2018	41,26	
Programma	1	Polizia locale e amministrativa	TOTALE	41,26	
Titolo	1	Spese correnti	Anno Residuo	Importo Residuo	
Missione	3	Ordine pubblico e sicurezza	2018	1.098,00	
Programma	1	Polizia locale e amministrativa	TOTALE	1.098,00	
Titolo	1	Spese correnti	Anno Residuo	Importo Residuo	

Missione	1	Servizi istituzionali, generali e di gestione	TOTALE	1.098,00
Programma	2	Segreteria generale	Anno Residuo	Importo Residuo
Titolo	1	Spese correnti	2018	1.993,30
			TOTALE	1.993,30
Missione	3	Ordine pubblico e sicurezza	Anno Residuo	Importo Residuo
Programma	1	Polizia locale e amministrativa	2018	322,10
Titolo	1	Spese correnti	TOTALE	322,10
Missione	1	Servizi istituzionali, generali e di gestione	Anno Residuo	Importo Residuo
Programma	1	Organi istituzionali	2018	5.537,00
Titolo	2	Spese in conto capitale	TOTALE	5.537,00
Missione	3	Ordine pubblico e sicurezza	Anno Residuo	Importo Residuo
Programma	1	Polizia locale e amministrativa	2018	352,58
Titolo	1	Spese correnti	TOTALE	352,58
Missione	1	Servizi istituzionali, generali e di gestione	Anno Residuo	Importo Residuo
Programma	1	Organi istituzionali	2018	4.270,00
Titolo	2	Spese in conto capitale	TOTALE	4.270,00
Missione	3	Ordine pubblico e sicurezza	Anno Residuo	Importo Residuo
Programma	1	Polizia locale e amministrativa	2018	951,60
Titolo	1	Spese correnti	TOTALE	951,60
Missione	1	Servizi istituzionali, generali e di gestione	Anno Residuo	Importo Residuo
Programma	2	Segreteria generale	2018	1.207,80
Titolo	1	Spese correnti	TOTALE	1.207,80
Missione	3	Ordine pubblico e sicurezza	Anno Residuo	Importo Residuo
Programma	1	Polizia locale e amministrativa	2018	146,40
Titolo	1	Spese correnti	TOTALE	146,40
Missione	1	Servizi istituzionali, generali e di gestione	Anno Residuo	Importo Residuo
Programma	2	Segreteria generale	2018	3.000,00
Titolo	1	Spese correnti	TOTALE	3.000,00
Missione	3	Ordine pubblico e sicurezza	Anno Residuo	Importo Residuo
Programma	1	Polizia locale e amministrativa	2018	2.220,81
Titolo	1	Spese correnti	TOTALE	2.220,81
Missione	3	Ordine pubblico e sicurezza	Anno Residuo	Importo Residuo
Programma	2	Sistema integrato di sicurezza urbana	2018	366,00
Titolo	1	Spese correnti	TOTALE	366,00
Missione	3	Ordine pubblico e sicurezza	Anno Residuo	Importo Residuo
Programma	1	Polizia locale e amministrativa	2018	2.061,40
Titolo	1	Spese correnti	TOTALE	2.061,40
Missione	1	Servizi istituzionali, generali e di gestione	Anno Residuo	Importo Residuo

Programma	2	Segreteria generale				
Titolo	1	Spese correnti				
			2018			1.056,19
			TOTALE			1.056,19
Missione	8	Assetto del territorio ed edilizia abitativa				
Programma	1	Urbanistica e assetto del territorio				
Titolo	1	Spese correnti				
			2018			128,40
			TOTALE			128,40
Missione	1	Servizi istituzionali, generali e di gestione				
Programma	2	Segreteria generale				
Titolo	1	Spese correnti				
			2018			3.933,28
			TOTALE			3.933,28
Missione	8	Assetto del territorio ed edilizia abitativa				
Programma	1	Urbanistica e assetto del territorio				
Titolo	1	Spese correnti				
			2018			492,00
			TOTALE			492,00
Missione	1	Servizi istituzionali, generali e di gestione				
Programma	2	Segreteria generale				
Titolo	1	Spese correnti				
			2018			374,40
			TOTALE			374,40
Missione	8	Assetto del territorio ed edilizia abitativa				
Programma	1	Urbanistica e assetto del territorio				
Titolo	1	Spese correnti				
			2018			215,04
			TOTALE			215,04
Missione	1	Servizi istituzionali, generali e di gestione				
Programma	2	Segreteria generale				
Titolo	1	Spese correnti				
			2018			698,75
			TOTALE			698,75
Missione	1	Servizi istituzionali, generali e di gestione				
Programma	1	Organi istituzionali				
Titolo	1	Spese correnti				
			2018			390,17
			TOTALE			390,17
Missione	4	Istruzione e diritto allo studio				
Programma	1	Istruzione prescolastica				
Titolo	1	Spese correnti				
			2018			4.000,00
			TOTALE			4.000,00
Missione	1	Servizi istituzionali, generali e di gestione				
Programma	1	Organi istituzionali				
Titolo	1	Spese correnti				
			2018			3.451,72
			TOTALE			3.451,72
Missione	1	Servizi istituzionali, generali e di gestione				
Programma	2	Segreteria generale				
Titolo	1	Spese correnti				
			2018			1.543,75
			TOTALE			1.543,75
Missione	8	Assetto del territorio ed edilizia abitativa				
Programma	1	Urbanistica e assetto del territorio				
Titolo	2	Spese in conto capitale				
			2018			2.970,00
			TOTALE			2.970,00
Missione	1	Servizi istituzionali, generali e di gestione				
Programma	2	Segreteria generale				
Titolo	1	Spese correnti				
			2018			2.970,00
			TOTALE			2.970,00
			Anno Residuo			Importo Residuo

Missione	1	Servizi istituzionali, generali e di gestione	2018	100,00	
Programma	3	Gestione economica, finanziaria, programmazione, provveditorato	TOTALE	100,00	
Titolo	1	Spese correnti	2018	2.300,00	
			TOTALE	2.300,00	Importo Residuo
Missione	3	Ordine pubblico e sicurezza	2018	2.500,00	
Programma	2	Sistema integrato di sicurezza urbana	TOTALE	2.500,00	
Titolo	2	Spese in conto capitale	2018	2.500,00	
			TOTALE	2.500,00	Importo Residuo
Missione	6	Politiche giovanili, sport e tempo libero	2018	3.318,19	
Programma	1	Sport e tempo libero	TOTALE	3.318,19	
Titolo	1	Spese correnti	2018	3.318,19	
			TOTALE	3.318,19	Importo Residuo
Missione	3	Ordine pubblico e sicurezza	2018	20.400,00	
Programma	2	Sistema integrato di sicurezza urbana	TOTALE	20.400,00	
Titolo	2	Spese in conto capitale	2018	20.400,00	
			TOTALE	20.400,00	Importo Residuo
Missione	1	Servizi istituzionali, generali e di gestione	2018	20,20	
Programma	1	Organi istituzionali	TOTALE	20,20	
Titolo	1	Spese correnti	2018	20,20	
			TOTALE	20,20	Importo Residuo
Missione	1	Servizi istituzionali, generali e di gestione	2018	100,00	
Programma	2	Segreteria generale	TOTALE	100,00	
Titolo	1	Spese correnti	2018	100,00	
			TOTALE	100,00	Importo Residuo
Missione	6	Politiche giovanili, sport e tempo libero	2018	465,01	
Programma	1	Sport e tempo libero	TOTALE	465,01	
Titolo	1	Spese correnti	2018	465,01	
			TOTALE	465,01	Importo Residuo
Missione	1	Servizi istituzionali, generali e di gestione	2018	1.433,50	
Programma	2	Segreteria generale	TOTALE	1.433,50	
Titolo	1	Spese correnti	2018	1.433,50	
			TOTALE	1.433,50	Importo Residuo
Missione	6	Politiche giovanili, sport e tempo libero	2018	186,37	
Programma	1	Sport e tempo libero	TOTALE	186,37	
Titolo	1	Spese correnti	2018	186,37	
			TOTALE	186,37	Importo Residuo
Missione	1	Servizi istituzionali, generali e di gestione	2018	1.033,34	
Programma	2	Segreteria generale	TOTALE	1.033,34	
Titolo	1	Spese correnti	2018	1.033,34	
			TOTALE	1.033,34	Importo Residuo
Missione	6	Politiche giovanili, sport e tempo libero	2018	100,00	
Programma	1	Sport e tempo libero	TOTALE	100,00	
Titolo	1	Spese correnti	2018	100,00	
			TOTALE	100,00	Importo Residuo
Missione	1	Servizi istituzionali, generali e di gestione	2018	10,48	
Programma	3	Gestione economica, finanziaria, programmazione, provveditorato	TOTALE	10,48	
Titolo	1	Spese correnti	2018	10,48	
			TOTALE	10,48	Importo Residuo

Missione	9	Sviluppo sostenibile e tutela del territorio e dell'ambiente	Anno Residuo	Importo Residuo
Programma	5	Are protette, parchi naturali, protezione naturalistica e forestazione	2018	433,00
TITOLO	1	Spese correnti	TOTALE	433,00
Missione	1	Servizi istituzionali, generali e di gestione	Anno Residuo	Importo Residuo
Programma	3	Gestione economica, finanziaria, programmazione, provveditorato	2018	1.000,00
TITOLO	1	Spese correnti	TOTALE	1.000,00
Missione	1	Servizi istituzionali, generali e di gestione	Anno Residuo	Importo Residuo
Programma	1	Organi istituzionali	2018	3.721,00
TITOLO	1	Spese correnti	TOTALE	3.721,00
Missione	1	Servizi istituzionali, generali e di gestione	Anno Residuo	Importo Residuo
Programma	3	Gestione economica, finanziaria, programmazione, provveditorato	2018	1.015,00
TITOLO	1	Spese correnti	TOTALE	1.015,00
Missione	1	Servizi istituzionali, generali e di gestione	Anno Residuo	Importo Residuo
Programma	2	Segreteria generale	2018	23,35
TITOLO	1	Spese correnti	TOTALE	23,35
Missione	1	Servizi istituzionali, generali e di gestione	Anno Residuo	Importo Residuo
Programma	3	Gestione economica, finanziaria, programmazione, provveditorato	2018	1.500,00
TITOLO	1	Spese correnti	TOTALE	1.500,00
Missione	1	Servizi istituzionali, generali e di gestione	Anno Residuo	Importo Residuo
Programma	2	Segreteria generale	2018	200,00
TITOLO	1	Spese correnti	TOTALE	200,00
Missione	1	Servizi istituzionali, generali e di gestione	Anno Residuo	Importo Residuo
Programma	3	Gestione economica, finanziaria, programmazione, provveditorato	2018	1.272,72
TITOLO	1	Spese correnti	TOTALE	1.272,72
Missione	1	Servizi istituzionali, generali e di gestione	Anno Residuo	Importo Residuo
Programma	5	Gestione dei beni demaniali e patrimoniali	2018	2.157,37
TITOLO	1	Spese correnti	TOTALE	2.157,37
Missione	1	Servizi istituzionali, generali e di gestione	Anno Residuo	Importo Residuo
Programma	2	Segreteria generale	2018	71,74
TITOLO	1	Spese correnti	TOTALE	71,74
Missione	1	Servizi istituzionali, generali e di gestione	Anno Residuo	Importo Residuo
Programma	11	Altri servizi generali	2018	3.900,00
TITOLO	1	Spese correnti	TOTALE	3.900,00
Missione	1	Servizi istituzionali, generali e di gestione	Anno Residuo	Importo Residuo
Programma	2	Segreteria generale	2018	250,00
TITOLO	1	Spese correnti	TOTALE	250,00
Missione	1	Servizi istituzionali, generali e di gestione	Anno Residuo	Importo Residuo
Programma	3	Gestione economica, finanziaria, programmazione, provveditorato	2018	250,00
TITOLO	1	Spese correnti	TOTALE	250,00

Missione	1	Spese correnti		2018	912,62
Programma	2	Servizi istituzionali, generali e di gestione		TOTALE	912,62
Titolo	1	Segreteria generale		Anno Residuo	Importo Residuo
		Spese correnti		2018	2.500,00
Missione	4	Istruzione e diritto allo studio		TOTALE	2.500,00
Programma	6	Servizi ausiliari all'istruzione		Anno Residuo	Importo Residuo
Titolo	1	Spese correnti		2018	1.194,21
				TOTALE	1.194,21
Missione	1	Servizi istituzionali, generali e di gestione		Anno Residuo	Importo Residuo
Programma	5	Gestione dei beni demaniali e patrimoniali		2018	4.270,00
Titolo	2	Spese in conto capitale		TOTALE	4.270,00
				Anno Residuo	Importo Residuo
Missione	4	Istruzione e diritto allo studio		2018	100,58
Programma	1	Istruzione prescolastica		TOTALE	100,58
Titolo	1	Spese correnti		Anno Residuo	Importo Residuo
				2018	48,89
				TOTALE	48,89
Missione	1	Servizi istituzionali, generali e di gestione		Anno Residuo	Importo Residuo
Programma	5	Gestione dei beni demaniali e patrimoniali		2018	700,00
Titolo	2	Spese in conto capitale		TOTALE	700,00
				Anno Residuo	Importo Residuo
Missione	1	Servizi istituzionali, generali e di gestione		2018	2.415,60
Programma	5	Gestione dei beni demaniali e patrimoniali		TOTALE	2.415,60
Titolo	1	Spese correnti		Anno Residuo	Importo Residuo
				2018	200,00
				TOTALE	200,00
Missione	1	Servizi istituzionali, generali e di gestione		Anno Residuo	Importo Residuo
Programma	5	Gestione dei beni demaniali e patrimoniali		2018	3.062,20
Titolo	2	Spese in conto capitale		TOTALE	3.062,20
				Anno Residuo	Importo Residuo
Missione	5	Tutela e valorizzazione dei beni e attività culturali		2018	90,00
Programma	2	Attività culturali e interventi diversi nel settore culturale		TOTALE	90,00
Titolo	1	Spese correnti		Anno Residuo	Importo Residuo
				2018	1.891,00
				TOTALE	1.891,00
Missione	4	Istruzione e diritto allo studio		Anno Residuo	Importo Residuo
Programma	2	Altri ordini di istruzione		2018	90,00
Titolo	1	Spese correnti		TOTALE	90,00
				Anno Residuo	Importo Residuo
				2018	90,00
				TOTALE	90,00

Missione	1	Servizi Istituzionali, generali e di gestione	TOTALE	90,00
Programma	5	Gestione dei beni demaniali e patrimoniali	Anno Residuo	Importo Residuo
TITOLO	2	Spese in conto capitale	2018	100,04
			TOTALE	100,04
Missione	4	Istruzione e diritto allo studio	Anno Residuo	Importo Residuo
Programma	2	Altri ordini di istruzione	2018	2.383,39
TITOLO	1	Spese correnti	TOTALE	2.383,39
Missione	1	Servizi Istituzionali, generali e di gestione	Anno Residuo	Importo Residuo
Programma	5	Gestione dei beni demaniali e patrimoniali	2018	1.040,19
TITOLO	2	Spese in conto capitale	TOTALE	1.040,19
Missione	4	Istruzione e diritto allo studio	Anno Residuo	Importo Residuo
Programma	1	Istruzione prescolastica	2018	279,77
TITOLO	1	Spese correnti	TOTALE	279,77
Missione	1	Servizi Istituzionali, generali e di gestione	Anno Residuo	Importo Residuo
Programma	5	Gestione dei beni demaniali e patrimoniali	2018	1.439,60
TITOLO	2	Spese in conto capitale	TOTALE	1.439,60
Missione	5	Tutela e valorizzazione dei beni e attività culturali	Anno Residuo	Importo Residuo
Programma	2	Attività culturali e interventi diversi nel settore culturale	2018	100,00
TITOLO	1	Spese correnti	TOTALE	100,00
Missione	1	Servizi Istituzionali, generali e di gestione	Anno Residuo	Importo Residuo
Programma	5	Gestione dei beni demaniali e patrimoniali	2018	507,52
TITOLO	2	Spese in conto capitale	TOTALE	507,52
Missione	4	Istruzione e diritto allo studio	Anno Residuo	Importo Residuo
Programma	1	Istruzione prescolastica	2018	6.400,00
TITOLO	1	Spese correnti	TOTALE	6.400,00
Missione	1	Servizi Istituzionali, generali e di gestione	Anno Residuo	Importo Residuo
Programma	5	Gestione dei beni demaniali e patrimoniali	2018	849,12
TITOLO	2	Spese in conto capitale	TOTALE	849,12
Missione	4	Istruzione e diritto allo studio	Anno Residuo	Importo Residuo
Programma	2	Altri ordini di istruzione	2018	250,00
TITOLO	1	Spese correnti	TOTALE	250,00
Missione	1	Servizi Istituzionali, generali e di gestione	Anno Residuo	Importo Residuo
Programma	5	Gestione dei beni demaniali e patrimoniali	2018	976,00
TITOLO	2	Spese in conto capitale	TOTALE	976,00
Missione	4	Istruzione e diritto allo studio	Anno Residuo	Importo Residuo
Programma	2	Altri ordini di istruzione	2018	552,40
TITOLO	1	Spese correnti	TOTALE	552,40
Missione	1	Servizi Istituzionali, generali e di gestione	Anno Residuo	Importo Residuo

Programma	5	2	Gestione dei beni demaniali e patrimoniali				
			Spese in conto capitale				
				2018			1.207,80
				TOTALE			1.207,80
Missione	4		Istruzione e diritto allo studio				
Programma	2		Altri ordini di istruzione				
			Spese correnti				
				2018			400,00
				TOTALE			400,00
Missione	1		Servizi istituzionali, generali e di gestione				
Programma	5		Gestione dei beni demaniali e patrimoniali				
			Spese in conto capitale				
				2018			192,00
				TOTALE			192,00
Missione	4		Istruzione e diritto allo studio				
Programma	2		Altri ordini di istruzione				
			Spese correnti				
				2018			1.583,24
				TOTALE			1.583,24
Missione	6		Politiche giovanili, sport e tempo libero				
Programma	1		Sport e tempo libero				
			Spese correnti				
				2018			40,07
				TOTALE			40,07
Missione	4		Istruzione e diritto allo studio				
Programma	2		Altri ordini di istruzione				
			Spese correnti				
				2018			1.403,00
				TOTALE			1.403,00
Missione	1		Servizi istituzionali, generali e di gestione				
Programma	2		Segreteria generale				
			Spese correnti				
				2018			1.256,60
				TOTALE			1.256,60
Missione	4		Istruzione e diritto allo studio				
Programma	6		Servizi ausiliari all'istruzione				
			Spese in conto capitale				
				2018			114.000,00
				TOTALE			114.000,00
Missione	1		Servizi istituzionali, generali e di gestione				
Programma	2		Segreteria generale				
			Spese correnti				
				2018			4.000,00
				TOTALE			4.000,00
Missione	1		Servizi istituzionali, generali e di gestione				
Programma	5		Gestione dei beni demaniali e patrimoniali				
			Spese correnti				
				2018			1.008,52
				TOTALE			1.008,52
Missione	4		Istruzione e diritto allo studio				
Programma	7		Diritto allo studio				
			Spese correnti				
				2018			5.147,01
				TOTALE			5.147,01
Missione	1		Servizi istituzionali, generali e di gestione				
Programma	5		Gestione dei beni demaniali e patrimoniali				
			Spese correnti				
				2018			308,00
				TOTALE			308,00
Missione	5		Tutela e valorizzazione dei beni e attività culturali				
Programma	2		Attività culturali e interventi diversi nel settore culturale				
			Spese correnti				
				2018			308,00
				TOTALE			308,00
Missione	1		Servizi istituzionali, generali e di gestione				
Programma	2		Attività culturali e interventi diversi nel settore culturale				
			Spese correnti				
				2018			308,00
				TOTALE			308,00

Missione	4	Istruzione e diritto allo studio	2018	182,14	
Programma	6	Servizi ausiliari all'istruzione	TOTALE	182,14	
Titolo	2	Spese in conto capitale	2018	3.298,88	
			TOTALE	3.298,88	
Missione	3	Ordine pubblico e sicurezza	Anno Residuo	Importo Residuo	
Programma	1	Polizia locale e amministrativa	2018	999,18	
Titolo	1	Spese correnti	TOTALE	999,18	
Missione	4	Istruzione e diritto allo studio	Anno Residuo	Importo Residuo	
Programma	6	Servizi ausiliari all'istruzione	2018	10.541,96	
Titolo	2	Spese in conto capitale	TOTALE	10.541,96	
Missione	3	Ordine pubblico e sicurezza	Anno Residuo	Importo Residuo	
Programma	1	Polizia locale e amministrativa	2018	570,96	
Titolo	1	Spese correnti	TOTALE	570,96	
Missione	4	Istruzione e diritto allo studio	Anno Residuo	Importo Residuo	
Programma	6	Servizi ausiliari all'istruzione	2018	109.180,76	
Titolo	2	Spese in conto capitale	TOTALE	109.180,76	
Missione	3	Ordine pubblico e sicurezza	Anno Residuo	Importo Residuo	
Programma	1	Polizia locale e amministrativa	2018	1.864,77	
Titolo	1	Spese correnti	TOTALE	1.864,77	
Missione	4	Istruzione e diritto allo studio	Anno Residuo	Importo Residuo	
Programma	6	Servizi ausiliari all'istruzione	2018	6.978,40	
Titolo	2	Spese in conto capitale	TOTALE	6.978,40	
Missione	3	Ordine pubblico e sicurezza	Anno Residuo	Importo Residuo	
Programma	1	Polizia locale e amministrativa	2018	197,25	
Titolo	1	Spese correnti	TOTALE	197,25	
Missione	6	Politiche giovanili, sport e tempo libero	Anno Residuo	Importo Residuo	
Programma	1	Sport e tempo libero	2018	30.000,00	
Titolo	2	Spese in conto capitale	TOTALE	30.000,00	
Missione	3	Ordine pubblico e sicurezza	Anno Residuo	Importo Residuo	
Programma	1	Polizia locale e amministrativa	2018	500,00	
Titolo	1	Spese correnti	TOTALE	500,00	
Missione	1	Servizi istituzionali, generali e di gestione	Anno Residuo	Importo Residuo	
Programma	5	Gestione dei beni demaniali e patrimoniali	2018	1.597,00	
Titolo	1	Spese correnti	TOTALE	1.597,00	
Missione	1	Servizi istituzionali, generali e di gestione	Anno Residuo	Importo Residuo	
Programma	11	Altri servizi generali	2018	910,05	
Titolo	1	Spese correnti	TOTALE	910,05	

Missione	3	Ordine pubblico e sicurezza	Anno Residuo	Importo Residuo
Programma	1	Polizia locale e amministrativa	2018	25,25
Titolo	2	Spese in conto capitale	TOTALE	25,25
Missione	8	Assetto del territorio ed edilizia abitativa	Anno Residuo	Importo Residuo
Programma	1	Urbanistica e assetto del territorio	2018	2.510,00
Titolo	2	Spese in conto capitale	TOTALE	2.510,00
Missione	3	Ordine pubblico e sicurezza	Anno Residuo	Importo Residuo
Programma	1	Polizia locale e amministrativa	2018	38.918,00
Titolo	2	Spese in conto capitale	TOTALE	38.918,00
Missione	9	Sviluppo sostenibile e tutela del territorio e dell'ambiente	Anno Residuo	Importo Residuo
Programma	1	Difesa del suolo	2018	38,66
Titolo	1	Spese correnti	TOTALE	38,66
Missione	3	Ordine pubblico e sicurezza	Anno Residuo	Importo Residuo
Programma	1	Polizia locale e amministrativa	2018	1.056,75
Titolo	2	Spese in conto capitale	TOTALE	1.056,75
Missione	6	Politiche giovanili, sport e tempo libero	Anno Residuo	Importo Residuo
Programma	1	Sport e tempo libero	2018	5.000,00
Titolo	1	Spese correnti	TOTALE	5.000,00
Missione	3	Ordine pubblico e sicurezza	Anno Residuo	Importo Residuo
Programma	1	Polizia locale e amministrativa	2018	7.333,18
Titolo	2	Spese in conto capitale	TOTALE	7.333,18
Missione	6	Politiche giovanili, sport e tempo libero	Anno Residuo	Importo Residuo
Programma	1	Sport e tempo libero	2018	200,00
Titolo	1	Spese correnti	TOTALE	200,00
Missione	3	Ordine pubblico e sicurezza	Anno Residuo	Importo Residuo
Programma	1	Polizia locale e amministrativa	2018	17.666,32
Titolo	2	Spese in conto capitale	TOTALE	17.666,32
Missione	6	Politiche giovanili, sport e tempo libero	Anno Residuo	Importo Residuo
Programma	1	Sport e tempo libero	2018	1.000,00
Titolo	1	Spese correnti	TOTALE	1.000,00
Missione	1	Servizi istituzionali, generali e di gestione	Anno Residuo	Importo Residuo
Programma	11	Altri servizi generali	2018	1.150,85
Titolo	1	Spese correnti	TOTALE	1.150,85
Missione	4	Istruzione e diritto allo studio	Anno Residuo	Importo Residuo
Programma	2	Altri ordini di istruzione	2018	2.006,64
Titolo	1	Spese correnti	TOTALE	2.006,64
Missione	1	Servizi istituzionali, generali e di gestione	Anno Residuo	Importo Residuo
Programma	3	Gestione economica, finanziaria, programmazione, provveditorato	2018	2.006,64
Titolo	1	Spese correnti	TOTALE	2.006,64

Titolo	1	Spese correnti		2018	4.500,00	
				TOTALE	4.500,00	
Missione	1	Servizi istituzionali, generali e di gestione		Anno Residuo		Importo Residuo
Programma	2	Segreteria generale		2018	1.037,00	
Titolo	1	Spese correnti		TOTALE	1.037,00	
Missione	4	Istruzione e diritto allo studio		Anno Residuo		Importo Residuo
Programma	6	Servizi ausiliari all'istruzione		2018	11.441,60	
Titolo	1	Spese correnti		TOTALE	11.441,60	
Missione	4	Istruzione e diritto allo studio		Anno Residuo		Importo Residuo
Programma	2	Altri ordini di istruzione		2018	128,35	
Titolo	1	Spese correnti		TOTALE	128,35	
Missione	4	Istruzione e diritto allo studio		Anno Residuo		Importo Residuo
Programma	1	Istruzione prescolastica		2018	1.669,86	
Titolo	1	Spese correnti		TOTALE	1.669,86	
Missione	4	Istruzione e diritto allo studio		Anno Residuo		Importo Residuo
Programma	2	Altri ordini di istruzione		2018	750,00	
Titolo	1	Spese correnti		TOTALE	750,00	
Missione	1	Servizi istituzionali, generali e di gestione		Anno Residuo		Importo Residuo
Programma	1	Organi istituzionali		2018	700,00	
Titolo	1	Spese correnti		TOTALE	700,00	
Missione	4	Istruzione e diritto allo studio		Anno Residuo		Importo Residuo
Programma	2	Altri ordini di istruzione		2018	656,75	
Titolo	1	Spese correnti		TOTALE	656,75	
Missione	6	Politiche giovanili, sport e tempo libero		Anno Residuo		Importo Residuo
Programma	1	Sport e tempo libero		2018	13.086,15	
Titolo	2	Spese in conto capitale		TOTALE	13.086,15	
Missione	4	Istruzione e diritto allo studio		Anno Residuo		Importo Residuo
Programma	1	Istruzione prescolastica		2018	250,00	
Titolo	1	Spese correnti		TOTALE	250,00	
Missione	6	Politiche giovanili, sport e tempo libero		Anno Residuo		Importo Residuo
Programma	1	Sport e tempo libero		2018	342,47	
Titolo	2	Spese in conto capitale		TOTALE	342,47	
Missione	4	Istruzione e diritto allo studio		Anno Residuo		Importo Residuo
Programma	2	Altri ordini di istruzione		2018	2.300,00	
Titolo	1	Spese correnti		TOTALE	2.300,00	
Missione	6	Politiche giovanili, sport e tempo libero		Anno Residuo		Importo Residuo
Programma	1	Sport e tempo libero		2018	1.761,85	
Titolo	2	Spese in conto capitale		TOTALE	1.761,85	

Missione	4	Istruzione e diritto allo studio	TOTALE	1.761,85
Programma	2	Altri ordini di istruzione	Anno Residuo	Importo Residuo
Titolo	1	Spese correnti	2018	250,00
			TOTALE	250,00
Missione	6	Politiche giovanili, sport e tempo libero	Anno Residuo	Importo Residuo
Programma	1	Sport e tempo libero	2018	14.014,53
Titolo	2	Spese in conto capitale	TOTALE	14.014,53
Missione	6	Politiche giovanili, sport e tempo libero	Anno Residuo	Importo Residuo
Programma	1	Sport e tempo libero	2018	1.010,10
Titolo	1	Spese correnti	TOTALE	1.010,10
Missione	1	Servizi istituzionali, generali e di gestione	Anno Residuo	Importo Residuo
Programma	11	Altri servizi generali	2018	41,09
Titolo	1	Spese correnti	TOTALE	41,09
Missione	1	Servizi istituzionali, generali e di gestione	Anno Residuo	Importo Residuo
Programma	2	Segreteria generale	2018	2.928,00
Titolo	1	Spese correnti	TOTALE	2.928,00
Missione	1	Servizi istituzionali, generali e di gestione	Anno Residuo	Importo Residuo
Programma	11	Altri servizi generali	2018	13.000,00
Titolo	1	Spese correnti	TOTALE	13.000,00
Missione	4	Istruzione e diritto allo studio	Anno Residuo	Importo Residuo
Programma	2	Altri ordini di istruzione	2018	4.204,91
Titolo	1	Spese correnti	TOTALE	4.204,91
Missione	1	Servizi istituzionali, generali e di gestione	Anno Residuo	Importo Residuo
Programma	11	Altri servizi generali	2018	2.000,00
Titolo	1	Spese correnti	TOTALE	2.000,00
Missione	3	Ordine pubblico e sicurezza	Anno Residuo	Importo Residuo
Programma	1	Polizia locale e amministrativa	2018	700,00
Titolo	1	Spese correnti	TOTALE	700,00
Missione	1	Servizi istituzionali, generali e di gestione	Anno Residuo	Importo Residuo
Programma	11	Altri servizi generali	2018	1.559,66
Titolo	1	Spese correnti	TOTALE	1.559,66
Missione	3	Ordine pubblico e sicurezza	Anno Residuo	Importo Residuo
Programma	1	Polizia locale e amministrativa	2018	281,04
Titolo	1	Spese correnti	TOTALE	281,04
Missione	1	Servizi istituzionali, generali e di gestione	Anno Residuo	Importo Residuo
Programma	2	Segreteria generale	2018	200,00
Titolo	1	Spese correnti	TOTALE	200,00
Missione	3	Ordine pubblico e sicurezza	Anno Residuo	Importo Residuo

Programma	1	Polizia locale e amministrativa				
TITOLO	1	Spese correnti				
			2018			7.000,00
			TOTALE			7.000,00
Missione	6	Politiche giovanili, sport e tempo libero				
Programma	1	Sport e tempo libero				
TITOLO	2	Spese in conto capitale				
			2018			135,97
			TOTALE			135,97
Missione	1	Servizi istituzionali, generali e di gestione				
Programma	3	Gestione economica, finanziaria, programmazione, provveditorato				
TITOLO	1	Spese correnti				
			2018			888,16
			TOTALE			888,16
Missione	1	Servizi istituzionali, generali e di gestione				
Programma	2	Segreteria generale				
TITOLO	1	Spese correnti				
			2018			74,75
			TOTALE			74,75
Missione	6	Politiche giovanili, sport e tempo libero				
Programma	1	Sport e tempo libero				
TITOLO	1	Spese correnti				
			2018			1.038,80
			TOTALE			1.038,80
Missione	1	Servizi istituzionali, generali e di gestione				
Programma	2	Segreteria generale				
TITOLO	1	Spese correnti				
			2018			686,25
			TOTALE			686,25
Missione	6	Politiche giovanili, sport e tempo libero				
Programma	1	Sport e tempo libero				
TITOLO	1	Spese correnti				
			2018			3.741,70
			TOTALE			3.741,70
Missione	1	Servizi istituzionali, generali e di gestione				
Programma	5	Gestione dei beni demaniali e patrimoniali				
TITOLO	1	Spese correnti				
			2018			1.465,00
			TOTALE			1.465,00
Missione	1	Servizi istituzionali, generali e di gestione				
Programma	3	Gestione economica, finanziaria, programmazione, provveditorato				
TITOLO	1	Spese correnti				
			2018			1.732,28
			TOTALE			1.732,28
Missione	8	Assetto del territorio ed edilizia abitativa				
Programma	1	Urbanistica e assetto del territorio				
TITOLO	2	Spese in conto capitale				
			2018			3.651,18
			TOTALE			3.651,18
Missione	4	Istruzione e diritto allo studio				
Programma	1	Istruzione prescolastica				
TITOLO	1	Spese correnti				
			2018			250,00
			TOTALE			250,00
Missione	8	Assetto del territorio ed edilizia abitativa				
Programma	1	Urbanistica e assetto del territorio				
TITOLO	2	Spese in conto capitale				
			2018			1.998,36
			TOTALE			1.998,36
Missione	4	Istruzione e diritto allo studio				
Programma	1	Istruzione prescolastica				
TITOLO	1	Spese correnti				
			2018			1.998,36
			TOTALE			1.998,36
			Anno Residuo			Importo Residuo

Missione	8	Assetto del territorio ed edilizia abitativa	2018	400,00
Programma	1	Urbanistica e assetto del territorio	TOTALE	400,00
Programma	2	Spese in conto capitale	Anno Residuo	Importo Residuo
Missione	4	Istruzione e diritto allo studio	2018	1.199,26
Programma	2	Altri ordini di istruzione	TOTALE	1.199,26
Missione	1	Spese correnti	Anno Residuo	Importo Residuo
Missione	8	Assetto del territorio ed edilizia abitativa	2018	1.716,54
Programma	1	Urbanistica e assetto del territorio	TOTALE	1.716,54
Programma	2	Spese in conto capitale	Anno Residuo	Importo Residuo
Missione	4	Istruzione e diritto allo studio	2018	1.120,67
Programma	2	Altri ordini di istruzione	TOTALE	1.120,67
Missione	1	Spese correnti	Anno Residuo	Importo Residuo
Missione	1	Servizi istituzionali, generali e di gestione	2018	2.000,00
Programma	11	Altri servizi generali	TOTALE	2.000,00
Missione	1	Spese correnti	Anno Residuo	Importo Residuo
Missione	3	Ordine pubblico e sicurezza	2018	110,70
Programma	1	Polizia locale e amministrativa	TOTALE	110,70
Missione	1	Spese correnti	Anno Residuo	Importo Residuo
Missione	1	Servizi istituzionali, generali e di gestione	2018	7.481,14
Programma	5	Gestione dei beni demaniali e patrimoniali	TOTALE	7.481,14
Missione	2	Spese in conto capitale	Anno Residuo	Importo Residuo
Missione	3	Ordine pubblico e sicurezza	2018	1.000,00
Programma	1	Polizia locale e amministrativa	TOTALE	1.000,00
Missione	1	Spese correnti	Anno Residuo	Importo Residuo
Missione	1	Servizi istituzionali, generali e di gestione	2018	8,11
Programma	2	Segreteria generale	TOTALE	8,11
Missione	1	Spese correnti	Anno Residuo	Importo Residuo
Missione	1	Servizi istituzionali, generali e di gestione	2018	200,00
Programma	1	OrganI istituzionali	TOTALE	200,00
Missione	1	Spese correnti	Anno Residuo	Importo Residuo
Missione	1	Servizi istituzionali, generali e di gestione	2018	0,01
Programma	5	Gestione dei beni demaniali e patrimoniali	TOTALE	0,01
Missione	2	Spese in conto capitale	Anno Residuo	Importo Residuo
Missione	1	Servizi istituzionali, generali e di gestione	2018	1.073,60
Programma	7	Elezioni e consultazioni popolari - Anagrafe e stato civile	TOTALE	1.073,60
Missione	1	Spese correnti	Anno Residuo	Importo Residuo

Missione	1	Servizi istituzionali, generali e di gestione	Anno Residuo	Importo Residuo
Programma	5	Gestione dei beni demaniali e patrimoniali	2018	585,83
Titolo	2	Spese in conto capitale	TOTALE	585,83
Missione	5	Tutela e valorizzazione dei beni e attività culturali	Anno Residuo	Importo Residuo
Programma	2	Attività culturali e interventi diversi nel settore culturale	2018	793,00
Titolo	1	Spese correnti	TOTALE	793,00
Missione	1	Servizi istituzionali, generali e di gestione	Anno Residuo	Importo Residuo
Programma	5	Gestione dei beni demaniali e patrimoniali	2018	20.709,75
Titolo	2	Spese in conto capitale	TOTALE	20.709,75
Missione	4	Istruzione e diritto allo studio	Anno Residuo	Importo Residuo
Programma	2	Altri ordini di istruzione	2018	403,14
Titolo	1	Spese correnti	TOTALE	403,14
Missione	1	Servizi istituzionali, generali e di gestione	Anno Residuo	Importo Residuo
Programma	2	Segreteria generale	2018	142,30
Titolo	1	Spese correnti	TOTALE	142,30
Missione	3	Ordine pubblico e sicurezza	Anno Residuo	Importo Residuo
Programma	1	Polizia locale e amministrativa	2018	1.326,40
Titolo	1	Spese correnti	TOTALE	1.326,40
Missione	6	Politiche giovanili, sport e tempo libero	Anno Residuo	Importo Residuo
Programma	1	Sport e tempo libero	2018	100,00
Titolo	1	Spese correnti	TOTALE	100,00
Missione	5	Tutela e valorizzazione dei beni e attività culturali	Anno Residuo	Importo Residuo
Programma	2	Attività culturali e interventi diversi nel settore culturale	2018	100,00
Titolo	1	Spese correnti	TOTALE	100,00
Missione	1	Servizi istituzionali, generali e di gestione	Anno Residuo	Importo Residuo
Programma	1	Organi istituzionali	2018	530,70
Titolo	1	Spese correnti	TOTALE	530,70
Missione	1	Altri servizi generali	Anno Residuo	Importo Residuo
Programma	11	Altri servizi generali	2018	3.485,80
Titolo	1	Spese correnti	TOTALE	3.485,80
Missione	4	Istruzione e diritto allo studio	Anno Residuo	Importo Residuo
Programma	1	Istruzione prescolastica	2018	494,96
Titolo	1	Spese correnti	TOTALE	494,96
Missione	1	Altri servizi generali	Anno Residuo	Importo Residuo
Programma	11	Altri servizi generali	2018	494,96
Titolo	1	Spese correnti	TOTALE	494,96

Missione	10	Trasporti e diritto alla mobilità	2018	17.080,00
Programma	5	Viabilità e infrastrutture stradali	TOTALE	17.080,00
Titolo	2	Spese in conto capitale	Anno Residuo	Importo Residuo
Missione	12	Diritti sociali, politiche sociali e famiglia	2018	1.317,60
Programma	9	Servizio necroscopico e cimiteriale	TOTALE	1.317,60
Titolo	2	Spese in conto capitale	Anno Residuo	Importo Residuo
Missione	10	Trasporti e diritto alla mobilità	2018	22.590,55
Programma	5	Viabilità e infrastrutture stradali	TOTALE	22.590,55
Titolo	1	Spese correnti	Anno Residuo	Importo Residuo
Missione	12	Diritti sociali, politiche sociali e famiglia	2018	16.659,89
Programma	1	Interventi per l'infanzia e i minori e per asili nido	TOTALE	16.659,89
Titolo	1	Spese correnti	Anno Residuo	Importo Residuo
Missione	10	Trasporti e diritto alla mobilità	2018	200,00
Programma	5	Viabilità e infrastrutture stradali	TOTALE	200,00
Titolo	1	Spese correnti	Anno Residuo	Importo Residuo
Missione	12	Diritti sociali, politiche sociali e famiglia	2018	248,78
Programma	9	Servizio necroscopico e cimiteriale	TOTALE	248,78
Titolo	2	Spese in conto capitale	Anno Residuo	Importo Residuo
Missione	10	Trasporti e diritto alla mobilità	2018	4.262,61
Programma	5	Viabilità e infrastrutture stradali	TOTALE	4.262,61
Titolo	1	Spese correnti	Anno Residuo	Importo Residuo
Missione	12	Diritti sociali, politiche sociali e famiglia	2018	1.411,53
Programma	9	Servizio necroscopico e cimiteriale	TOTALE	1.411,53
Titolo	2	Spese in conto capitale	Anno Residuo	Importo Residuo
Missione	12	Diritti sociali, politiche sociali e famiglia	2018	366,64
Programma	3	Interventi per gli anziani	TOTALE	366,64
Titolo	1	Spese correnti	Anno Residuo	Importo Residuo
Missione	11	Soccorso civile	2018	3.995,39
Programma	1	Sistema di protezione civile	TOTALE	3.995,39
Titolo	1	Spese correnti	Anno Residuo	Importo Residuo
Missione	12	Diritti sociali, politiche sociali e famiglia	2018	1.725,50
Programma	3	Interventi per gli anziani	TOTALE	1.725,50
Titolo	1	Spese correnti	Anno Residuo	Importo Residuo
Missione	10	Trasporti e diritto alla mobilità	2018	1.100,00
Programma	5	Viabilità e infrastrutture stradali	TOTALE	1.100,00
Titolo	2	Spese in conto capitale	Anno Residuo	Importo Residuo
			2018	2.802,35
			TOTALE	2.802,35

Missione	12	Diritti sociali, politiche sociali e famiglia	Anno Residuo	Importo Residuo
Programma	3	Interventi per gli anziani	2018	720,00
Titolo	1	Spese correnti	TOTALE	720,00
Missione	12	Diritti sociali, politiche sociali e famiglia	Anno Residuo	Importo Residuo
Programma	9	Servizio necroscopico e cimiteriale	2018	3.832,38
Titolo	1	Spese correnti	TOTALE	3.832,38
Missione	10	Trasporti e diritto alla mobilità	Anno Residuo	Importo Residuo
Programma	5	Viabilità e infrastrutture stradali	2018	501,00
Titolo	1	Spese correnti	TOTALE	501,00
Missione	12	Diritti sociali, politiche sociali e famiglia	Anno Residuo	Importo Residuo
Programma	9	Servizio necroscopico e cimiteriale	2018	2.142,92
Titolo	1	Spese correnti	TOTALE	2.142,92
Missione	10	Trasporti e diritto alla mobilità	Anno Residuo	Importo Residuo
Programma	5	Viabilità e infrastrutture stradali	2018	7.320,00
Titolo	1	Spese correnti	TOTALE	7.320,00
Missione	12	Diritti sociali, politiche sociali e famiglia	Anno Residuo	Importo Residuo
Programma	1	Interventi per l'infanzia e i minori e per asili nido	2018	9.929,12
Titolo	1	Spese correnti	TOTALE	9.929,12
Missione	10	Trasporti e diritto alla mobilità	Anno Residuo	Importo Residuo
Programma	5	Viabilità e infrastrutture stradali	2018	658,80
Titolo	1	Spese correnti	TOTALE	658,80
Missione	12	Diritti sociali, politiche sociali e famiglia	Anno Residuo	Importo Residuo
Programma	3	Interventi per gli anziani	2018	4.831,18
Titolo	1	Spese correnti	TOTALE	4.831,18
Missione	10	Trasporti e diritto alla mobilità	Anno Residuo	Importo Residuo
Programma	5	Viabilità e infrastrutture stradali	2018	2.440,00
Titolo	1	Spese correnti	TOTALE	2.440,00
Missione	10	Trasporti e diritto alla mobilità	Anno Residuo	Importo Residuo
Programma	5	Viabilità e infrastrutture stradali	2018	55.000,00
Titolo	2	Spese in conto capitale	TOTALE	55.000,00
Missione	10	Trasporti e diritto alla mobilità	Anno Residuo	Importo Residuo
Programma	5	Viabilità e infrastrutture stradali	2018	5.710,53
Titolo	1	Spese correnti	TOTALE	5.710,53
Missione	10	Trasporti e diritto alla mobilità	Anno Residuo	Importo Residuo
Programma	5	Viabilità e infrastrutture stradali	2018	3.642,00
Titolo	2	Spese in conto capitale	TOTALE	3.642,00
Missione	12	Diritti sociali, politiche sociali e famiglia	Anno Residuo	Importo Residuo
Programma	5	Interventi per le famiglie	2018	3.642,00
Titolo	5	Interventi per le famiglie	TOTALE	3.642,00

Missione	10	Trasporti e diritto alla mobilità	2018	4.408,20	
Programma	5	Viabilità e infrastrutture stradali	TOTALE	4.408,20	
Titolo	2	Spese in conto capitale	Anno Residuo	Importo Residuo	
			2018	9.712,18	
Missione	12	Dritti sociali, politiche sociali e famiglia	TOTALE	9.712,18	
Programma	4	Interventi per i soggetti a rischio di esclusione sociale	Anno Residuo	Importo Residuo	
Titolo	1	Spese correnti	2018	168,00	
			TOTALE	168,00	
Missione	10	Trasporti e diritto alla mobilità	Anno Residuo	Importo Residuo	
Programma	5	Viabilità e infrastrutture stradali	2018	2.203,05	
Titolo	2	Spese in conto capitale	TOTALE	2.203,05	
Missione	10	Trasporti e diritto alla mobilità	Anno Residuo	Importo Residuo	
Programma	5	Viabilità e infrastrutture stradali	2018	244,00	
Titolo	1	Spese correnti	TOTALE	244,00	
Missione	10	Trasporti e diritto alla mobilità	Anno Residuo	Importo Residuo	
Programma	5	Viabilità e infrastrutture stradali	2018	915,00	
Titolo	2	Spese in conto capitale	TOTALE	915,00	
Missione	10	Trasporti e diritto alla mobilità	Anno Residuo	Importo Residuo	
Programma	5	Viabilità e infrastrutture stradali	2018	3.673,00	
Titolo	1	Spese correnti	TOTALE	3.673,00	
Missione	10	Trasporti e diritto alla mobilità	Anno Residuo	Importo Residuo	
Programma	5	Viabilità e infrastrutture stradali	2018	4.241,47	
Titolo	2	Spese in conto capitale	TOTALE	4.241,47	
Missione	10	Trasporti e diritto alla mobilità	Anno Residuo	Importo Residuo	
Programma	5	Viabilità e infrastrutture stradali	2018	182,87	
Titolo	2	Spese in conto capitale	TOTALE	182,87	
Missione	10	Trasporti e diritto alla mobilità	Anno Residuo	Importo Residuo	
Programma	5	Viabilità e infrastrutture stradali	2018	732,00	
Titolo	1	Spese correnti	TOTALE	732,00	
Missione	10	Trasporti e diritto alla mobilità	Anno Residuo	Importo Residuo	
Programma	5	Viabilità e infrastrutture stradali	2018	48,97	
Titolo	2	Spese in conto capitale	TOTALE	48,97	
Missione	10	Trasporti e diritto alla mobilità	Anno Residuo	Importo Residuo	
Programma	5	Viabilità e infrastrutture stradali	2018	848,28	
Titolo	1	Spese correnti	TOTALE	848,28	
Missione	10	Trasporti e diritto alla mobilità	Anno Residuo	Importo Residuo	
Programma	5	Viabilità e infrastrutture stradali	2018	509,11	
Titolo	1	Spese correnti	TOTALE	509,11	

Missione	12	Diritti sociali, politiche sociali e famiglia	TOTALE	509,11
Programma	4	Interventi per i soggetti a rischio di esclusione sociale	Anno Residuo	Importo Residuo
TITOLO	1	Spese correnti	2018	205,50
			TOTALE	205,50
Missione	10	Trasporti e diritto alla mobilità	Anno Residuo	Importo Residuo
Programma	5	Viabilità e infrastrutture stradali	2018	365,08
TITOLO	1	Spese correnti	TOTALE	365,08
Missione	12	Diritti sociali, politiche sociali e famiglia	Anno Residuo	Importo Residuo
Programma	9	Servizio necroscopico e cimiteriale	2018	500,00
TITOLO	1	Spese correnti	TOTALE	500,00
Missione	10	Trasporti e diritto alla mobilità	Anno Residuo	Importo Residuo
Programma	5	Viabilità e infrastrutture stradali	2018	744,20
TITOLO	1	Spese correnti	TOTALE	744,20
Missione	12	Diritti sociali, politiche sociali e famiglia	Anno Residuo	Importo Residuo
Programma	3	Interventi per gli anziani	2018	300,00
TITOLO	1	Spese correnti	TOTALE	300,00
Missione	10	Trasporti e diritto alla mobilità	Anno Residuo	Importo Residuo
Programma	5	Viabilità e infrastrutture stradali	2018	86,10
TITOLO	1	Spese correnti	TOTALE	86,10
Missione	12	Diritti sociali, politiche sociali e famiglia	Anno Residuo	Importo Residuo
Programma	9	Servizio necroscopico e cimiteriale	2018	588,36
TITOLO	1	Spese correnti	TOTALE	588,36
Missione	10	Trasporti e diritto alla mobilità	Anno Residuo	Importo Residuo
Programma	5	Viabilità e infrastrutture stradali	2018	1.830,00
TITOLO	1	Spese correnti	TOTALE	1.830,00
Missione	12	Diritti sociali, politiche sociali e famiglia	Anno Residuo	Importo Residuo
Programma	1	Interventi per l'infanzia e i minori e per asili nido	2018	1.065,96
TITOLO	1	Spese correnti	TOTALE	1.065,96
Missione	10	Trasporti e diritto alla mobilità	Anno Residuo	Importo Residuo
Programma	5	Viabilità e infrastrutture stradali	2018	610,00
TITOLO	1	Spese correnti	TOTALE	610,00
Missione	10	Trasporti e diritto alla mobilità	Anno Residuo	Importo Residuo
Programma	5	Viabilità e infrastrutture stradali	2018	3.538,00
TITOLO	2	Spese in conto capitale	TOTALE	3.538,00
Missione	12	Diritti sociali, politiche sociali e famiglia	Anno Residuo	Importo Residuo
Programma	9	Servizio necroscopico e cimiteriale	2018	500,00
TITOLO	1	Spese correnti	TOTALE	500,00
Missione	10	Trasporti e diritto alla mobilità	Anno Residuo	Importo Residuo

Programma	5	Viabilità e infrastrutture stradali					
TITOLO	2	Spese in conto capitale					
			2018			129,00	
			TOTALE			129,00	
Missione	12	Diritti sociali, politiche sociali e famiglia					
Programma	9	Servizio neuropsicopedico e cimiteriale					
TITOLO	1	Spese correnti					
			2018			300,00	
			TOTALE			300,00	
Missione	10	Trasporti e diritto alla mobilità					
Programma	5	Viabilità e infrastrutture stradali					
TITOLO	2	Spese in conto capitale					
			2018			1.711,20	
			TOTALE			1.711,20	
Missione	12	Diritti sociali, politiche sociali e famiglia					
Programma	9	Servizio neuropsicopedico e cimiteriale					
TITOLO	1	Spese correnti					
			2018			412,93	
			TOTALE			412,93	
Missione	12	Diritti sociali, politiche sociali e famiglia					
Programma	9	Servizio neuropsicopedico e cimiteriale					
TITOLO	2	Spese in conto capitale					
			2018			7.370,75	
			TOTALE			7.370,75	
Missione	12	Diritti sociali, politiche sociali e famiglia					
Programma	9	Servizio neuropsicopedico e cimiteriale					
TITOLO	1	Spese correnti					
			2018			2.565,83	
			TOTALE			2.565,83	
Missione	10	Trasporti e diritto alla mobilità					
Programma	5	Viabilità e infrastrutture stradali					
TITOLO	1	Spese correnti					
			2018			390,00	
			TOTALE			390,00	
Missione	10	Trasporti e diritto alla mobilità					
Programma	5	Viabilità e infrastrutture stradali					
TITOLO	2	Spese in conto capitale					
			2018			287.796,00	
			TOTALE			287.796,00	
Missione	10	Trasporti e diritto alla mobilità					
Programma	5	Viabilità e infrastrutture stradali					
TITOLO	1	Spese correnti					
			2018			14.214,63	
			TOTALE			14.214,63	
Missione	10	Trasporti e diritto alla mobilità					
Programma	5	Viabilità e infrastrutture stradali					
TITOLO	2	Spese in conto capitale					
			2018			1.220,00	
			TOTALE			1.220,00	
Missione	12	Diritti sociali, politiche sociali e famiglia					
Programma	9	Servizio neuropsicopedico e cimiteriale					
TITOLO	1	Spese correnti					
			2018			565,40	
			TOTALE			565,40	
Missione	10	Trasporti e diritto alla mobilità					
Programma	5	Viabilità e infrastrutture stradali					
TITOLO	2	Spese in conto capitale					
			2018			47.820,00	
			TOTALE			47.820,00	
Missione	12	Diritti sociali, politiche sociali e famiglia					
Programma	3	Interventi per gli anziani					
TITOLO	1	Spese correnti					
			2018			47.820,00	
			TOTALE			47.820,00	
			Anno Residuo			Importo Residuo	

Missione	11	Soccorso civile	2018	812,60
Programma	1	Sistema di protezione civile	TOTALE	812,60
Titolo	1	Spese correnti	Anno Residuo	Importo Residuo
			2018	17.684,96
			TOTALE	17.684,96
Missione	12	Dritti sociali, politiche sociali e famiglia	Anno Residuo	Importo Residuo
Programma	1	Interventi per l'infanzia e i minori e per asili nido		
Titolo	1	Spese correnti	2018	500,00
			TOTALE	500,00
Missione	10	Trasporti e diritto alla mobilità	Anno Residuo	Importo Residuo
Programma	5	Viabilità e infrastrutture stradali		
Titolo	1	Spese correnti	2018	26.491,04
			TOTALE	26.491,04
Missione	50	Debito pubblico	Anno Residuo	Importo Residuo
Programma	2	Quota capitale ammortamento mutui e prestiti obbligazionari		
Titolo	4	Rimborso Prestiti	2018	121.183,10
			TOTALE	121.183,10
Missione	99	Servizi per conto terzi	Anno Residuo	Importo Residuo
Programma	1	Servizi per conto terzi e Partite di giro		
Titolo	7	Uscite per conto terzi e partite di giro	2000	2.324,06
			2001	516,46
			2004	774,68
			2012	31.335,29
			2013	18.927,98
			2015	3.682,69
			2017	10.218,56
			2018	26.009,67
			TOTALE	93.789,39

TOTALE GENERALE - (RIEPILOGO FINALE)			RESIDUO	2.425.418,81
---	--	--	----------------	---------------------

MOVIMENTAZIONE DEI CAPITOLI DI ENTRATA E DI SPESA RIGUARDANTI L'ANTICIPAZIONE

L'Ente non ha per l'anno 2018 chiesto anticipazioni di tesoreria.

DIRITTI REALI DI GODIMENTO E LA LORO ILLUSTRAZIONE

Negativo.

ELENCO DEI PROPRI ENTI E ORGANISMI STRUMENTALI

Denominazione	UM	ESERCIZIO IN CORSO				PROGRAMMAZIONE PLURIENNALE			
		Anno 2018	Anno 2019	Anno 2020	Anno 2021				
Consorzi	nr.	3	3	3	3				
Aziende	nr.	0	0	0	0				
Istituzioni	nr.	0	0	0	0				
Societa' di capitali	nr.	0	0	0	0				
Concessioni	nr.	3	3	3	3				
Unione di comuni	nr.	0	0	0	0				
Altro	nr.	0	0	0	0				

Obiettivi degli organismi gestionali dell'ente

Gli enti partecipati dall'Ente che, per i quali, ai sensi dell'art. 172 del TUEL, è previsto che i rendiconti siano allegati al Bilancio di Previsione del Comune, sono i seguenti:

CONSORZI:

- 1) Consorzio AATO Bacchiglione - Via Palladio n. 128 - Villaverla (VI)
- 2) Gestione Ambiente s.c.a.r.l.Via francesconi n. 02 Este -- (Consorzio Padova Sud - ex Consorzio Bacino Padova Tre - Via Rovigo n. 69 - Este (PD) in liquidazione)
- 3) Consorzio Biblioteche Padovane Associate - Via Matteotti n° 71 - Abano Terme (PD)

AZIENDE:

- 1) Acque Venete S.p.a. - Via Cristoforo Colombo 29/a - Monselice (PD)

ELENCO DELLE PARTECIPAZIONI DIRETTE POSSEDUTE CON L'INDICAZIONE DELLA RELATIVA QUOTA PERCENTUALE

Denominazione	Indirizzo sito WEB	% Partec	Funzioni attribuite e attività svolte	Scadenza impegno	Oneri per l'ente	RISULTATI DI BILANCIO		
						Anno 2018	Anno 2017	Anno 2016
CONSORZIO PADOVA SUD	WWW.PADOVASU D.IT	3,715	GESTORE AI SENSI DELL'ART. 30 DEL D.LGS. N. 136/2006 SERVIZI DI IGIENE URBANA	31-12-2034	0,00	0,00	0,00	0,00
ATO BACCHIGLIONE	www.atobacchigion e.it	0,607	SOVRAINTENDENZA AL CICLO INTEGRATO DELL'ACQUA ATTRAVERSO LA RICOGNIZIONE DEGLI IMPIANTI E RETI ESISTENTI E PIANIFICA INVESTIMENTI ATTRAVERSO L'UTILIZZO DEGLI INTROITI DA TARIFFA DEL SERVIZIO IDRICO INTEGRATO.		0,00	0,00	0,00	0,00
ACQUEVENETE SPA	http://www.acqueve nete.it	2,160	GESTIONE SERVIZIO E SMALTIMENTO ACQUE NERE		0,00	0,00	0,00	0,00
CONSORZIO BIBLIOTECHE PADOVANE	www.bpa.pd.it/	0,390	RETE DELLE BIBLIOTECHE DELLA PROVINCIA DI PADOVA, MESSA A DISPOSIZIONE DEI SERVIZI BIBLIOTECARI IN RETE.		3.055,00	1.170,00	1.170,00	960,00

ONERI E IMPEGNI SOSTENUTI DERIVANTI DA CONTRATTI RELATIVI A STRUMENTI FINANZIARI DERIVATI O DA CONTRATTI DI FINANZIAMENTO CHE INCLUDONO UNA COMPONENTE DERIVATA

Negativo.

GARANZIE PRINCIPALI O SUSSIDIARIE PRESTATE DALL'ENTE A FAVORE DI ENTI E DI ALTRI SOGGETTI

Negativo.

ELENCO DESCrittIVO DEI BENI APPARTENENTI AL PATRIMONIO IMMOBILIARE

Descrizione	Ubicazione	Canone	Note
SEDE MUNICIPALE DISTACCATA	VIA G. MATTEOTTI, 1 - Loc. MEGLIADINO SAN FIDENZIO		FABBRICATO ISTITUZIONALE
EDIFICIO SCOLASTICO	VIA G. MARCONI, 3 LOC. MEGLIADINO SAN FIDENZIO		FABBRICATO ISTITUZIONALE
PALESTRA COMUNALE	VIA G. MATTEOTTI		FABBRICATO ISTITUZIONALE
SPOGLIATOI CAMPO SPORTIVO	VIA G. MATTEOTTI		FABBRICATO ISTITUZIONALE
CAMPO SPORTIVO	VIA G. MATTEOTTI		
LOCALE ADIBITO AD AMBULATORIO	VIA G. MATTEOTTI	4.507,00	
LOCALE ADIBITO A SEDE POSTE	VIA G. MATTEOTTI	7.340,00	
FABBRICATO ADIBITO A MAGAZZINO COMUNALE	VIA G. MARCONI, 1 LOC. MEGLIADINO SAN FIDENZIO		USO RICOVERO AUTOMEZZI E ATTREZZATURA COMUNALE
TERRENI VALLIVI	NEL COMUNE DI MEGLIADINO SAN VITALE	40.000,00	TERRENI DATI IN AFFITTO A CITTADINI DI BORGO VENETO CON QUALIFICA DI COLTIVATORE DIRETTO. FABBRICATO ISTITUZIONALE
SEDE MUNICIPALE DISTACCATA	VIA ROMA, 156 LOC. SANTA MARGHERITA DADIGE	3.875,00	
N.4 ALL OGGI	VIA XXVIII APRILE		
N.7 MINI ALLOGGI DI CUI UNO ADIBITO A SALA CIVICA	VIA DIEGO VALERI	3.875,00	
MAGAZZINO COMUNALE MQ 147	VIALE EUROPA		USO RICOVERO AUTOMEZZI E ATTREZZATURA COMUNALE
PALESTRA COMUNALE	VIALE EUROPA	1.500,00	FABBRICATO ISTITUZIONALE
SPOGLIATOI CAMPO SPORTIVO	VIALE EUROPA		FABBRICATO ISTITUZIONALE
CAMPO SPORTIVO	VIALE EUROPA		
SEDE MUNICIPALE, SEDE LEGALE	VIA ROMA, 67 LOC. SALETTO		FABBRICATO ISTITUZIONALE
BIBLIOTECA COMUNALE	VIA G. MARCONI LOC. SALETTO		FABBRICATO ISTITUZIONALE
PALESTRA COMUNALE	VIA G. MARCONI, 1 LOC. SALETTO		FABBRICATO ISTITUZIONALE
PLESSO SCOLASTICO - SCUOLA MATERNA	VIA G. MARCONI LOC. SALETTO		FABBRICATO ISTITUZIONALE
PLESSO SCOLASTICO - SCUOLE PRIMARIA E SECONDARIA DI 1° GRADO	VIA G. MARCONI LOC. SALETTO		FABBRICATO ISTITUZIONALE
SALA POLIVALENTE - SEDE PRO LOCO	VIA G. MARCONI, 1 LOC. SALETTO		
EX PLESSO SCOLASTICO - SEDE ASSOCIAZIONI	VIA G. MARCONI, 1 LOC. SALETTO		
MAGAZZINO COMUNALE	VIA G. MARCONI LOC. SALETTO		USO RICOVERO AUTOMEZZI E ATTREZZATURA COMUNALE
CAMPO SPORTIVO	VIA OPPI, 6		
LOCALE BIGLIETTERIA CAMPO SPORTIVO	VIA OPPI, 6		
FONDO COMUNA	VIA COMUNA	2.720,00	TERRENI DATI IN AFFITTO A CITTADINI DI BORGO VENETO CON QUALIFICA DI COLTIVATORE DIRETTO
TERRENI VALLIVI	NELLE COMUNE DI SANTA MARGHERITA DADIGE	22.000,00	

ALTRE INFORMAZIONI

Gestione di cassa

Particolare importanza ha assunto in questi ultimi anni il monitoraggio della situazione di cassa.

A tal fine il modello di bilancio proprio della armonizzazione ha introdotto l'obbligo della previsione, oltre che per gli stanziamenti di competenza (somme che si prevede di accertare e di impegnare nell'esercizio), anche degli stanziamenti di cassa (somme che si prevede di riscuotere e di pagare nell'esercizio); correlativamente il rendiconto espone le corrispondenti risultanze sia per la competenza che per la cassa

Il risultato di questa gestione coincide con il fondo di cassa di fine esercizio (o con l'anticipazione di tesoreria nel caso in cui il risultato fosse negativo) e con il conto del tesoriere rimesso nei termini di legge e parificato dall'ente.

Di seguito la stampa della situazione di cassa.

Situazione di cassa

Situazione di cassa		con vincolo	senza vincolo	totale
Fondo di cassa al			822.217,59	822.217,59
Riscossioni effettuate	competenza residui totali		4.241.854,33 1.260.388,51 5.502.242,84	4.241.854,33 1.260.388,51 5.502.242,84
Pagamenti effettuati	competenza residui totali		3.918.464,72 1.418.149,93 5.336.614,65	3.918.464,72 1.418.149,93 5.336.614,65
Fondo di cassa con operazioni emesse			987.845,78	987.845,78

Verifica obiettivi di finanza pubblica

L'Ente ha rispettato gli obiettivi di finanza pubblica per l'anno 2018 stabiliti dall'art. 1 commi 709 e seguenti della Legge 208/2015, avendo registrato i seguenti risultati:

Pareggio di bilancio 2018 - Art. 1, commi 470, 470-bis, 471, 473 e 474 della legge n. 232/2016

CITTA' METROPOLITANE, PROVINCE E COMUNI

PROSPETTO per la CERTIFICAZIONE

della verifica del rispetto degli obiettivi del pareggio di bilancio 2018

da trasmettere entro il termine perentorio del 31 marzo 2019 (prorogato di diritto al 1° aprile 2019)

DENOMINAZIONE ENTE Comune di BORGHO VENETO

VISTO il decreto n. 182944 del 23 luglio 2018 concernente il monitoraggio periodico delle risultanze del saldo di finanza pubblica per l'anno 2018 delle Città metropolitane, delle Province e dei Comuni;
VISTI i risultati della gestione di competenza dell'esercizio 2018;

VISTE le informazioni sul monitoraggio delle risultanze del saldo di finanza pubblica 2018 trasmesse da questo Ente mediante il sito web "http://pareggiobilancio.mef.gov.it".

SI CERTIFICANO LE SEGUENTI RISULTANZE:

SALDO DI FINANZA PUBBLICA 2018		Importi in migliaia di euro
SALDO DI COMPETENZA TRA ENTRATE E SPESE FINALI		Competenza
1	SALDO DI COMPETENZA TRA ENTRATE E SPESE FINALI	405
2	Impegni degli enti locali coperti dal sistema di cui agli allegati 1, 2 e 2-bis al decreto-legge 17 ottobre 2016, n. 189 per spese sostenute per investimenti, ai sensi dell'articolo 43-bis del decreto legge n. 50 del 2017, realizzati attraverso l'obbligo dei risultati di amministrazione degli esercizi precedenti e il ricorso al debito, non coperti da eventuali spazi finanziari acquisiti nel 2018 con le intese regionali e i patti di solidarietà nazionali (art. 2 e 4 del D.P.C.M. 21 febbraio 2017, n. 21 e i patti di solidarietà di cui ai commi da 485 e seguenti dell'articolo 1 della legge n. 232 del 2016)	
3=1+2	SALDO TRA ENTRATE E SPESE FINALI RIDETERMINATO	405
4	OBBIETTIVO DI SALDO FINALE DI COMPETENZA 2018	
5	SPAZI FINANZIARI ACQUISITI NELL'ANNO 2018 PER IL 2018 CON INTESA REGIONALE E PATTI DI SOLIDARIETA' NAZIONALI E NON UTILIZZATI PER INVESTIMENTI DI CUI AI COMM. 485 E SEGUENTI, ART. 1, LEGGE 232/2016 E DI CUI AGLI ARTT. 2 E 4 DEL D.P.C.M. N. 21/2017	0
6	SPAZI FINANZIARI ACQUISITI NELL'ANNO 2017 PER IL 2018 CON IL PATTO DI SOLIDARIETA' NAZIONALE ORIZZONTALE E NON UTILIZZATI PER INVESTIMENTI DI CUI ALL'ART. 4 DEL D.P.C.M. N. 21/2017	
7	RSORSE NETTE DA PROGRAMMARE ENTRO IL 20 GENNAIO 2019 PER INVESTIMENTI AI SENSI DELL'ART. 1, COMM. 789 E 790, DELLA LEGGE N. 205 DEL 2017	
8=4+5+6+7	OBBIETTIVO DI SALDO FINALE DI COMPETENZA 2018 RIDETERMINATO a seguito del recupero degli spazi finanziari acquisiti per il 2018 e NON utilizzati e delle Risorse nette da programmare entro il 20 gennaio 2019	0
9=3-8	DIFFERENZA TRA IL SALDO TRA ENTRATE E SPESE FINALI RIDETERMINATO E OBBIETTIVO DI SALDO FINALE DI COMPETENZA 2018 RIDETERMINATO	405

Sulla base delle predette risultanze si certifica il risultato del pareggio di bilancio per l'anno 2018:

il pareggio di bilancio per l'anno 2018 è stato rispettato
 il pareggio di bilancio per l'anno 2018 NON È STATO RISPETTATO

Conto economico

Il conto economico evidenzia i componenti positivi e negativi della gestione, determinati secondo criteri di competenza economica in base alle disposizioni dell'art. 229 del T.U.E.L.

La struttura del conto economico permette di evidenziare, oltre al risultato economico complessivo, significativi risultati economici parziali, relativi a quattro gestioni fondamentali:

- gestione operativa "interna";
- gestione derivante da aziende e società partecipate;
- gestione finanziaria;
- gestione straordinaria.

Il passo successivo nell'analisi economica è rappresentato dall'approfondire la composizione ed il significato dei vari risultati intermedi.

Il risultato della gestione è dato dalla differenza tra i proventi della gestione ed i costi della gestione ed indica il cosiddetto risultato della gestione caratteristica dell'Ente, sia quella prettamente istituzionale che quella relativa ai servizi attivati per iniziativa dell'amministrazione dell'Ente

Stato patrimoniale

Lo stato patrimoniale nella sua consistenza finale indica la situazione patrimoniale di fine esercizio, evidenziando i valori delle attività e passività.

Di seguito la stampa del conto economico stato patrimoniale.

CONTO ECONOMICO

CONTO ECONOMICO		Anno	Anno - 1	referimento art. 2425 cc	referimento DM 26/4/95
A) COMPONENTI POSITIVI DELLA GESTIONE					
1	Proventi da tributi	1.662.577,68			
2	Proventi da fondi perequativi	792.726,61			
3	Proventi da trasferimenti e contributi	291.333,30			
a	Proventi da trasferimenti correnti				A5c
b	Quota annuale di contributi agli investimenti	291.333,30			E20c
c	Contributi agli investimenti				
4	Ricavi delle vendite e prestazioni e proventi da servizi pubblici	372.416,00		A1	A1a
a	Proventi derivanti dalla gestione dei beni				
b	Ricavi della vendita di beni	202.361,09			
c	Ricavi e proventi dalla prestazione di servizi	170.054,91		A2	A2
5	Variazioni nelle rimanenze di prodotti in corso di lavorazione, etc. (+/-)			A3	A3
6	Variazione dei lavori in corso su ordinazione			A4	A4
7	Incrementi di immobilizzazioni per lavori interni				
8	Altri ricavi e proventi diversi	218.015,63		A5	A5 a e b
TOTALE COMPONENTI POSITIVI DELLA GESTIONE (A)		3.337.069,22			
B) COMPONENTI NEGATIVI DELLA GESTIONE					
9	Acquisto di materie prime e/o beni di consumo	137.874,78		B6	B6
10	Prestazioni di servizi	1.121.567,58		B7	B7
11	Utilizzo beni di terzi	13.768,22		B8	B8
12	Trasferimenti e contributi	966.352,81			
a	Trasferimenti correnti	937.474,81			
b	Contributi agli investimenti ad Amministrazioni pubb.	22.900,00			
c	Contributi agli investimenti ad altri soggetti	5.978,00			
13	Personale	788.207,22		B9	B9
14	Ammortamenti e svalutazioni	760.015,05		B10	B10
a	Ammortamenti di immobilizzazioni immateriali			B10a	B10a
b	Ammortamenti di immobilizzazioni materiali	32.584,40		B10b	B10b
c	Altre svalutazioni delle immobilizzazioni	685.300,10		B10c	B10c
d	Svalutazione dei crediti	42.130,55		B10d	B10d
15	Variazioni nelle rimanenze di materie prime e/o beni di consumo (+/-)			B11	B11
16	Accantonamenti per rischi			B12	B12
17	Altri accantonamenti	9.199,66		B13	B13
18	Oneri diversi di gestione	179.938,10		B14	B14
TOTALE COMPONENTI NEGATIVI DELLA GESTIONE (B)		3.976.923,42			
DIFFERENZA FRA COMP. POSITIVI E NEGATIVI DELLA GESTIONE (A-B)		-639.854,20			

19		C) PROVENTI ED ONERI FINANZIARI					
		<i>Proventi finanziari</i>					
		Proventi da partecipazioni					
a		da società controllate					C15
b		da società partecipate					
c		da altri soggetti					
20		Altri proventi finanziari		125,88			C16
		Totale proventi finanziari		125,88			C16
21		Oneri finanziari					
		Interessi ed altri oneri finanziari		79.493,66			C17
a		Interessi passivi		79.493,66			C17
b		Altri oneri finanziari					
		Totale oneri finanziari		79.493,66			
		TOTALE PROVENTI ED ONERI FINANZIARI (C)		-79.367,78			
22		D) RETTIFICHE DI VALORE ATTIVITA' FINANZIARIE					
		Rivalutazioni					D18
23		Svalutazioni					D19
		TOTALE RETTIFICHE (D)					D18 D19
24		E) PROVENTI ED ONERI STRAORDINARI					
		Proventi straordinari		160.275,07			E20
a		Proventi da permessi di costruire					E20
b		Proventi da trasferimenti in conto capitale					
c		Sopravvenienze attive e insussistenze del passivo		55.155,27			E20b
d		Plusvalenze patrimoniali		105.119,80			E20c
e		Altri proventi straordinari					
		Totale proventi straordinari		160.275,07			
25		Oneri straordinari					
a		Trasferimenti in conto capitale		183.616,89			E21
b		Sopravvenienze passive e insussistenze dell'attivo		89.706,92			E21b
c		Minusvalenze patrimoniali		93.909,97			E21a
d		Altri oneri straordinari					E21d
		Totale oneri straordinari		183.616,89			
		TOTALE PROVENTI ED ONERI STRAORDINARI (E)		-23.341,82			
		RISULTATO PRIMA DELLE IMPOSTE (A-B+C+D+E)		-742.563,80			
26		Imposte (*)		56.901,32			22
27		RISULTATO DELL'ESERCIZIO		-799.465,12			23

STATO PATRIMONIALE - ATTIVO


STATO PATRIMONIALE (ATTIVO)		Anno	Anno - 1	referimento art.2424 CC	referimento DM 26/4/95
A) CREDITI VS. LO STATO ED ALTRE AMMINISTRAZIONI PUBBLICHE PER LA PARTECIPAZIONE AL FONDO DI DOTAZIONE					
TOTALE CREDITI VS PARTECIPANTI (A)					
B) IMMOBILIZZAZIONI					
I) <u>Immobilizzazioni immateriali</u>					
1	Costi di impianto e di ampliamento	1.838,14	2.297,67	B1	B1
2	Costi di ricerca sviluppo e pubblicità	39.145,47	48.931,84	B12	B12
3	Diritti di brevetto ed utilizzazione opere dell'ingegno	44.574,46	55.718,07	B13	B13
4	Concessioni, licenze, marchi e diritti simili			B14	B14
5	Avviamento			B15	B15
6	Immobilizzazioni in corso ed accenti	6.190,42	6.190,42	B16	B16
9	Altre	44.779,54	800,00	B17	B17
Totale immobilizzazioni immateriali		136.528,03	113.938,00		
Immobilizzazioni materiali (3)					
II) Beni demaniali					
1.1	Terreni	14.799.855,57	15.061.279,61		
1.2	Fabbricati	657.368,62	648.193,76		
1.3	Infrastrutture	13.053.644,39	13.290.567,75		
1.9	Altri beni demaniali	1.088.842,56	1.122.518,10		
III) Altre immobilizzazioni materiali (3)					
2	Terreni	13.258.221,01	12.470.490,36	B11	B11
2.1	di cui in leasing finanziario	3.823.209,22	3.823.209,22		
a	Fabbricati	9.105.414,95	8.542.407,82		
2.2	di cui in leasing finanziario				
a	Impianti e macchinari	95.526,19	8.247,95	B12	B12
2.3	di cui in leasing finanziario				
a	Attrezzature industriali e commerciali	6.852,71	7.213,38	B13	B13
2.4	Mezzi di trasporto	16.863,20	21.079,00		
2.5	Macchine per ufficio e hardware	30.059,23	40.078,97		
2.6	Mobili e arredi	52.980,81	15.940,05		
2.7	Infrastrutture	40.829,21	12.276,02		
2.8	Altri beni materiali	86.485,49	37,95		
3	Immobilizzazioni in corso ed accenti	1.823.424,81	1.823.424,81	B15	B15
Totale immobilizzazioni materiali		29.881.501,39	29.355.194,78		
IV) <u>Immobilizzazioni Finanziarie (1)</u>					
1	Partecipazioni in:				
a	imprese controllate	2.064.958,45	2.064.958,45	B111	B111
b	imprese partecipate	1.979.501,00	1.979.501,00	B111a	B111a
c	altri soggetti	85.457,45	85.457,45	B111b	B111b
2	Crediti verso				
a	altre amministrazioni pubbliche			B112	B112

	b	Imprese controllate			BIII2a	BIII2a
	c	Imprese partecipate			BIII2b	BIII2b
	d	Altri soggetti			BIII2c	BIII2d
	3	Altri titoli			BIII3	
		Totale immobilizzazioni finanziarie	2.064.958,45	2.064.958,45		
		TOTALE IMMOBILIZZAZIONI (B)	32.082.987,87	31.534.091,23		
I		C) ATTIVO CIRCOLANTE			CI	CI
		<u>Rimanenze</u>				
		Totale rimanenze				
II		<u>Crediti (2)</u>				
1	a	Crediti di natura tributaria	143.793,60	434.129,04		
	b	Crediti da tributi destinati al finanziamento della sanità				
	c	Altri crediti da tributi	143.793,60	427.004,31		
2	a	Crediti da Fondi perequativi	1.303.597,62	7.124,73		
	b	Crediti per trasferimenti e contributi verso amministrazioni pubbliche	1.211.393,62	1.062.326,22		
	c	Imprese controllate		1.045.776,22	CI12	CI12
	d	Imprese partecipate			CI13	CI13
3	a	Verso clienti ed utenti	92.204,00	16.550,00		
	b	Altri Crediti	250.265,47	168.009,93	CI14	CI14
4	a	Verso Ierario	212.314,64	248.987,79	CI15	CI15
	b	per attività svolta per clienti	12.726,00			
	c	altri	27.563,14	21.128,92		
		Totale crediti	172.025,50	225.858,87		
			1.909.991,33	1.911.452,98		
III		<u>Attività finanziarie che non costituiscono immobilizzi</u>				
1		Partecipazioni			CI11,2,3	CI11,2,3
2		Altri titoli			CI14,5	CI15
		Totale attività finanziarie che non costituiscono immobilizzi			CI16	
IV		<u>Disponibilità liquide</u>				
1	a	Conto di tesoreria	987.845,78	822.217,59		
	b	Istituto tesoriere presso Banca d'Italia	987.845,78	822.217,59		CIV1a
2		Altri depositi bancari e postali			CIV1	CIV1b,c
3		Denaro e valori in cassa			CIV2,3	CIV2,3
4		Altri conti presso la tesoreria statale intestati all'ente				
		Totale disponibilità liquide	987.845,78	822.217,59		
		TOTALE ATTIVO CIRCOLANTE (C)	2.897.837,11	2.733.670,57		
D) RATEI E RISCOINTI					D	D
1		Ratei attivi				

2	Risconti attivi			D	D
	TOTALE RATEI E RISCONTI (D)				
	TOTALE DELL'ATTIVO (A+B+C+D)	34.980.824,98	34.267.761,80		

STATO PATRIMONIALE - PASSIVO

STATO PATRIMONIALE (PASSIVO)		Anno	Anno - 1	referimento art.2424 CC	referimento DM 26/4/95
A) PATRIMONIO NETTO					
I	Fondo di dotazione	-1.413.636,22	-1.413.636,22	AI	AI
II	Riserve	23.244.977,74	23.171.945,41	AV, AV, AVI, AVII, AVII	AV, AV, AVI, AVII, AVII
a	da risultato economico di esercizi precedenti	262.854,76	150.384,61	AVI, AVII	AVI, AVII
b	da capitale	1.795.443,59	1.795.443,59	AII, AIII	AII, AIII
c	da permessi di costruire	318.228,05	194.368,77	AIX	AIX
d	riserve indisponibili per beni demaniali e patrimoniali indisponibili e per i beni culturali	17.512.131,13	17.675.428,23		
e	altre riserve indisponibili	3.356.320,21	3.356.320,21	AIX	AIX
III	Risultato economico dell'esercizio	-799.465,12	-50.826,95		
	TOTALE PATRIMONIO NETTO (A)	21.031.876,40	21.707.482,24		
B) FONDI PER RISCHI ED ONERI					
1	Per trattamento di quiescenza			B1	B1
2	Per imposte			B2	B2
3	Altri	20.700,00	11.500,34	B3	B3
	TOTALE FONDI RISCHI ED ONERI (B)	20.700,00	11.500,34		
C) TRATTAMENTO DI FINE RAPPORTO					
	TOTALE T.F.R. (C)			C	C
D) DEBITI (1)					
1	Debiti da finanziamento prestiti obbligazionari	2.156.894,87	2.121.434,02	D1e D2	D1
a	v/ altre amministrazioni pubbliche				
b	verso banche e tesoriere	2.156.894,87	2.121.434,02	D4	D3 e D4
c	verso altri finanziatori	1.686.403,71	1.479.215,16	D7	D6
2	Debiti verso fornitori			D6	D5
3	Acconti	379.338,90	515.281,72		
4	Debiti per trasferimenti e contributi				
a	enti finanziati dal servizio sanitario nazionale				
b	altre amministrazioni pubbliche	320.961,26	473.130,96		



COMUNE DI BORGO VENETO

Provincia di Padova

Via Roma n° 67 - 35046 – Località Saletto (PD)

C.F. e P.IVA 05122030280 - Tel. 0429/89152 - Fax 0429/899463 -

Pec: protocollo@pec.comune.borgoveneto.pd.it



ELENCO DELLE SPESE DI RAPPRESENTANZA SOSTENUTE DAGLI ORGANI DI GOVERNO DELL'ENTE NELL'ANNO 2018

[art. 16, comma 26, del decreto legge n° 138 del 13 agosto 2011]

SPESE DI RAPPRESENTANZA SOSTENUTE NELL'ANNO 2018

Descrizione dell'oggetto della spesa	Occasione in cui la spesa è stata sostenuta	Importo della spesa impegnata e	pagata
CERIMONIE - RICORENZE - INAUGURAZIONI - COMMEMORAZIONI - STAMPA DI MANIFESTI -	- Acquisto nuova fascia da Sindaco ricamata.	€. 175,00	€. 175,00
TOTALE DELLE SPESE IMPEGNATE E SOSTENUTE		€. 175,00	€. 175,00

Data 19/03/2019

Il Segretario Comunale
F.to Dr.ssa Sandra Trivellato

Il Responsabile del Servizio Finanziario
F.to Rag. Alessandro De Putti

Il Revisore dei Conti
F.to Dr. Maurizio Venica



COMUNE DI BORGO VENETO

Provincia di Padova

Via Roma n° 67- 35046 – Località Saletto (PD)

C.F. e P.IVA 05122030280 - Tel. 0429/89152 - Fax 0429/899463 –

Pec: protocollo@pec.comune.borgoveneto.pd.it

ATTESTAZIONE INESISTENZA DEBITI FUORI BILANCIO

La sottoscritta Martini Antonella – Funzionario Responsabile Area 01 – Segreteria, Servizi Demografici -

Visti gli artt. 191 e 194 del t.u. sull'ordinamento degli enti locali approvato con d.lgs. 18 agosto 2000, n. 267;

Vista la deliberazione della Corte dei conti n. 30 in data 24 novembre 1986;

ATTESTA

Che per il Servizio di propria competenza non sussistono alla data del 31 dicembre 2018 debiti fuori bilancio.

Borgo Veneto, 19 marzo 2019

IL FUNZIONARIO RESPONSABILE

Martini Antonella





COMUNE DI BORGO VENETO

Provincia di Padova

Via Roma n° 67- 35046 – Località Saletto (PD)

C.F. e P.IVA 05122030280 - Tel. 0429/89152 - Fax 0429/899463 -

Pec: protocollo@pec.comune.borgoveneto.pd.it

OGGETTO: Rendiconto 2018 – Residui attivi e passivi – Attestazione -

IL RESPONSABILE 1^ AREA
Segreteria, Servizi Demografici

VISTI atti e le risultanze d'Ufficio

ATTESTA

- Che i residui attivi conseguenti derivano da entrate accertate per le quali esiste un titolo giuridico che costituisce il Comune di Borgo Veneto creditore nella correlativa entrata (art. 189 del D.L.gs. n° 267 del 18/08/2000);
- che i residui passivi di propria competenza conservati derivano da formali provvedimenti di impegno esecutivi ai sensi di legge e che nella determinazione degli stessi è stato tenuto conto delle prescrizioni di cui all'art. 183 dello stesso D.L.gs n° 267/2000.

Borgo Veneto, 19 marzo 2019

IL FUNZIONARIO RESPONSABILE

Martini Antonella





COMUNE DI BORGIO VENETO

Provincia di Padova

Via Roma n° 67- 35046 – Località Saletto (PD)

C.F. e P.IVA 05122030280 - Tel. 0429/89152 - Fax 0429/899463 –

Pec: protocollo@pec.comune.borgioveneto.pd.it

Pec: ragioneria@pec.comune.borgioveneto.pd.it

ATTESTAZIONE INESISTENZA DEBITI FUORI BILANCIO

Il sottoscritto De Putti Alessandro – Funzionario Responsabile Area 02 – Servizi Finanziari, Ragioneria e Tributi -

Visti gli artt. 191 e 194 del t.u. sull'ordinamento degli enti locali approvato con d.lgs. 18 agosto 2000, n. 267;

Vista la deliberazione della Corte dei conti n. 30 in data 24 novembre 1986;

A T T E S T A

Che per il Servizio di propria competenza non sussistono alla data del 31 dicembre 2018 debiti fuori bilancio.

Borgio Veneto, 19 marzo 2019

 IL FUNZIONARIO RESPONSABILE
De Putti rag. Alessandro



COMUNE DI BORG VENETO

Provincia di Padova

Via Roma n° 67- 35046 – Località Saletto (PD)
C.F. e P.IVA 05122030280 - Tel. 0429/89152 - Fax 0429/899463 –

Pec: protocollo@pec.comune.borgoveneto.pd.it

Pec: ragioneria@pec.comune.borgoveneto.pd.it

OGGETTO: Rendiconto 2018 – Residui attivi e passivi – Attestazione -

IL RESPONSABILE 2^ AREA
Servizi Finanziari, Ragioneria e Tributi

VISTI atti e le risultanze d'Ufficio

ATTESTA

- Che i residui attivi conseguenti derivano da entrate accertate per le quali esiste un titolo giuridico che costituisce il Comune di Borgo Veneto creditore nella correlativa entrata (art. 189 del D.L.gs. n° 267 del 18/08/2000);
- che i residui passivi di propria competenza conservati derivano da formali provvedimenti di impegno esecutivi ai sensi di legge e che nella determinazione degli stessi è stato tenuto conto delle prescrizioni di cui all'art. 183 dello stesso D.L.gs n° 267/2000.

Borgo Veneto, 19 marzo 2019



IL FUNZIONARIO RESPONSABILE

De Putti rag. Alessandro



COMUNE DI BORGO VENETO

Provincia di Padova

Via Roma n° 67- 35046 – Località Saletto (PD)

C.F. e P.IVA 05122030280 - Tel. 0429/89152 - Fax 0429/899463 –

Pec: protocollo@pec.comune.borgoveneto.pd.it

ATTESTAZIONE INESISTENZA DEBITI FUORI BILANCIO

Il sottoscritto Vascon Vittorio – Funzionario Responsabile Area 03 – Controllo di gestione, Personale e Servizi Scolastici -

Visti gli artt. 191 e 194 del t.u. sull'ordinamento degli enti locali approvato con d.lgs. 18 agosto 2000, n. 267;


Vista la deliberazione della Corte dei conti n. 30 in data 24 novembre 1986;

A T T E S T A

Che per il Servizio di propria competenza non sussistono alla data del 31 dicembre 2018 debiti fuori bilancio.

Borgo Veneto, 19 marzo 2019


IL FUNZIONARIO RESPONSABILE
Vascon reg. Vittorio



COMUNE DI BORGO VENETO

Provincia di Padova

Via Roma n° 67- 35046 – Località Saletto (PD)

C.F. e P.IVA 05122030280 - Tel. 0429/89152 - Fax 0429/899463 –

Pec: protocollo@pec.comune.borgoveneto.pd.it

OGGETTO: Rendiconto 2018 – Residui attivi e passivi – Attestazione -

IL RESPONSABILE 3^ AREA
Controllo di Gestione, Personale e Servizi Scolastici

VISTI atti e le risultanze d'Ufficio

ATTESTA


- Che i residui attivi conseguenti derivano da entrate accertate per le quali esiste un titolo giuridico che costituisce il Comune di Borgo Veneto creditore nella correlativa entrata (art. 189 del D.L.gs. n° 267 del 18/08/2000);
- che i residui passivi di propria competenza conservati derivano da formali provvedimenti di impegno esecutivi ai sensi di legge e che nella determinazione degli stessi è stato tenuto conto delle prescrizioni di cui all'art. 183 dello stesso D.L.gs n° 267/2000.

Borgo Veneto, 19 marzo 2019



IL FUNZIONARIO RESPONSABILE

Vasconi Ag. Vittorio



COMUNE DI BORGO VENETO

Provincia di Padova

Via Roma n° 67- 35046 – Località Saletto (PD)
C.F. e P.IVA 05122030280 - Tel. 0429/89152 - Fax 0429/899463 –

Pec: protocollo@pec.comune.borgoveneto.pd.it

ATTESTAZIONE INESISTENZA DEBITI FUORI BILANCIO

Il sottoscritto Bottaro Luca – Funzionario Responsabile Area 04 – Lavori Pubblici, Patrimonio, Sistemi Informativi -

Visti gli artt. 191 e 194 del t.u. sull'ordinamento degli enti locali approvato con d.lgs. 18 agosto 2000, n. 267;


Vista la deliberazione della Corte dei conti n. 30 in data 24 novembre 1986;

ATTESTA

Che per il Servizio di propria competenza non sussistono alla data del 31 dicembre 2018 debiti fuori bilancio.

Borgo Veneto, 19 marzo 2019

IL FUNZIONARIO RESPONSABILE
Bottaro/geom. Luca





COMUNE DI BORGIO VENETO

Provincia di Padova

Via Roma n° 67- 35046 – Località Saletto (PD)

C.F. e P.IVA 05122030280 - Tel. 0429/89152 - Fax 0429/899463 –

Pec: protocollo@pec.comune.borgioveneto.pd.it

OGGETTO: Rendiconto 2018 – Residui attivi e passivi – Attestazione -

**IL RESPONSABILE 4^A AREA
Lavori Pubblici, Patrimonio e Sistemi Informativi**

VISTI atti e le risultanze d'Ufficio

ATTESTA


- Che i residui attivi conseguenti derivano da entrate accertate per le quali esiste un titolo giuridico che costituisce il Comune di Borgo Veneto creditore nella correlativa entrata (art. 189 del D.L.gs. n° 267 del 18/08/2000);
- che i residui passivi di propria competenza conservati derivano da formali provvedimenti di impegno esecutivi ai sensi di legge e che nella determinazione degli stessi è stato tenuto conto delle prescrizioni di cui all'art. 183 dello stesso D.L.gs n° 267/2000.

Borgio Veneto, 19 marzo 2019



IL FUNZIONARIO RESPONSABILE

Bottaro geom. Luca



COMUNE DI BORGO VENETO

Provincia di Padova

Via Roma n° 67- 35046 – Località Saletto (PD)
C.F. e P.IVA 05122030280 - Tel. 0429/89152 - Fax 0429/899463 –

Pec: protocollo@pec.comune.borgoveneto.pd.it

ATTESTAZIONE INESISTENZA DEBITI FUORI BILANCIO

Il sottoscritto Volpe Alessio – Funzionario Responsabile Area 05 – Urbanistica, Ambiente, Edilizia Privata, SUAP e SUE -

Visti gli artt. 191 e 194 del t.u. sull'ordinamento degli enti locali approvato con d.lgs. 18 agosto 2000, n. 267;

Vista la deliberazione della Corte dei conti n. 30 in data 24 novembre 1986;

ATTESTA


Che per il Servizio di propria competenza non sussistono alla data del 31 dicembre 2018 debiti fuori bilancio.

Borgo Veneto, 19 marzo 2019



IL FUNZIONARIO RESPONSABILE

Volpe arch. Alessio



COMUNE DI BORGO VENETO

Provincia di Padova

Via Roma n° 67- 35046 – Località Saletto (PD)

C.F. e P.IVA 05122030280 - Tel. 0429/89152 - Fax 0429/899463 –

Pec: protocollo@pec.comune.borgoveneto.pd.it

OGGETTO: Rendiconto 2018 – Residui attivi e passivi – Attestazione -

**IL RESPONSABILE 5^A AREA
Urbanistica, Ambiente, Edilizia Privata, SUAP e SUE**

VISTI atti e le risultanze d'Ufficio

ATTESTA

- Che i residui attivi conseguenti derivano da entrate accertate per le quali esiste un titolo giuridico che costituisce il Comune di Borgo Veneto creditore nella correlativa entrata (art. 189 del D.L.gs. n° 267 del 18/08/2000);
- che i residui passivi di propria competenza conservati derivano da formali provvedimenti di impegno esecutivi ai sensi di legge e che nella determinazione degli stessi è stato tenuto conto delle prescrizioni di cui all'art. 183 dello stesso D.L.gs n° 267/2000.

Borgo Veneto, 19 marzo 2019

IL FUNZIONARIO RESPONSABILE

Volpe arch. Alessio





COMUNE DI BORGO VENETO

Provincia di Padova

Via Roma n° 67- 35046 – Località Saletto (PD)

C.F. e P.IVA 05122030280 - Tel. 0429/89152 - Fax 0429/899463 –

Pec: protocollo@pec.comune.borgoveneto.pd.it

ATTESTAZIONE INESISTENZA DEBITI FUORI BILANCIO

La sottoscritta Malfitano Silvia – Funzionario Responsabile Area 06 – Servizi Sociali -

Visti gli artt. 191 e 194 del t.u. sull'ordinamento degli enti locali approvato con d.lgs. 18 agosto 2000, n. 267;

Vista la deliberazione della Corte dei conti n. 30 in data 24 novembre 1986;

ATTESTA

Che per il Servizio di propria competenza non sussistono alla data del 31 dicembre 2018 debiti fuori bilancio.

Borgo Veneto, 19 marzo 2019

IL FUNZIONARIO RESPONSABILE



Malfitano dott.ssa Silvia



COMUNE DI BORGO VENETO

Provincia di Padova

Via Roma n° 67- 35046 – Località Saletto (PD)

C.F. e P.IVA 05122030280 - Tel. 0429/89152 - Fax 0429/899463 –

Pec: protocollo@pec.comune.borgoveneto.pd.it

OGGETTO: Rendiconto 2018 – Residui attivi e passivi – Attestazione -

IL RESPONSABILE 6^A AREA
Servizi Sociali

VISTI atti e le risultanze d'Ufficio

ATTESTA


- Che i residui attivi conseguenti derivano da entrate accertate per le quali esiste un titolo giuridico che costituisce il Comune di Borgo Veneto creditore nella correlativa entrata (art. 189 del D.L.gs. n° 267 del 18/08/2000);
- che i residui passivi di propria competenza conservati derivano da formali provvedimenti di impegno esecutivi ai sensi di legge e che nella determinazione degli stessi è stato tenuto conto delle prescrizioni di cui all'art. 183 dello stesso D.L.gs n° 267/2000.

Borgo Veneto, 19 marzo 2019

IL FUNZIONARIO RESPONSABILE

Malfitano dott. ssa Silvia





COMUNE DI BORGO VENETO

Provincia di Padova

Via Roma n° 67- 35046 - Località Saletto (PD)

C.F. e P.IVA 05122030280 - Tel. 0429/89152 - Fax 0429/899463 -

Pec: protocollo@pec.comune.borgoveneto.pd.it

ATTESTAZIONE INESISTENZA DEBITI FUORI BILANCIO

Il sottoscritto Franchin Mario - Funzionario Responsabile Area 07 - Polizia Locale, Protezione Civile -

Visti gli artt. 191 e 194 del t.u. sull'ordinamento degli enti locali approvato con d.lgs. 18 agosto 2000, n. 267;

Vista la deliberazione della Corte dei conti n. 30 in data 24 novembre 1986;

ATTESTA


Che per il Servizio di propria competenza non sussistono alla data del 31 dicembre 2018 debiti fuori bilancio.

Borgo Veneto, 19 marzo 2019



FUNZIONARIO RESPONSABILE

Franchin Mario



COMUNE DI BORGIO VENETO

Provincia di Padova

Via Roma n° 67- 35046 - Località Saletto (PD)

C.F. e P.IVA 05122030280 - Tel. 0429/89152 - Fax 0429/899463 -

Pec: protocollo@pec.comune.borgioveneto.pd.it

OGGETTO: Rendiconto 2018 – Residui attivi e passivi – Attestazione -

**IL RESPONSABILE 7^A AREA
Polizia Locale, Protezione Civile**

VISTI atti e le risultanze d'Ufficio

ATTESTA

- Che i residui attivi conseguenti derivano da entrate accertate per le quali esiste un titolo giuridico che costituisce il Comune di Borgo Veneto creditore nella correlativa entrata (art. 189 del D.L.gs. n° 267 del 18/08/2000);
- che i residui passivi di propria competenza conservati derivano da formali provvedimenti di impegno esecutivi ai sensi di legge e che nella determinazione degli stessi è stato tenuto conto delle prescrizioni di cui all'art. 183 dello stesso D.L.gs n° 267/2000.

Borgio Veneto, 19 marzo 2019

IL FUNZIONARIO RESPONSABILE

Franchin Mario



Ente Codice	000721335
Ente Descrizione	COMUNE DI SALETTO
Categoria	Province - Comuni - Citta' metropolitane - Unioni di Comuni
Sotto Categoria	COMUNI
Periodo	ANNUALE 2018
Prospetto	INDICATORI ENTI
Tipo Report	Semplice
Data ultimo aggiornamento	07-mar-2019
Data stampa	08-mar-2019
Importi in EURO	

Valore nel periodo Valore a tutto il periodo

Indicatori per composizione

Indicatori Spese

Spese Totali

	SPESE CORRENTI / SPESE TOTALI		
	Spesa Corrente Primaria / Spese Totali		
	SPESE CONTO CAPITALE / SPESE TOTALI		

Spese Correnti

	Spesa per il Personale / Spese Correnti		
	Trasferimenti Correnti / Spese Correnti		
	Consumi Intermedi / Spese Correnti		

Indicatori Entrate

	Autonomia Finanziaria		
	Autonomia Impositiva		
	Dipendenza da Trasferimenti		

Altri Indicatori

	AUTONOMIA TRIBUTARIA		
--	----------------------	--	--

Indicatori Pro Capite

Indicatori Pro Capite Spese

	Spese Correnti pro capite		
	Spese Correnti Primarie pro capite		
	Spese per il Personale pro capite		
	Consumi Intermedi pro capite		
	Spese in Conto Capitale pro capite		

Indicatori Pro Capite Entrate

	Entrate Correnti pro capite		
	Entrate in Conto Capitale pro capite		
	Entrate Tributarie pro capite		
	Entrate Extratributarie pro capite		
	Entrate per Contributi e Trasferimenti Correnti pro capite		

Ente Codice	000721335
Ente Descrizione	COMUNE DI SALETTO
Categoria	Province - Comuni - Citta' metropolitane - Unioni di Comuni
Sotto Categoria	COMUNI
Periodo	ANNUALE 2018
Prospetto	INCASSI
Tipo Report	Semplice
Data ultimo aggiornamento	07-mar-2019
Data stampa	08-mar-2019
Importi in EURO	

		Importo nel periodo	Importo a tutto il periodo
1.00.00.00.000 Entrate correnti di natura tributaria, contributiva e perequativa		231.265,20	231.265,20
1.01.00.00.000 Tributi		147.698,46	147.698,46
1.01.01.00.000 Imposte, tasse e proventi assimilati		147.698,46	147.698,46
1.01.01.06.001	Imposta municipale propria riscossa a seguito dell'attivita' ordinaria di gestione	68.958,17	68.958,17
1.01.01.06.002	Imposte municipale propria riscosse a seguito di attivita' di verifica e controllo	42.777,97	42.777,97
1.01.01.08.002	Imposta comunale sugli immobili (ICI) riscossa a seguito di attivita' di verifica e controllo	808,57	808,57
1.01.01.16.001	Addizionale comunale IRPEF riscossa a seguito dell'attivita' ordinaria di gestione	15.738,64	15.738,64
1.01.01.76.001	Tributo per i servizi indivisibili (TASI) riscosso a seguito dell'attivita' ordinaria di gestione	13.084,80	13.084,80
1.01.01.76.002	Tributo per i servizi indivisibili (TASI) riscosso a seguito di attivita' di verifica e controllo	6.330,31	6.330,31
1.03.00.00.000 Fondi perequativi		83.566,74	83.566,74
1.03.01.00.000 Fondi perequativi da Amministrazioni Centrali		83.566,74	83.566,74
1.03.01.01.001	Fondi perequativi dallo Stato	83.566,74	83.566,74
2.00.00.00.000 Trasferimenti correnti		54.430,53	54.430,53
2.01.00.00.000 Trasferimenti correnti		54.430,53	54.430,53
2.01.01.00.000 Trasferimenti correnti da Amministrazioni pubbliche		54.430,53	54.430,53
2.01.01.01.001	Trasferimenti correnti da Ministeri	35.153,94	35.153,94
2.01.01.02.001	Trasferimenti correnti da Regioni e province autonome	19.276,59	19.276,59
3.00.00.00.000 Entrate extratributarie		263.749,48	263.749,48
3.01.00.00.000 Vendita di beni e servizi e proventi derivanti dalla gestione dei beni		27.564,22	27.564,22
3.01.02.00.000 Entrate dalla vendita e dall'erogazione di servizi		22.380,38	22.380,38
3.01.02.01.008	Proventi da mense	16.447,22	16.447,22
3.01.02.01.014	Proventi da trasporti funebri, pompe funebri, illuminazione votiva	195,67	195,67
3.01.02.01.016	Proventi da trasporto scolastico	3.189,84	3.189,84
3.01.02.01.032	Proventi da diritti di segreteria e rogito	2.547,65	2.547,65
3.01.03.00.000 Proventi derivanti dalla gestione dei beni		5.183,84	5.183,84
3.01.03.01.002	Canone occupazione spazi e aree pubbliche	601,09	601,09
3.01.03.01.003	Proventi da concessioni su beni	4.582,75	4.582,75
3.02.00.00.000 Proventi derivanti dall'attivita' di controllo e repressione delle irregolarita' e degli illeciti		40.356,62	40.356,62
3.02.02.00.000 Entrate da famiglie derivanti dall'attivita' di controllo e repressione delle irregolarita' e degli illeciti		40.356,62	40.356,62
3.02.02.01.001	Proventi da multe, ammende, sanzioni e oblazioni a carico delle famiglie	40.356,62	40.356,62
3.03.00.00.000 Interessi attivi		62,54	62,54

		Importo nel periodo	Importo a tutto il periodo
3.03.03.00.000 Altri interessi attivi		62,54	62,54
3.03.03.04.001	Interessi attivi da depositi bancari o postali	62,54	62,54
3.05.00.00.000 Rimborsi e altre entrate correnti		195.766,10	195.766,10
3.05.02.00.000 Rimborsi in entrata		189.890,57	189.890,57
3.05.02.02.002	Entrate da rimborsi di IVA a credito	3.086,19	3.086,19
3.05.02.03.004	Entrate da rimborsi, recuperi e restituzioni di somme non dovute o incassate in eccesso da Famiglie	186.804,38	186.804,38
3.05.99.00.000 Altre entrate correnti n.a.c.		5.875,53	5.875,53
3.05.99.99.999	Altre entrate correnti n.a.c.	5.875,53	5.875,53
4.00.00.00.000 Entrate in conto capitale		22.128,46	22.128,46
4.02.00.00.000 Contributi agli investimenti		0,00	0,00
4.02.04.00.000 Contributi agli investimenti da Istituzioni Sociali Private		0,00	0,00
4.02.04.01.001	Contributi agli investimenti da Istituzioni Sociali Private	0,00	0,00
4.05.00.00.000 Altre entrate in conto capitale		22.128,46	22.128,46
4.05.01.00.000 Permessi di costruire		22.128,46	22.128,46
4.05.01.01.001	Permessi di costruire	22.128,46	22.128,46
9.00.00.00.000 Entrate per conto terzi e partite di giro		132.904,46	132.904,46
9.01.00.00.000 Entrate per partite di giro		102.339,41	102.339,41
9.01.02.00.000 Ritenute su redditi da lavoro dipendente		15.460,20	15.460,20
9.01.02.01.001	Ritenute erariali su redditi da lavoro dipendente per conto terzi	10.331,20	10.331,20
9.01.02.02.001	Ritenute previdenziali e assistenziali su redditi da lavoro dipendente per conto terzi	4.738,12	4.738,12
9.01.02.99.999	Altre ritenute al personale dipendente per conto di terzi	390,88	390,88
9.01.03.00.000 Ritenute su redditi da lavoro autonomo		9.759,96	9.759,96
9.01.03.01.001	Ritenute erariali su redditi da lavoro autonomo per conto terzi	9.759,96	9.759,96
9.01.99.00.000 Altre entrate per partite di giro		77.119,25	77.119,25
9.01.99.03.001	Rimborso di fondi economici e carte aziendali	5.164,67	5.164,67
9.01.99.99.999	Altre entrate per partite di giro diverse	71.954,58	71.954,58
9.02.00.00.000 Entrate per conto terzi		30.565,05	30.565,05
9.02.01.00.000 Rimborsi per acquisto di beni e servizi per conto terzi		30.565,05	30.565,05
9.02.01.02.001	Rimborso per acquisto di servizi per conto di terzi	30.565,05	30.565,05
Entrate da regolarizzare		0,00	0,00
0.00.0 0.99.9 99	ALTRI INCASSI DA REGOLARIZZARE (riscossioni codificate dal tesoriere)	0,00	0,00

Ente Codice	000721335
Ente Descrizione	COMUNE DI SALETTO
Categoria	Province - Comuni - Citta' metropolitane - Unioni di Comuni
Sotto Categoria	COMUNI
Periodo	ANNUALE 2018
Prospetto	PAGAMENTI
Tipo Report	Semplice
Data ultimo aggiornamento	07-mar-2019
Data stampa	08-mar-2019
Importi in EURO	

		Importo nel periodo	Importo a tutto il periodo
1.00.00.00.000 Spese correnti		294.601,18	294.601,18
1.01.00.00.000 Redditi da lavoro dipendente		53.664,24	53.664,24
1.01.01.00.000 Retribuzioni lorde		42.486,21	42.486,21
1.01.01.01.001	Arretrati per anni precedenti corrisposti al personale a tempo indeterminato	969,66	969,66
1.01.01.01.002	Voci stipendiali corrisposte al personale a tempo indeterminato	32.240,97	32.240,97
1.01.01.01.003	Straordinario per il personale a tempo indeterminato	4.935,16	4.935,16
1.01.01.01.004	Indennita' ed altri compensi, esclusi i rimborsi spesa per missione, corrisposti al personale a tempo indeterminato	4.207,87	4.207,87
1.01.01.02.002	Buoni pasto	132,55	132,55
1.01.02.00.000 Contributi sociali a carico dell'ente		11.178,03	11.178,03
1.01.02.01.001	Contributi obbligatori per il personale	10.037,21	10.037,21
1.01.02.01.003	Contributi per indennita' di fine rapporto	1.140,82	1.140,82
1.02.00.00.000 Imposte e tasse a carico dell'ente		4.178,89	4.178,89
1.02.01.00.000 Imposte, tasse e proventi assimilati a carico dell'ente		4.178,89	4.178,89
1.02.01.01.001	Imposta regionale sulle attivita' produttive (IRAP)	3.728,89	3.728,89
1.02.01.09.001	Tassa di circolazione dei veicoli a motore (tassa automobilistica)	450,00	450,00
1.03.00.00.000 Acquisto di beni e servizi		216.235,69	216.235,69
1.03.01.00.000 Acquisto di beni		32.083,28	32.083,28
1.03.01.02.002	Carburanti, combustibili e lubrificanti	880,63	880,63
1.03.01.02.006	Materiale informatico	1.027,00	1.027,00
1.03.01.02.007	Altri materiali tecnico-specialistici non sanitari	1.009,66	1.009,66
1.03.01.02.009	Beni per attivita' di rappresentanza	610,50	610,50
1.03.01.02.010	Beni per consultazioni elettorali	4.667,18	4.667,18
1.03.01.02.999	Altri beni e materiali di consumo n.a.c.	23.888,31	23.888,31
1.03.02.00.000 Acquisto di servizi		184.152,41	184.152,41
1.03.02.01.001	Organi istituzionali dell'amministrazione - Indennita'	1.696,26	1.696,26
1.03.02.01.002	Organi istituzionali dell'amministrazione - Rimborsi	70,00	70,00
1.03.02.01.007	Commissioni elettorali	68,91	68,91
1.03.02.01.008	Compensi agli organi istituzionali di revisione, di controllo ed altri incarichi istituzionali dell'amministrazione	4.333,59	4.333,59
1.03.02.03.999	Altri aggi di riscossione n.a.c.	184,68	184,68
1.03.02.05.001	Telefonia fissa	1.516,96	1.516,96
1.03.02.05.002	Telefonia mobile	690,00	690,00
1.03.02.05.004	Energia elettrica	20.534,52	20.534,52
1.03.02.05.005	Acqua	2.485,39	2.485,39
1.03.02.05.006	Gas	15.436,69	15.436,69
1.03.02.07.008	Noleggi di impianti e macchinari	5.039,70	5.039,70
1.03.02.09.001	Manutenzione ordinaria e riparazioni di mezzi di trasporto ad uso civile, di sicurezza e ordine pubblico	1.145,79	1.145,79
1.03.02.09.004	Manutenzione ordinaria e riparazioni di impianti e macchinari	2.648,43	2.648,43
1.03.02.09.008	Manutenzione ordinaria e riparazioni di beni immobili	9.762,18	9.762,18
1.03.02.11.999	Altre prestazioni professionali e specialistiche n.a.c.	1.037,00	1.037,00
1.03.02.13.002	Servizi di pulizia e lavanderia	61,92	61,92

Importo nel periodo Importo a tutto il periodo

		Importo nel periodo	Importo a tutto il periodo
1.03.02.15.002	Contratti di servizio di trasporto scolastico	19.019,00	19.019,00
1.03.02.15.006	Contratti di servizio per le mense scolastiche	35.286,74	35.286,74
1.03.02.15.008	Contratti di servizio di assistenza sociale residenziale e semiresidenziale	2.476,07	2.476,07
1.03.02.15.009	Contratti di servizio di assistenza sociale domiciliare	8.364,51	8.364,51
1.03.02.15.011	Contratti di servizio per la lotta al randagismo	678,75	678,75
1.03.02.15.999	Altre spese per contratti di servizio pubblico	23.408,80	23.408,80
1.03.02.16.002	Spese postali	5.361,07	5.361,07
1.03.02.19.001	Gestione e manutenzione applicazioni	13.664,00	13.664,00
1.03.02.19.007	Servizi di gestione documentale	2.405,79	2.405,79
1.03.02.19.010	Servizi di consulenza e prestazioni professionali ICT	1.830,00	1.830,00
1.03.02.99.003	Quote di associazioni	310,00	310,00
1.03.02.99.004	Altre spese per consultazioni elettorali dell'ente	2.077,00	2.077,00
1.03.02.99.999	Altri servizi diversi n.a.c.	2.558,66	2.558,66

1.04.00.00.000 Trasferimenti correnti 6.323,25 6.323,25

1.04.01.00.000 Trasferimenti correnti a Amministrazioni Pubbliche 4.389,73 4.389,73

1.04.01.02.003	Trasferimenti correnti a Comuni	4.381,73	4.381,73
1.04.01.02.011	Trasferimenti correnti a Aziende sanitarie locali n.a.f.	8,00	8,00

1.04.02.00.000 Trasferimenti correnti a Famiglie 1.365,98 1.365,98

1.04.02.05.999	Altri trasferimenti a famiglie n.a.c.	1.365,98	1.365,98
----------------	---------------------------------------	----------	----------

1.04.04.00.000 Trasferimenti correnti a Istituzioni Sociali Private 567,54 567,54

1.04.04.01.001	Trasferimenti correnti a Istituzioni Sociali Private	567,54	567,54
----------------	--	--------	--------

1.09.00.00.000 Rimborsi e poste correttive delle entrate 1.401,03 1.401,03

1.09.99.00.000 Altri Rimborsi di parte corrente di somme non dovute o incassate in eccesso 1.401,03 1.401,03

1.09.99.04.001	Rimborsi di parte corrente a Famiglie di somme non dovute o incassate in eccesso	1.401,03	1.401,03
----------------	--	----------	----------

1.10.00.00.000 Altre spese correnti 12.798,08 12.798,08

1.10.04.00.000 Premi di assicurazione 12.798,08 12.798,08

1.10.04.01.003	Premi di assicurazione per responsabilita' civile verso terzi	12.798,08	12.798,08
----------------	---	-----------	-----------

2.00.00.00.000 Spese in conto capitale 336.493,44 336.493,44

2.02.00.00.000 Investimenti fissi lordi e acquisto di terreni 336.493,44 336.493,44

2.02.01.00.000 Beni materiali 336.493,44 336.493,44

2.02.01.07.999	Hardware n.a.c.	4.648,20	4.648,20
2.02.01.09.003	Fabbricati ad uso scolastico	668,25	668,25
2.02.01.09.012	Infrastrutture stradali	313.013,71	313.013,71
2.02.01.09.016	Impianti sportivi	13.585,67	13.585,67
2.02.01.09.999	Beni immobili n.a.c.	4.577,61	4.577,61

7.00.00.00.000 Uscite per conto terzi e partite di giro 102.873,05 102.873,05

7.01.00.00.000 Uscite per partite di giro 27.121,96 27.121,96

Importo nel periodo Importo a tutto il periodo

7.01.02.00.000 Versamenti di ritenute su Redditi da lavoro dipendente		15.460,20	15.460,20
7.01.02.01.001	Versamenti di ritenute erariali su Redditi da lavoro dipendente riscosse per conto terzi	10.331,20	10.331,20
7.01.02.02.001	Versamenti di ritenute previdenziali e assistenziali su Redditi da lavoro dipendente riscosse per conto terzi	4.738,12	4.738,12
7.01.02.99.999	Altri versamenti di ritenute al personale dipendente per conto di terzi	390,88	390,88
7.01.03.00.000 Versamenti di ritenute su Redditi da lavoro autonomo		6.497,09	6.497,09
7.01.03.01.001	Versamenti di ritenute erariali su Redditi da lavoro autonomo per conto terzi	6.497,09	6.497,09
7.01.99.00.000 Altre uscite per partite di giro		5.164,67	5.164,67
7.01.99.03.001	Costituzione fondi economali e carte aziendali	5.164,67	5.164,67
7.02.00.00.000 Uscite per conto terzi		75.751,09	75.751,09
7.02.01.00.000 Acquisto di beni e servizi per conto terzi		33.551,14	33.551,14
7.02.01.02.001	Acquisto di servizi per conto di terzi	33.551,14	33.551,14
7.02.05.00.000 Versamenti di imposte e tributi riscosse per conto terzi		42.199,95	42.199,95
7.02.05.01.001	Versamenti di imposte e tasse di natura corrente riscosse per conto di terzi	42.199,95	42.199,95
Pagamenti da regolarizzare		0,00	0,00
0.00.0 0.99.9 99	ALTRI PAGAMENTI DA REGOLARIZZARE (pagamenti codificati dal tesoriere)	0,00	0,00
TOTALE PAGAMENTI		733.967,67	733.967,67

STAMPA DI CONTROLLO DEI PARAMETRI OBIETTIVI PER I COMUNI

Dati dell'Ente	Ente COMUNE DI BORGO VENETO	Provincia PADOVA	Delibera	del	Anno del rendiconto 2018	App.CO.RE.CO NO
						Popolazione 6.098
						Codice Ente 028107

Parametro 1	Parametro 2	Parametro 3	Parametro 4	Parametro 5
<p>Disavanzo amministrazione Avanzo di amministrazione per spese di investimento A+B</p> <p>Entrate correnti (Accertato CO titoli I+II+III) 5% su entrate correnti Se C>E SI Se C<=E NO</p>	<p>Residui attivi di competenza (titoli I+III valore H c.to bilancio) Residui attivi di competenza relativi a fondo sperimentale o solidarietà A-B</p> <p>Entrate correnti (Accertato CO titoli I+III) Accertato CO delle entrate relative a fondo sperimentale o solidarietà D-E 42% dell'accertato CO delle entrate (F) Se C>di G SI Se C<=di G NO</p>	<p>Residui attivi da riportare (titoli I+III valore C c.to bilancio) Residui attivi da riportare relativi a fondo sperimentale o solidarietà A-B</p> <p>Entrate proprie (Accertato CO titoli I+III) Accertato CO delle entrate relative a fondo sperimentale o solidarietà D-E 65% del valore F Se C > G SI Se C <= G NO</p>	<p>Residui passivi CO+RE (titolo I valore O c.to bilancio) Spese correnti (Impegnato CO titolo I) 40% di B Se A>C SI Se A<=C NO</p>	<p>Procedimenti di esecuzione forzata Spese correnti (Impegnato CO titolo I) 0,5% di B Se A>C SI Se A<=C NO</p>
<p>A -71.167,46 B 70.000,00 C -1.167,46 D 3.924.761,98 E 196.238,10</p>	<p>A 358.849,77 B 0,00 C 358.849,77 D 3.021.101,75 E 0,00 F 3.021.101,75 G 1.268.862,73</p>	<p>A 25.891,57 B 0,00 C 25.891,57 D 3.021.101,75 E 0,00 F 3.021.101,75 G 1.963.716,14</p>	<p>A 822.284,77 B 3.163.753,71 C 1.265.501,48</p>	<p>A 0,00 B 3.163.753,71 C 15.818,77</p>
NO	NO	NO	NO	NO

Parametro 6	Parametro 7	Parametro 8
<p>Volume complessivo spese personale (Impegn. CO tit. I int. 1) Somme da agg. al netto di quelle da escludere (circ. 9/2006) Eventuali contributi regionali nonché altri enti pubblici finaliz. Eventuali contributi regionali nonché altri enti pubblici finaliz. Entrate correnti (Accertato CO titoli I+II+III) Entrate correnti al netto di eventuali contributi regionali</p> <p>40% di G 39% di G 38% di G Per comuni inferiori a 5.000 abitanti Se D>al 40% di G SI Se D<=al 40% di G NO Per comuni da 5.000 a 29.999 abitanti Se D>al 39% di G SI Se D<=al 39% di G NO Per comuni oltre 29.999 abitanti Se D>al 38% di G SI Se D<=al 38% di G NO</p>	<p>Debiti di finanziamento (C) il passivo del c.to del Patrimonio) Eventuali debiti di finanziamento assistiti da contribuzioni Debiti di finanziamento non assistiti</p> <p>Entrate correnti (Accertato CO titoli I+II+III) 150% di D 120% di D Risultato contabile positivo (Avanzo) Se C>al 150% di D SI Se C<=al 150% di D NO Risultato contabile negativo (Disavanzo) Se C>al 120% di D SI Se C<=al 120% di D NO</p>	<p>Parametro 8 Consistenza debiti fuori bilancio 2016 Entrate correnti 2016 1% di B Consistenza debiti fuori bilancio 2017 Entrate correnti 2017 1% di B Consistenza debiti fuori bilancio 2018 Entrate correnti 2018 1% di B Se A>C per tutti i 3 anni SI Se A<=C per tutti i 3 anni NO</p>
<p>A B C D E F G</p>	<p>A B C D</p>	<p>A B C A B C A B C</p>
<p>786.348,23 0,00 =</p> <p>786.348,23 0,00 =</p> <p>1.569.904,79 1.530.657,17 1.491.409,55</p>	<p>0,00 - =</p> <p>0,00 0,00 =</p> <p>3.924.761,98 5.887.142,97 4.709.714,38</p>	<p>0,00 3.096.539,50 30.965,39 0,00 3.410.859,46 34.108,59 52.856,00 3.924.761,98 39.247,62</p>
NO	NO	NO

NO		0,00 3.924.761,98 196.238,10	A B C	Parametro 9 Anticipazioni tesoreria non rimborsate Entrate correnti (Accertato CO titoli I+II+III) 5% di B Se A>C SI Se A<=C NO
NO		0,00 3.163.753,71 158.187,69	A B C	Parametro 10 Avanzo amm.ne esercizio prec. destinato alla salvaguardia Spese correnti (Impegnato CO titolo I) 5% di B Se A>C SI Se A<=C NO

Borgo Veneto

INDICATORE TEMPESTIVITA' DEI PAGAMENTI ANNUALE 2018

(D.P.C.M. del 22-09-2014)

Indicatore tempestività dei pagamenti annuale 2018: **58,75**

Importo annuale pagamenti posteriori alla scadenza: euro **1.436.943,69**

AREA 1: SEGRETERIA SERV DEMOGRAFICI	€4.837,81
AREA 2: SERV. FINANZIARI RAGIONERIA TRIBUTI	€1.121,68
AREA 3: CONTROLLO DI GESTIONE PERSONALE SCOLASTICI	€31.873,53
AREA 4: LAVORI PUBBLICI PATRIMONIO SERV. INFORMATICI	€297.309,60
AREA 5: URBANISTICA AMBIENTE EDILIZIA PRIVATA SUAP SUE	€215,79
AREA 6: SERVIZI SOCIALI	€19.907,33
AREA 7: POLIZIA LOCALE E PROTEZIONE CIVILE	€6.870,25

Le imprese creditrici sono n.77;

che l'ammontare dei debiti (fatture) non pagati al 31.12.2018 ammonta a complessivi €362.136,05 così distinti per settore:

ATTESTA

Il sottoscritto Alessandro De Putti - Responsabile del Servizio Finanziario del Comune di Borgo Veneto



COMUNE DI BORGO VENETO*

PROVINCIA DI PADOVA

Area II^a Servizi Finanziari, Ragioneria, Tributi

* Comune di nuova istituzione nato il 17.02.2018 dalla fusione dei Comuni di Saletto, Santa Margherita d'Adige e Megliadino San Fidenzio