

# COMUNE DI BORGO VENETO

Provincia di Padova

**ELENCO RESIDUI ATTIVI RIPORTATI PER ANNO**

**Borgo Veneto**

**ELENCO RESIDUI DA RIPORTARE AL TERMINE DELL'ANNO**

**2019**

**ENTRATE**

**GESTIONE DELLE ENTRATE – TOTALE DEI RESIDUI AL TERMINE DELL'ANNO 2019**  
(Data di stampa 23-03-2020)

Titolo		Anno Residuo	Importo Residuo
2o Livello	1 Entrate correnti di natura tributaria, contributiva e perequativa	2015	696,60
3o Livello	1 Tributi	2019	83.244,95
3o Livello	1 Imposte, tasse e proventi assimilati	TOTALE	83.941,55
Titolo	2 Trasferimenti correnti	Anno Residuo	Importo Residuo
2o Livello	1 Trasferimenti correnti	2018	39.229,70
3o Livello	1 Trasferimenti correnti da Amministrazioni pubbliche	2019	138.303,10
3o Livello	1 Trasferimenti correnti da Amministrazioni pubbliche	TOTALE	177.532,80
Titolo	2 Trasferimenti correnti	Anno Residuo	Importo Residuo
2o Livello	1 Trasferimenti correnti	2018	11.278,84
3o Livello	4 Trasferimenti correnti da Istituzioni Sociali Private	TOTALE	11.278,84
Titolo	3 Entrate extratributarie	Anno Residuo	Importo Residuo
2o Livello	1 Vendita di beni e servizi e proventi derivanti dalla gestione dei beni	2018	4.254,06
3o Livello	2 Entrate dalla vendita e dall'erogazione di servizi	2019	21.182,26
3o Livello	2 Entrate dalla vendita e dall'erogazione di servizi	TOTALE	25.436,32
Titolo	3 Entrate extratributarie	Anno Residuo	Importo Residuo
2o Livello	1 Vendita di beni e servizi e proventi derivanti dalla gestione dei beni	2018	1.220,37
3o Livello	3 Proventi derivanti dalla gestione dei beni	2019	34.811,53
3o Livello	3 Proventi derivanti dalla gestione dei beni	TOTALE	36.031,90
Titolo	3 Entrate extratributarie	Anno Residuo	Importo Residuo
2o Livello	2 Proventi derivanti dall'attività di controllo e repressione delle irregolarità e degli illeciti	2019	21.388,46
3o Livello	2 Entrate da famiglie derivanti dall'attività di controllo e repressione delle irregolarità e degli illeciti	TOTALE	21.388,46
Titolo	3 Entrate extratributarie	Anno Residuo	Importo Residuo
2o Livello	5 Rimborsi e altre entrate correnti	2019	400,00
3o Livello	2 Rimborsi in entrata	TOTALE	400,00
Titolo	3 Entrate extratributarie	Anno Residuo	Importo Residuo
2o Livello	5 Rimborsi e altre entrate correnti	2017	3.030,33
3o Livello	99 Altre entrate correnti n.a.c.	2018	3.700,00
3o Livello	99 Altre entrate correnti n.a.c.	2019	3.910,00
3o Livello	99 Altre entrate correnti n.a.c.	TOTALE	10.640,33
Titolo	4 Entrate in conto capitale	Anno Residuo	Importo Residuo
2o Livello	1 Tributi in conto capitale	2019	1.196,73
3o Livello	2 Altre imposte in conto capitale	TOTALE	1.196,73

**GESTIONE DELLE ENTRATE - TOTALE DEI RESIDUI AL TERMINE DELL'ANNO 2019**  
(Data di stampa 23-03-2020)

Titolo	4	Entrate in conto capitale	Anno Residuo	Importo Residuo
2o Livello	2	Contributi agli investimenti	2015	144.021,06
3o Livello	1	Contributi agli investimenti da amministrazioni pubbliche	2016	131.499,20
			2017	301.328,15
			2018	423.496,00
			2019	286.025,86
			TOTALE	1.286.370,26
Titolo	4	Entrate in conto capitale	Anno Residuo	Importo Residuo
2o Livello	2	Contributi agli investimenti	2018	70.000,00
3o Livello	4	Contributi agli investimenti da Istituzioni Sociali Private	2019	36.400,00
			TOTALE	106.400,00
Titolo	4	Entrate in conto capitale	Anno Residuo	Importo Residuo
2o Livello	4	Entrate da alienazione di beni materiali e immateriali	2016	1.549,00
3o Livello	1	Alienazione di beni materiali	2017	13.000,00
			TOTALE	14.549,00
Titolo	6	Accessioni Prestiti	Anno Residuo	Importo Residuo
2o Livello	3	Accessioni mutui e altri finanziamenti a medio lungo termine	2018	31.920,20
3o Livello	1	Finanziamenti a medio lungo termine	TOTALE	31.920,20
Titolo	9	Entrate per conto terzi e partite di giro	Anno Residuo	Importo Residuo
2o Livello	1	Entrate per partite di giro	2019	5.164,67
3o Livello	99	Altre entrate per partite di giro	TOTALE	5.164,67
Titolo	9	Entrate per conto terzi e partite di giro	Anno Residuo	Importo Residuo
2o Livello	2	Entrate per conto terzi	2018	13.064,99
3o Livello	1	Rimborsi per acquisto di beni e servizi per conto terzi	2019	77.141,44
			TOTALE	90.206,43
<b>TOTALE GENERALE - (RIEPILOGO FINALE)</b>				<b>RESIDUO</b>
				1.902.457,49

# **COMUNE DI BORGO VENETO**

Provincia di Padova

**ELENCO RESIDUI PASSIVI RIPORTATI PER ANNO**

**Borgo Veneto**

**ELENCO RESIDUI DA RIPORTARE AL TERMINE DELL'ANNO**

**2019**

**USCITE**

**GESTIONE DELLE USCITE - TOTALE DEI RESIDUI AL TERMINE DELL'ANNO 2019**  
(Data di stampa: 23-03-2020)

Missione	Programma	Titolo	Anno Residuo	Importo Residuo
1	Servizi istituzionali, generali e di gestione	Organi istituzionali	2018	4.390,17
			2019	13.531,00
			TOTALE	17.921,17
			Anno Residuo	Importo Residuo
1	Servizi istituzionali, generali e di gestione	Segreteria generale	2017	630,47
			2018	30.076,48
			2019	35.309,23
			TOTALE	66.016,18
			Anno Residuo	Importo Residuo
1	Servizi istituzionali, generali e di gestione	Gestione economica, finanziaria, programmazione, provveditorato	2018	7.509,15
			2019	51.568,47
			TOTALE	59.077,62
			Anno Residuo	Importo Residuo
1	Servizi istituzionali, generali e di gestione	Gestione delle entrate tributarie e servizi fiscali	2018	7.509,15
			2019	51.568,47
			TOTALE	59.077,62
			Anno Residuo	Importo Residuo
1	Servizi istituzionali, generali e di gestione	Spese correnti	2019	22.596,25
			TOTALE	22.596,25
			Anno Residuo	Importo Residuo
1	Servizi istituzionali, generali e di gestione	Gestione dei beni demaniali e patrimoniali	2018	969,46
			2019	48.907,72
			TOTALE	49.877,18
			Anno Residuo	Importo Residuo
1	Servizi istituzionali, generali e di gestione	Spese in conto capitale	2016	6.826,87
			2017	2.086,30
			2018	555,78
			TOTALE	11.152,50
			Anno Residuo	Importo Residuo
1	Servizi istituzionali, generali e di gestione	Ufficio tecnico	2017	628,41
			2018	120,00
			TOTALE	748,41
			Anno Residuo	Importo Residuo
1	Servizi istituzionali, generali e di gestione	Spese in conto capitale	2019	36.358,51
			TOTALE	36.358,51
			Anno Residuo	Importo Residuo
1	Servizi istituzionali, generali e di gestione	Elezioni e consultazioni popolari - Anagrafe e stato civile	2019	36.358,51
			TOTALE	36.358,51
			Anno Residuo	Importo Residuo

**GESTIONE DELLE USCITE - TOTALE DEI RESIDUI AL TERMINE DELL'ANNO 2019**  
(Data di stampa: 23-03-2020)

Titolo	1	Spese correnti	2019	6.202,62
Missione	1	Servizi istituzionali, generali e di gestione	TOTALE	6.202,62
Programma	11	Altri servizi generali	Anno Residuo	Importo Residuo
Titolo	1	Spese correnti	2017	284,20
			2018	23.613,61
			2019	34.516,80
			TOTALE	58.514,61
Missione	3	Ordine pubblico e sicurezza	Anno Residuo	Importo Residuo
Programma	1	Polizia locale e amministrativa	2018	537,29
Titolo	1	Spese correnti	2019	12.950,38
			TOTALE	13.487,67
Missione	3	Ordine pubblico e sicurezza	Anno Residuo	Importo Residuo
Programma	1	Polizia locale e amministrativa	2018	8.068,50
Titolo	2	Spese in conto capitale	2019	17.299,60
			TOTALE	25.368,10
Missione	3	Ordine pubblico e sicurezza	Anno Residuo	Importo Residuo
Programma	2	Sistema integrato di sicurezza urbana	2018	1.730,00
Titolo	2	Spese in conto capitale	2019	3.660,00
			TOTALE	5.390,00
Missione	4	Istruzione e diritto allo studio	Anno Residuo	Importo Residuo
Programma	1	Istruzione prescolastica	2018	919,91
Titolo	1	Spese correnti	2019	44.492,64
			TOTALE	45.412,45
Missione	4	Istruzione e diritto allo studio	Anno Residuo	Importo Residuo
Programma	1	Istruzione prescolastica	2019	7.223,30
Titolo	2	Spese in conto capitale	TOTALE	7.223,30
Missione	4	Istruzione e diritto allo studio	Anno Residuo	Importo Residuo
Programma	2	Altri ordini di istruzione	2018	2.927,99
Titolo	1	Spese correnti	2019	17.296,88
			TOTALE	20.224,87
Missione	4	Istruzione e diritto allo studio	Anno Residuo	Importo Residuo
Programma	2	Altri ordini di istruzione	2016	409,90
Titolo	2	Spese in conto capitale	2017	1.236,39
			2019	120.372,13



GESTIONE DELLE USCITE – TOTALE DEI RESIDUI AL TERMINE DELL'ANNO 2019  
(Data di stampa 23-03-2020)

Missione	4	Istruzione e diritto allo studio	TOTALE	122.018,42
Programma	6	Servizi ausiliari all'istruzione	Anno Residuo	Importo Residuo
Titolo	1	Spese correnti	2019	50.870,15
			TOTALE	50.870,15
Missione	4	Istruzione e diritto allo studio	Anno Residuo	Importo Residuo
Programma	6	Servizi ausiliari all'istruzione	2015	8.651,00
Titolo	2	Spese in conto capitale	2016	9.463,80
			2018	9.734,61
			2019	152.826,23
			TOTALE	180.675,64
Missione	4	Istruzione e diritto allo studio	Anno Residuo	Importo Residuo
Programma	7	Diritto allo studio	2016	40,00
Titolo	1	Spese correnti	2019	30.171,10
			TOTALE	30.211,10
Missione	5	Tutela e valorizzazione dei beni e attività culturali	Anno Residuo	Importo Residuo
Programma	2	Attività culturali e interventi diversi nel settore culturale	2018	600,00
Titolo	1	Spese correnti	2019	7.509,38
			TOTALE	8.109,38
Missione	6	Politiche giovanili, sport e tempo libero	Anno Residuo	Importo Residuo
Programma	1	Sport e tempo libero	2018	9.446,40
Titolo	1	Spese correnti	2019	6.850,00
			TOTALE	16.296,40
Missione	6	Politiche giovanili, sport e tempo libero	Anno Residuo	Importo Residuo
Programma	1	Sport e tempo libero	2016	9.225,96
Titolo	2	Spese in conto capitale	2018	16.827,15
			2019	33.082,56
			TOTALE	59.135,67
Missione	8	Assetto del territorio ed edilizia abitativa	Anno Residuo	Importo Residuo
Programma	1	Urbanistica e assetto del territorio	2017	4.115,52
Titolo	1	Spese correnti	2018	121,63
			2019	909,21
			TOTALE	5.146,36
Missione	8	Assetto del territorio ed edilizia abitativa	Anno Residuo	Importo Residuo
Programma	1	Urbanistica e assetto del territorio	2016	49.811,18
Titolo	2	Spese in conto capitale	2017	18.795,70

GESTIONE DELLE USCITE - TOTALE DEI RESIDUI AL TERMINE DELL'ANNO 2019  
( Data di stampa 23-03-2020 )

		2018	15.219,26
		2019	73.694,90
		TOTALE	157.521,04
Missione	9	2018	
Programma	1	2019	
Titolo	1	TOTALE	Importo Residuo
		2015	215,79
		2018	3.339,14
		2019	46.640,43
		TOTALE	50.195,36
Missione	10	2018	
Programma	5	2019	
Titolo	1	TOTALE	Importo Residuo
		2018	6.754,35
		2019	89.177,17
		TOTALE	95.931,52
Missione	10	2018	
Programma	5	2019	
Titolo	2	TOTALE	Importo Residuo
		2015	14.009,97
		2016	23.131,14
		2017	13.651,38
		2018	204.568,93
		2019	76.833,39
		TOTALE	332.184,81
Missione	11	2018	
Programma	1	2019	
Titolo	1	TOTALE	Importo Residuo
		2019	9.799,00
		TOTALE	9.799,00
Missione	11	2018	
Programma	2	2019	
Titolo	1	TOTALE	Importo Residuo
		2016	73.451,27
		2017	191.843,21
		TOTALE	265.294,48
Missione	12	2018	
Programma	1	2019	
Titolo	1	TOTALE	Importo Residuo
		2019	14.698,61
		TOTALE	14.698,61
Missione	12	2018	
Programma	3	2019	
Titolo	1	TOTALE	Importo Residuo
		2018	720,00
		2019	20.287,98
		TOTALE	21.007,98
Missione	12	2018	
Programma	4	2019	
Titolo	1	TOTALE	Importo Residuo
		2019	1.198,00

GESTIONE DELLE USCITE - TOTALE DEI RESIDUI AL TERMINE DELL'ANNO 2019  
(Data di stampa 23-03-2020)

Missione	12	Diritti sociali, politiche sociali e famiglia	TOTALE	1.198,00
Programma	5	Interventi per le famiglie	Anno Residuo	Importo Residuo
Titolo	1	Spese correnti	2019	60.407,93
			TOTALE	60.407,93
Missione	12	Diritti sociali, politiche sociali e famiglia	Anno Residuo	Importo Residuo
Programma	7	Programmazione e governo della rete dei servizi sociosanitari e sociali	2019	6.228,92
Titolo	1	Spese correnti	TOTALE	6.228,92
Missione	12	Diritti sociali, politiche sociali e famiglia	Anno Residuo	Importo Residuo
Programma	9	Servizio necroscopico e cimiteriale	2019	3.102,53
Titolo	1	Spese correnti	TOTALE	8.774,00
Missione	12	Diritti sociali, politiche sociali e famiglia	Anno Residuo	Importo Residuo
Programma	9	Servizio necroscopico e cimiteriale	2019	8.774,00
Titolo	2	Spese in conto capitale	TOTALE	11.876,53
Missione	14	Sviluppo economico e competitività	Anno Residuo	Importo Residuo
Programma	4	Reti e altri servizi di pubblica utilità	2016	3.011,14
Titolo	1	Spese correnti	2018	5.234,31
			TOTALE	8.245,45
Missione	17	Energia e diversificazione delle fonti energetiche	Anno Residuo	Importo Residuo
Programma	1	Fonti energetiche	2017	5.000,00
Titolo	2	Spese in conto capitale	TOTALE	5.000,00
Missione	99	Servizi per conto terzi	Anno Residuo	Importo Residuo
Programma	1	Servizi per conto terzi e Partite di giro	2019	70.000,00
Titolo	7	Uscite per conto terzi e partite di giro	TOTALE	70.000,00
			2000	2.324,06
			2001	516,46
			2004	774,68
			2012	31.335,29
			2013	18.927,98
			2015	3.125,78
			2018	927,65
			2019	70.488,76
			TOTALE	128.420,66

TOTALE GENERALE - (RIEPILOGO FINALE)	RESIDUO	2.165.513,80
--------------------------------------	---------	--------------

# **COMUNE DI BORGO VENETO**

Provincia di Padova

## **ELENCO RESIDUI ATTIVI ELIMINATI**

**VARIAZIONI (ENTRATA): ELENCO SINTETICO DELL'ANNO 2019**  
**TIPO OPERAZIONE: ACCERTAMENTI**

Capitolo Codice bilancio	Denominazione capitolo	Anno	Rideterminazione	Inesigibilità - perenzione	Insussistenza	Prescrizione	Adeguamento entrate	Esigibilità	Altro + economie FPV
103106 / 0 4.02.01.02	CONTRIBUTO DELLA REGIONE PER INTERVENTI FINALIZZATI ALLA SICUREZZA STRADALE... - DGRV 2018 - L.R. 39 -	2019	0,00	0,00	0,00	0,00	0,00	-287.000,00	0,00
		2020	0,00	0,00	0,00	0,00	0,00	287.000,00	0,00
		2021	0,00	0,00	0,00	0,00	0,00	0,00	0,00
103125 / 0 4.01.02.99	CONTRIBUTO DALLO STATO ALLE FUSIONI DI COMUNI - PARTE CONTO CAPITALE -	2019	0,00	0,00	0,00	0,00	0,00	-487.703,84	0,00
		2021	0,00	0,00	0,00	0,00	0,00	487.703,84	0,00
302913 / 0 4.02.01.02	CONTRIBUTO REGIONE VENETO - BEI - MIUR - PER VALORIZZAZIONE ED EFFICIENTAMENTO ENERGETICO - EDIFICIO SCOLASTICO LOC. S.M.D'ADIGE -	2019	0,00	0,00	0,00	0,00	0,00	-263.443,45	0,00
		2020	0,00	0,00	0,00	0,00	0,00	263.443,45	0,00
		2021	0,00	0,00	0,00	0,00	0,00	0,00	0,00
<b>TOTALE GENERALE</b>		2019	0,00	0,00	0,00	0,00	0,00	-1.038.147,29	0,00
		2020	0,00	0,00	0,00	0,00	0,00	1.038.147,29	0,00
		2021	0,00	0,00	0,00	0,00	0,00	0,00	0,00
		Nessuna suddivisione		Fondi vincolati		Fondi investimenti		Fondi accantonati	
		-1.038.147,29		0,00		0,00		0,00	

Riepilogo generale suddivisione dell'avanzo


**VARIAZIONI (ENTRATA): ELENCO SINTETICO DELL'ANNO 2019**  
**TIPO OPERAZIONE: ACCERTAMENTI**

Capitolo Codice bilancio	Denominazione capitolo	Anno	Rideterminazione	Inesigibilità - perenzione	Insussistenza	Prescrizione	Adeguamento entrate	Esigibilità	Altro + economiche FPV
100786 / 0 1.01.01.06	IMPOSTA COMUNALE UNICA - I.M.U. - ACCERTAMENTI -	2019	0,00	0,00	0,00	0,00	696,60	0,00	0,00
		2020	0,00	0,00	0,00	0,00	0,00	0,00	0,00
		2021	0,00	0,00	0,00	0,00	0,00	0,00	0,00
100841 / 0 2.01.01.02	FINANZIAMENTO DELLA REGIONE PER LE SPESE ATTINENTI FUNZIONI DELEGATE	2019	0,00	-750,00	0,00	0,00	0,00	0,00	0,00
		2020	0,00	0,00	0,00	0,00	0,00	0,00	0,00
		2021	0,00	0,00	0,00	0,00	0,00	0,00	0,00
100928 / 0 2.01.01.02	CONTRIBUTO REGIONALE INTERVENTI PIANO NAZIONALE SICUREZZA STRADALE - LEGGE 144/1999	2019	0,00	-0,82	0,00	0,00	0,00	0,00	0,00
		2020	0,00	0,00	0,00	0,00	0,00	0,00	0,00
		2021	0,00	0,00	0,00	0,00	0,00	0,00	0,00
100934 / 0 2.01.04.01	CONTRIBUTO DELLA REGIONE PER COFINANZIAMENTO PROGETTO "LPU SALETTO"	2019	0,00	0,00	-225,16	0,00	0,00	0,00	0,00
		2020	0,00	0,00	0,00	0,00	0,00	0,00	0,00
		2021	0,00	0,00	0,00	0,00	0,00	0,00	0,00
102319 / 0 3.05.02.03	INTROITI SPESE POSTALI A SEGUITO EMISSIONI AVVISI DI ACCERTAMENTO SANZIONI CODICE DELLA STRADA	2019	0,00	0,00	0,00	0,00	33,86	0,00	0,00
		2020	0,00	0,00	0,00	0,00	0,00	0,00	0,00
		2021	0,00	0,00	0,00	0,00	0,00	0,00	0,00
103300 / 0 4.04.01.05	ALIENAZIONE TERRENO DI PROPRIETA' COMUNALE	2019	0,00	0,00	0,00	0,00	30,00	0,00	0,00
		2020	0,00	0,00	0,00	0,00	0,00	0,00	0,00
		2021	0,00	0,00	0,00	0,00	0,00	0,00	0,00
103900 / 0 9.02.01.02	RIMBORSO SPESE PER SERVIZI IN CONTO DI TERZI	2019	0,00	-2.074,00	0,00	0,00	0,08	0,00	0,00
		2020	0,00	0,00	0,00	0,00	0,00	0,00	0,00
		2021	0,00	0,00	0,00	0,00	0,00	0,00	0,00
200565 / 1 3.01.03.02	FITTI ATTIVI FONDI RUSTICI	2019	0,00	0,00	0,00	0,00	960,39	0,00	0,00
		2020	0,00	0,00	0,00	0,00	0,00	0,00	0,00
		2021	0,00	0,00	0,00	0,00	0,00	0,00	0,00
200665 / 3 3.01.03.01	CANONE CONCESSIONE TERRENO PER INSTALLAZIONE ANTENNA TELEFONICA	2019	0,00	0,00	-171,34	0,00	0,00	0,00	0,00
		2020	0,00	0,00	0,00	0,00	0,00	0,00	0,00
		2021	0,00	0,00	0,00	0,00	0,00	0,00	0,00
200590 / 7 3.05.02.03	RIMBORSO DA COMUNI SPESE TELEFONO ISTITUTO COMPRENSIVO	2019	0,00	-1.145,94	0,00	0,00	0,00	0,00	0,00
		2020	0,00	0,00	0,00	0,00	0,00	0,00	0,00
		2021	0,00	0,00	0,00	0,00	0,00	0,00	0,00
300690 / 0 2.01.01.02	CONTRIBUTO REGIONALE PER PROGETTO DI PUBBLICA UTILITA'	2019	0,00	0,00	-1.570,30	0,00	0,00	0,00	0,00
		2020	0,00	0,00	0,00	0,00	0,00	0,00	0,00
		2021	0,00	0,00	0,00	0,00	0,00	0,00	0,00
300780 / 0 2.01.01.02	CONTRIBUTO QUINDICINNALE PER PROGRAMMA NAZIONALE SICUREZZA STRADALE (PNSS) DAL 2005 AL 2019 EURO 15.341,07	2019	0,00	0,00	0,00	0,00	0,06	0,00	0,00
		2020	0,00	0,00	0,00	0,00	0,00	0,00	0,00
		2021	0,00	0,00	0,00	0,00	0,00	0,00	0,00
300791 / 0 2.01.04.01	CONTRIBUTO FONDAZIONE CASSA RISPARMIO PER PROGETTO DI PUBBLICA UTILITA'	2019	0,00	0,00	0,00	0,00	1.300,00	0,00	0,00
		2020	0,00	0,00	0,00	0,00	0,00	0,00	0,00
		2021	0,00	0,00	0,00	0,00	0,00	0,00	0,00
303900 / 0 9.02.01.01	RIMBORSO SPESE DA TERZI (AREA AFFARI GENERALI)	2019	0,00	-214,00	0,00	0,00	0,00	0,00	0,00
		2020	0,00	0,00	0,00	0,00	0,00	0,00	0,00
		2021	0,00	0,00	0,00	0,00	0,00	0,00	0,00

**VARIAZIONI (ENTRATA): ELENCO SINTETICO DELL'ANNO 2019**  
**TIPO OPERAZIONE: ACCERTAMENTI**

Anno	Rideterminazione	Inesigibilità - perenzione	Insussistenza	Prescrizione	Adeguamento entrate	Esigibilità	Altro + economie FPV
2019	0,00	-4.184,76	-1.966,80	0,00	3.020,99	0,00	0,00
2020	0,00	0,00	0,00	0,00	0,00	0,00	0,00
2021	0,00	0,00	0,00	0,00	0,00	0,00	0,00
<i>Nessuna suddivisione</i>							
Riepilogo generale suddivisione dell'avanzo		-3.160,57	Fondi vincolati 0,00	Fondi investimenti 30,00	Fondi accantonati 0,00		

**TOTALE GENERALE**



# **COMUNE DI BORGO VENETO**

Provincia di Padova

**ELENCO RESIDUI PASSIVI ELIMINATI (IMPEGNI  
ECCEDENTI O LAVORI O FORNITURE  
COMPLETATE)**



**VARIAZIONI (USCITA): ELENCO SINTETICO DELL'ANNO 2019**  
**TIPO OPERAZIONE: IMPEGNI**

Capitolo Codice bilancio	Denominazione capitolo	Anno	Rideterminazione	Inesigibilità - perenzione	Insisistenza	Prescrizione	Adeguamento entrate	Esigibilità	Altro + economie FPV
10.05-2.02.01.10	INTERVENTI FINALIZZATI ALLA SICUREZZA STRADALE - DGRV 2018 - L.R. 39 -	2019	0,00	0,00	0,00	0,00	0,00	-774.703,84	0,00
		2020	0,00	0,00	0,00	0,00	774.703,84	0,00	
		2021	0,00	0,00	0,00	0,00	0,00	0,00	0,00
04.02-2.02.01.09	LAVORI DI POTENZIAMENTO, VALORIZZAZIONE ED EFFICIENTAMENTO ENERGETICO EDIFICIO SCOLASTICO DEL CAPOLUOGO	2019	0,00	0,00	0,00	0,00	0,00	-263.443,45	0,00
		2020	0,00	0,00	0,00	0,00	263.443,45	0,00	
		2021	0,00	0,00	0,00	0,00	0,00	0,00	0,00
<b>TOTALE GENERALE</b>		2019	0,00	0,00	0,00	0,00	0,00	-1.038.147,29	0,00
		2020	0,00	0,00	0,00	0,00	0,00	1.038.147,29	0,00
		2021	0,00	0,00	0,00	0,00	0,00	0,00	0,00
		Nessuna suddivisione		Fondi vincolati		Fondi investimenti		Fondi accantonati	
		-1.038.147,29		0,00		0,00		0,00	
		Riepilogo generale suddivisione dell'avanzo		0,00		0,00		0,00	

**VARIAZIONI (USCITA): ELENCO SINTETICO DELL'ANNO 2019**  
**TIPO OPERAZIONE: IMPEGNI**

Capitolo Codice bilancio	Denominazione capitolo	Anno	Rideterminazione	Inesigibilità - perenzione	Insussistenza	Prescrizione	Adeguamento entrate	Esigibilità	Altro + economie FPV
100010 / 0 01.01-1.03.02.01	INDENNITA' AL SINDACO ASSESSORI ED AI CONSIGLIERI COMUNALI	2019	0,00	0,00	-1,80	0,00	0,00	0,00	0,00
		2020	0,00	0,00	0,00	0,00	0,00	0,00	0,00
		2021	0,00	0,00	0,00	0,00	0,00	0,00	0,00
100011 / 0 01.01-1.02.01.01	I.R.A.P. SU INDENNITA' DI CARICA E GETTONI DI PRESENZA AMMINISTRATORI	2019	735,67	0,00	0,00	0,00	0,00	0,00	0,00
		2020	0,00	0,00	0,00	0,00	0,00	0,00	0,00
		2021	0,00	0,00	0,00	0,00	0,00	0,00	0,00
100013 / 0 01.01-1.03.02.01	INDENNITA' DI FINE MANDATO AL SINDACO	2019	-1.255,00	0,00	0,00	0,00	0,00	0,00	0,00
		2020	0,00	0,00	0,00	0,00	0,00	0,00	0,00
		2021	0,00	0,00	0,00	0,00	0,00	0,00	0,00
100025 / 0 01.01-1.03.02.02	SPESE DI RAPPRESENTANZA	2019	-200,00	0,00	0,00	0,00	0,00	0,00	0,00
		2020	0,00	0,00	0,00	0,00	0,00	0,00	0,00
		2021	0,00	0,00	0,00	0,00	0,00	0,00	0,00
100026 / 0 01.01-1.03.01.02	SPESE DI RAPPRESENTANZA - ACQUISTI -	2019	-300,00	0,00	0,00	0,00	0,00	0,00	0,00
		2020	0,00	0,00	0,00	0,00	0,00	0,00	0,00
		2021	0,00	0,00	0,00	0,00	0,00	0,00	0,00
100202 / 0 01.03-1.03.02.17	GESTIONE PAGHE E STIPENDI	2019	-0,03	0,00	0,00	0,00	0,00	0,00	0,00
		2020	0,00	0,00	0,00	0,00	0,00	0,00	0,00
		2021	0,00	0,00	0,00	0,00	0,00	0,00	0,00
100210 / 0 01.03-1.03.02.17	GESTIONE SERVIZIO ADEMPIMENTI E ATTIVITA' IVA E IRAP	2019	1.150,00	0,00	0,00	0,00	0,00	0,00	0,00
		2020	0,00	0,00	0,00	0,00	0,00	0,00	0,00
		2021	0,00	0,00	0,00	0,00	0,00	0,00	0,00
100469 / 0 01.03-1.03.02.16	SPESE POSTALI A SEGUITO EMISSIONI AVVISI DI ACCERTAMENTO SANZIONI CODICE DELLA STRADA	2019	-1.499,55	0,00	0,00	0,00	0,00	0,00	0,00
		2020	0,00	0,00	0,00	0,00	0,00	0,00	0,00
		2021	0,00	0,00	0,00	0,00	0,00	0,00	0,00
100470 / 0 01.03-1.03.02.16	SPESE POSTALI PER GLI UFFICI COMUNALI	2019	-830,05	0,00	-109,18	0,00	0,00	0,00	0,00
		2020	0,00	0,00	0,00	0,00	0,00	0,00	0,00
		2021	0,00	0,00	0,00	0,00	0,00	0,00	0,00
100474 / 0 01.02-1.03.02.09	SPESE DI MANTENIMENTO SEDE COMUNALE - PRESTAZIONE DI SERVIZI -	2019	-636,84	0,00	-1.287,00	0,00	0,00	0,00	0,00
		2020	0,00	0,00	0,00	0,00	0,00	0,00	0,00
		2021	0,00	0,00	0,00	0,00	0,00	0,00	0,00
100475 / 1 01.02-1.03.01.02	SPESE PER CANCELLERIA E MATERIALE DI CONSUMO - SERVIZI FINANZIARI E TRIBUTI -	2019	-366,38	0,00	0,00	0,00	0,00	0,00	0,00
		2020	0,00	0,00	0,00	0,00	0,00	0,00	0,00
		2021	0,00	0,00	0,00	0,00	0,00	0,00	0,00
100480 / 0 08.01-1.03.01.02	SPESE PER CANCELLERIA E MATERIALE DI CONSUMO - SERVIZIO EDILIZIA PUBBLICA -	2019	-10,00	0,00	0,00	0,00	0,00	0,00	0,00
		2020	0,00	0,00	0,00	0,00	0,00	0,00	0,00
		2021	0,00	0,00	0,00	0,00	0,00	0,00	0,00
100506 / 0 01.01-1.03.02.02	SPESE PER FESTE NAZIONALI E SOLENNITA' CIVILI, ECC.	2019	0,00	0,00	-200,00	0,00	0,00	0,00	0,00
		2020	0,00	0,00	0,00	0,00	0,00	0,00	0,00
		2021	0,00	0,00	0,00	0,00	0,00	0,00	0,00
100557 / 0 01.11-1.03.02.19	CANONI ED INTERVENTI PER MANUTENZIONE SOFTWARE ED HARDWARE SERVIZI GENERALI	2019	-0,05	0,00	0,00	0,00	0,00	0,00	0,00
		2020	0,00	0,00	0,00	0,00	0,00	0,00	0,00
		2021	0,00	0,00	0,00	0,00	0,00	0,00	0,00

**VARIAZIONI (USCITA): ELENCO SINTETICO DELL'ANNO 2019**  
**TIPO OPERAZIONE: IMPEGNI**

Capitolo Codice bilancio	Denominazione capitolo	Anno	Rideterminazione	Inesigibilità - perenzione	Insussistenza	Prescrizione	Adeguamento entrate	Esigibilità	Altro + economiche FPV
100561 / 0 01.04-1.03.02.03	SPESE E COMPENSI DOVUTI AL CONCESSIONARIO PER LA RISCOSSIONE	2019	-76,34	0,00	0,00	0,00	0,00	0,00	0,00
		2020	0,00	0,00	0,00	0,00	0,00	0,00	0,00
		2021	0,00	0,00	0,00	0,00	0,00	0,00	0,00
100570 / 1 01.02-1.03.01.02	SPESE PER FORNITURA CARBURANTE AUTOMEZZI - SERVIZI TECNICI -	2019	-20,59	0,00	0,00	0,00	0,00	0,00	0,00
		2020	0,00	0,00	0,00	0,00	0,00	0,00	0,00
		2021	0,00	0,00	0,00	0,00	0,00	0,00	0,00
100570 / 2 01.02-1.03.01.02	SPESE PER FORNITURA CARBURANTE AUTOMEZZI - SERVIZI SOCIALI -	2019	-569,78	0,00	0,00	0,00	0,00	0,00	0,00
		2020	0,00	0,00	0,00	0,00	0,00	0,00	0,00
		2021	0,00	0,00	0,00	0,00	0,00	0,00	0,00
100525 / 0 01.02-1.03.02.11	QUOTA DI PARTECIPAZIONE ORGANO INDIPENDENTE LA VALUTAZIONE - O.I.V. -	2019	0,00	0,00	-365,60	0,00	0,00	0,00	0,00
		2020	0,00	0,00	0,00	0,00	0,00	0,00	0,00
		2021	0,00	0,00	0,00	0,00	0,00	0,00	0,00
100720 / 0 01.02-1.03.02.11	SPESE PER COLLABORAZIONI ESTERNE DI CONTENUTO PROFESSIONALE	2019	0,00	0,00	-1.964,36	0,00	0,00	0,00	0,00
		2020	0,00	0,00	0,00	0,00	0,00	0,00	0,00
		2021	0,00	0,00	0,00	0,00	0,00	0,00	0,00
100770 / 0 01.06-1.03.02.11	PRESTAZIONI PROFESSIONALI PER STUDI PROGETTAZIONI DIREZIONE LAVORI COLLAUDI	2019	0,00	0,00	-2.841,46	0,00	0,00	0,00	0,00
		2020	0,00	0,00	0,00	0,00	0,00	0,00	0,00
		2021	0,00	0,00	0,00	0,00	0,00	0,00	0,00
100690 / 0 01.07-1.04.01.01	VERSAMENTO AL MINISTERO DELL'INTERNO DIRITTI DI EMISSIONE CARTA D'IDENTITA' ELETTRONICA - C.I.E. - (CAP. E. 101201)	2019	2.458,18	0,00	0,00	0,00	0,00	0,00	0,00
		2020	0,00	0,00	0,00	0,00	0,00	0,00	0,00
		2021	0,00	0,00	0,00	0,00	0,00	0,00	0,00
100944 / 0 01.07-1.03.01.02	ACQUISTO MATERIALE PER SVOLGIMENTO CONSULTAZIONI ELETTORALI	2019	-0,85	0,00	-226,43	0,00	0,00	0,00	0,00
		2020	0,00	0,00	0,00	0,00	0,00	0,00	0,00
		2021	0,00	0,00	0,00	0,00	0,00	0,00	0,00
101301 / 0 01.05-1.03.02.09	SPESE DI MANUTENZIONE E GESTIONE DEL PATRIMONIO DISPONIBILE - PRESTAZIONE DI SERVIZI -	2019	-197,04	0,00	0,00	0,00	0,00	0,00	0,00
		2020	0,00	0,00	0,00	0,00	0,00	0,00	0,00
		2021	0,00	0,00	0,00	0,00	0,00	0,00	0,00
101313 / 0 01.05-1.02.01.99	IMPOSTE TASSE, CONTRIBUTI RELATIVI AL PATRIMONIO DISPONIBILE	2019	-51,71	0,00	0,00	0,00	0,00	0,00	0,00
		2020	0,00	0,00	0,00	0,00	0,00	0,00	0,00
		2021	0,00	0,00	0,00	0,00	0,00	0,00	0,00
101461 / 0 01.03-1.03.02.03	SPESE PER LA RISCOSSIONE DEI TRIBUTI COMUNALI	2019	-19,02	0,00	0,00	0,00	0,00	0,00	0,00
		2020	0,00	0,00	0,00	0,00	0,00	0,00	0,00
		2021	0,00	0,00	0,00	0,00	0,00	0,00	0,00
102765 / 0 04.06-1.03.02.15	SPESE PER APPALTO SERVIZIO MENSA SCOLASTICA.	2019	-28.480,81	0,00	0,00	0,00	0,00	0,00	0,00
		2020	0,00	0,00	0,00	0,00	0,00	0,00	0,00
		2021	0,00	0,00	0,00	0,00	0,00	0,00	0,00
102767 / 0 12.03-1.03.02.99	SERVIZIO PASTI CALDA DOMICILIO - PRESTAZIONE DI SERVIZI - (E. 2323) -	2019	-179,85	0,00	-1.500,00	0,00	0,00	0,00	0,00
		2020	0,00	0,00	0,00	0,00	0,00	0,00	0,00
		2021	0,00	0,00	0,00	0,00	0,00	0,00	0,00
102770 / 0 04.01-1.03.02.05	SPESE DI RISCALDAMENTO (GAS) - EDIFICI ED IMPIANTI COMUNALI	2019	-9,79	0,00	0,00	0,00	0,00	0,00	0,00
		2020	0,00	0,00	0,00	0,00	0,00	0,00	0,00
		2021	0,00	0,00	0,00	0,00	0,00	0,00	0,00

**VARIAZIONI (USCITA): ELENCO SINTETICO DELL'ANNO 2019  
TIPO OPERAZIONE: IMPEGNI**

Capitolo Codice bilancio	Denominazione capitolo	Anno	Rideterminazione	Inesigibilità - perenzione	Insussistenza	Prescrizione	Adeguamento entrate	Esigibilità	Altro + economie FPV
10277 / 0 04.01-1.03.02.09	SPESE DI MANTENIMENTO SCUOLE COMUNALI DI BORGO VENETO - PRESTAZIONE DI SERVIZI -	2019	-156,78	0,00	-250,00	0,00	0,00	0,00	0,00
		2020	0,00	0,00	0,00	0,00	0,00	0,00	0,00
		2021	0,00	0,00	0,00	0,00	0,00	0,00	0,00
102800 / 0 04.01-1.03.01.02	SPESE VARIE SOSTENUTE E RENDICONTATE DALL'ECONOMO COMUNALE.	2019	-28,70	0,00	0,00	0,00	0,00	0,00	0,00
		2020	0,00	0,00	0,00	0,00	0,00	0,00	0,00
		2021	0,00	0,00	0,00	0,00	0,00	0,00	0,00
102950 / 1 04.01-1.03.02.09	SPESE DI MANTENIMENTO SCUOLA ELEMENTARE - PRESTAZIONE DI SERVIZI -	2019	0,00	0,00	-498,88	0,00	0,00	0,00	0,00
		2020	0,00	0,00	0,00	0,00	0,00	0,00	0,00
		2021	0,00	0,00	0,00	0,00	0,00	0,00	0,00
103001 / 0 05.02-1.03.02.05	SPESE DI TELEFONIA FISSA E MOBILE - EDIFICI ED IMPIANTI COMUNALI -	2019	0,00	0,00	-104,48	0,00	0,00	0,00	0,00
		2020	0,00	0,00	0,00	0,00	0,00	0,00	0,00
		2021	0,00	0,00	0,00	0,00	0,00	0,00	0,00
103036 / 0 04.02-1.04.01.02	SPESE QUOTA PARTE PER L'ISTITUTO COMPRENSIVO DI MEGLIADINO SAN FIDENZIO - UTENZE VARIE -	2019	0,00	0,00	-2.300,00	0,00	0,00	0,00	0,00
		2020	0,00	0,00	0,00	0,00	0,00	0,00	0,00
		2021	0,00	0,00	0,00	0,00	0,00	0,00	0,00
103040 / 0 04.01-1.04.02.05	FORNITURA GRATUITA DI LIBRI AGLI ALUNNI DELLA SCUOLA ELEMENTARE	2019	-516,78	0,00	0,00	0,00	0,00	0,00	0,00
		2020	0,00	0,00	0,00	0,00	0,00	0,00	0,00
		2021	0,00	0,00	0,00	0,00	0,00	0,00	0,00
103170 / 0 04.02-1.03.02.09	SPESE DI MANTENIMENTO SCUOLA MEDIA - PRESTAZIONE DI SERVIZI -	2019	0,00	0,00	-250,00	0,00	0,00	0,00	0,00
		2020	0,00	0,00	0,00	0,00	0,00	0,00	0,00
		2021	0,00	0,00	0,00	0,00	0,00	0,00	0,00
103170 / 1 04.02-1.03.02.05	SPESE DI FUNZIONAMENTO SCUOLA MEDIA - UTENZE -	2019	0,00	0,00	-28,23	0,00	0,00	0,00	0,00
		2020	0,00	0,00	0,00	0,00	0,00	0,00	0,00
		2021	0,00	0,00	0,00	0,00	0,00	0,00	0,00
103181 / 0 06.01-1.03.02.05	SPESE PER PAGAMENTO UTENZE VARIE EDIFICIO EX SCUOLE "EMANUELE FILIBERTO DI SAVOIA"	2019	0,00	0,00	-688,71	0,00	0,00	0,00	0,00
		2020	0,00	0,00	0,00	0,00	0,00	0,00	0,00
		2021	0,00	0,00	0,00	0,00	0,00	0,00	0,00
103414 / 0 04.07-1.03.02.15	SPESE PER IL SERVIZIO DEI TRASPORTI SCOLASTICI	2019	-52.159,80	0,00	0,00	0,00	0,00	0,00	0,00
		2020	0,00	0,00	0,00	0,00	0,00	0,00	0,00
		2021	0,00	0,00	0,00	0,00	0,00	0,00	0,00
103760 / 2 05.02-1.03.02.13	SPESE PER SERVIZIO ACCOMPAGNATORE SCUOLABUS.	2019	-822,42	0,00	0,00	0,00	0,00	0,00	0,00
		2020	0,00	0,00	0,00	0,00	0,00	0,00	0,00
		2021	0,00	0,00	0,00	0,00	0,00	0,00	0,00
104214 / 0 03.01-1.03.01.02	SPESE PER FORNITURA CARBURANTE AUTOMEZZI - SERVIZIO DI POLIZIA LOCALE -	2019	-200,47	0,00	0,00	0,00	0,00	0,00	0,00
		2020	0,00	0,00	0,00	0,00	0,00	0,00	0,00
		2021	0,00	0,00	0,00	0,00	0,00	0,00	0,00
104216 / 0 03.01-1.03.02.09	SPESE PER MANUTENZIONE APPARECCHIATURE HARDWARE E SOFTWARE E GESTIONE PROCEDURE C.D.S. - SERVIZIO DI POLIZIA LOCALE -	2019	0,00	0,00	-45,16	0,00	0,00	0,00	0,00
		2020	0,00	0,00	0,00	0,00	0,00	0,00	0,00
		2021	0,00	0,00	0,00	0,00	0,00	0,00	0,00
104219 / 0 03.01-1.03.02.05	SPESE PER SERVIZI E ABBONAMENTI TELEMATICI (VISURE E CANONI ANNUALI) - SERVIZIO DI POLIZIA LOCALE -	2019	-63,24	0,00	0,00	0,00	0,00	0,00	0,00
		2020	0,00	0,00	0,00	0,00	0,00	0,00	0,00
		2021	0,00	0,00	0,00	0,00	0,00	0,00	0,00

**VARIAZIONI (USCITA): ELENCO SINTETICO DELL'ANNO 2019**  
**TIPO OPERAZIONE: IMPEGNI**

Capitolo Codice bilancio	Denominazione capitolo	Anno	Rideterminazione	Inesigibilità - perenzione	Insussistenza	Prescrizione	Adeguamento entrate	Esigibilità	Altro + economie FPV
104220 / 0 03.01-1.03.02.07	SPESE PER SERVIZIO DI AUTONOLEGGIO VETTURE - SERVIZIO DI POLIZIA LOCALE -	2019	-135,63	0,00	0,00	0,00	0,00	0,00	0,00
		2020	0,00	0,00	0,00	0,00	0,00	0,00	0,00
		2021	0,00	0,00	0,00	0,00	0,00	0,00	0,00
104221 / 0 03.01-1.03.02.09	SPESE PER MANUTENZIONE AUTOMEZZI - SERVIZIO DI POLIZIA LOCALE -	2019	0,00	0,00	-20,00	0,00	0,00	0,00	0,00
		2020	0,00	0,00	0,00	0,00	0,00	0,00	0,00
		2021	0,00	0,00	0,00	0,00	0,00	0,00	0,00
104500 / 0 08.01-1.04.01.02	SPESE PER SERVIZI DI PROTEZIONE CIVILE.	2019	-1,06	0,00	-6,77	0,00	0,00	0,00	0,00
		2020	0,00	0,00	0,00	0,00	0,00	0,00	0,00
		2021	0,00	0,00	0,00	0,00	0,00	0,00	0,00
104520 / 0 11.01-1.03.02.99	STESURA PIANO DI PROTEZIONE CIVILE	2019	-94,00	0,00	0,00	0,00	0,00	0,00	0,00
		2020	0,00	0,00	0,00	0,00	0,00	0,00	0,00
		2021	0,00	0,00	0,00	0,00	0,00	0,00	0,00
105181 / 0 12.09-1.03.02.15	SPESE PER LA MANUTENZIONE ORDINARIA E GESTIONE CIMITERO COMUNALE	2019	-261,59	0,00	-9,08	0,00	0,00	0,00	0,00
		2020	0,00	0,00	0,00	0,00	0,00	0,00	0,00
		2021	0,00	0,00	0,00	0,00	0,00	0,00	0,00
105183 / 0 12.09-1.03.02.99	LAVORI DI ESTUMULAZIONI SALMIE DAI CIMITERI DI BORGO VENETO - PRESTAZIONE DI SERVIZI	2019	-701,46	0,00	0,00	0,00	0,00	0,00	0,00
		2020	0,00	0,00	0,00	0,00	0,00	0,00	0,00
		2021	0,00	0,00	0,00	0,00	0,00	0,00	0,00
106492 / 0 06.01-1.03.02.05	SPESE DI FUNZIONAMENTO DEGLI IMPIANTI SPORTIVI - CAMPO DA CALCIO - UTENZE -	2019	0,00	0,00	-1.437,61	0,00	0,00	0,00	0,00
		2020	0,00	0,00	0,00	0,00	0,00	0,00	0,00
		2021	0,00	0,00	0,00	0,00	0,00	0,00	0,00
106523 / 0 09.05-1.04.03.99	CONTRIBUTO AL G.A.L. PATAVINO PER REALIZZAZIONE PROGETTO VALORIZZAZIONE TURISTICA DEL TERRITORIO	2019	0,00	0,00	-433,00	0,00	0,00	0,00	0,00
		2020	0,00	0,00	0,00	0,00	0,00	0,00	0,00
		2021	0,00	0,00	0,00	0,00	0,00	0,00	0,00
106525 / 0 06.01-1.04.04.01	CONTRIBUTO ALLA PRO-LOCO	2019	0,00	0,00	-2.000,00	0,00	0,00	0,00	0,00
		2020	0,00	0,00	0,00	0,00	0,00	0,00	0,00
		2021	0,00	0,00	0,00	0,00	0,00	0,00	0,00
106830 / 0 12.03-1.03.02.15	SPESE PER L'APPALTO SERVIZIO ASSISTENZA DOMICILIARE.	2019	-1.060,86	0,00	0,00	0,00	0,00	0,00	0,00
		2020	0,00	0,00	0,00	0,00	0,00	0,00	0,00
		2021	0,00	0,00	0,00	0,00	0,00	0,00	0,00
106831 / 0 12.05-1.03.02.15	SPESE PER L'APPALTO SERVIZIO ASSISTENZA SOCIALE.	2019	-2.506,60	0,00	0,00	0,00	0,00	0,00	0,00
		2020	0,00	0,00	0,00	0,00	0,00	0,00	0,00
		2021	0,00	0,00	0,00	0,00	0,00	0,00	0,00
106835 / 0 12.04-1.03.01.02	SPESE PER PRODOTTI IGIENICO-SANITARI E VESTIARIO.	2019	-0,01	0,00	0,00	0,00	0,00	0,00	0,00
		2020	0,00	0,00	0,00	0,00	0,00	0,00	0,00
		2021	0,00	0,00	0,00	0,00	0,00	0,00	0,00
106838 / 0 12.03-1.03.01.02	SPESE PER CANCELLERIA E MATERIALE DI CONSUMO - SERVIZI SOCIALI -	2019	-101,94	0,00	0,00	0,00	0,00	0,00	0,00
		2020	0,00	0,00	0,00	0,00	0,00	0,00	0,00
		2021	0,00	0,00	0,00	0,00	0,00	0,00	0,00
106842 / 0 12.03-1.03.02.99	INIZIATIVE SOCIO-RICREATIVE A FAVORE DEGLI ANZIANI E CONTRIBUTO PER SOGGIORNI CLIMATICI.	2019	-5,50	0,00	0,00	0,00	0,00	0,00	0,00
		2020	0,00	0,00	0,00	0,00	0,00	0,00	0,00
		2021	0,00	0,00	0,00	0,00	0,00	0,00	0,00

**VARIAZIONI (USCITA): ELENCO SINTETICO DELL'ANNO 2019**  
**TIPO OPERAZIONE: IMPEGNI**

Capitolo Codice bilancio	Denominazione capitolo	Anno	Rideterminazione	Inesigibilità * perenzione	Insussistenza	Prescrizione	Adeguamento entrate	Esigibilità	Altro + economie FPV
106867 / 0 12.01-1.03.02.15	PAGAMENTO RETTE MINORI IN ISTITUTI	2019	-18,87	0,00	0,00	0,00	0,00	0,00	0,00
		2020	0,00	0,00	0,00	0,00	0,00	0,00	0,00
		2021	0,00	0,00	0,00	0,00	0,00	0,00	0,00
106875 / 0 12.03-1.03.02.15	RETTE RICOVERO STRUTTURE RESIDENZIALI	2019	-22,36	0,00	0,00	0,00	0,00	0,00	0,00
		2020	0,00	0,00	0,00	0,00	0,00	0,00	0,00
		2021	0,00	0,00	0,00	0,00	0,00	0,00	0,00
107110 / 0 12.03-1.03.01.02	INIZIATIVE A FAVORE DELLA NATALITA'.	2019	-0,17	0,00	0,00	0,00	0,00	0,00	0,00
		2020	0,00	0,00	0,00	0,00	0,00	0,00	0,00
		2021	0,00	0,00	0,00	0,00	0,00	0,00	0,00
107320 / 0 10.05-1.03.02.15	SPESE PER L'APPALTO SERVIZIO OPERATORE MANUTENTIVO.	2019	-3.794,31	0,00	0,00	0,00	0,00	0,00	0,00
		2020	0,00	0,00	0,00	0,00	0,00	0,00	0,00
		2021	0,00	0,00	0,00	0,00	0,00	0,00	0,00
107330 / 1 10.05-1.03.01.02	SPESE PER LA GESTIONE DEGLI AUTOMEZZI ADDETTI ALLA VIABILITA' UFFICIO TECNICO	2019	0,00	0,00	-20,74	0,00	0,00	0,00	0,00
		2020	0,00	0,00	0,00	0,00	0,00	0,00	0,00
		2021	0,00	0,00	0,00	0,00	0,00	0,00	0,00
107335 / 1 10.05-1.03.01.02	MANUTENZIONE ORDINARIA DELLE STRADE COMUNALI - UFFICIO TECNICO -	2019	-64,66	0,00	-1.006,17	0,00	0,00	0,00	0,00
		2020	0,00	0,00	0,00	0,00	0,00	0,00	0,00
		2021	0,00	0,00	0,00	0,00	0,00	0,00	0,00
107340 / 0 09.01-1.03.02.15	MANUTENZIONE ORDINARIA STRADE COMUNALI - SFALCIO DELL'ERBA -	2019	-357,50	0,00	0,00	0,00	0,00	0,00	0,00
		2020	0,00	0,00	0,00	0,00	0,00	0,00	0,00
		2021	0,00	0,00	0,00	0,00	0,00	0,00	0,00
107341 / 0 09.01-1.03.02.15	MANUTENZIONE ORDINARIA STRADE COMUNALI - POTATURA PIANTE -	2019	0,00	0,00	-1.496,00	0,00	0,00	0,00	0,00
		2020	0,00	0,00	0,00	0,00	0,00	0,00	0,00
		2021	0,00	0,00	0,00	0,00	0,00	0,00	0,00
107397 / 0 10.05-1.03.02.09	SPESE PER LA SEGNALETICA STRADALE - ORIZZONTALE - (PRESTAZIONE DI SERVIZI)	2019	0,00	0,00	-244,00	0,00	0,00	0,00	0,00
		2020	0,00	0,00	0,00	0,00	0,00	0,00	0,00
		2021	0,00	0,00	0,00	0,00	0,00	0,00	0,00
107431 / 0 10.05-1.03.02.09	SPESE DI GESTIONE E DI MANUTENZIONE DEGLI IMPIANTI DI ILLUMINAZIONE PUBBLICA (PRESTAZIONE DI SERVIZI)	2019	-49,86	0,00	-0,08	0,00	0,00	0,00	0,00
		2020	0,00	0,00	0,00	0,00	0,00	0,00	0,00
		2021	0,00	0,00	0,00	0,00	0,00	0,00	0,00
107440 / 0 08.01-1.03.02.99	INCARICHI PROFESSIONALI PER VARIAZIONI AGLI STRUMENTI URBANISTICI GENERALI A CARICO DEI PRIVATI	2019	-1,36	0,00	0,00	0,00	0,00	0,00	0,00
		2020	0,00	0,00	0,00	0,00	0,00	0,00	0,00
		2021	0,00	0,00	0,00	0,00	0,00	0,00	0,00
109500 / 0 01.05-2.02.03.99	INTERVENTI VARI SU DIVERSI EDIFICI (TEATRO BIGHIETTERIA CAMPO DA CALCIO - ADEGUAMENTO INTONACO, AREA SCUOLE ELEMENTARI, SERVIZI IGIENICI... - CON CONTRIBUTO LEGGE REGIONE VENETO N. 18/2012	2019	0,00	0,00	-91,52	0,00	0,00	0,00	0,00
		2020	0,00	0,00	0,00	0,00	0,00	0,00	0,00
		2021	0,00	0,00	0,00	0,00	0,00	0,00	0,00
109830 / 0 08.01-2.02.03.99	REALIZZAZIONE PIANO DELLE ACQUE FINANZIATO CON ONERI DI URBANIZZAZIONE	2019	0,00	0,00	-989,65	0,00	0,00	0,00	0,00
		2020	0,00	0,00	0,00	0,00	0,00	0,00	0,00
		2021	0,00	0,00	0,00	0,00	0,00	0,00	0,00
109832 / 0 08.01-2.02.03.99	ADEGUAMENTO STRUMENTI URBANISTICI - P.A.T. - S.I.T. - P.I. -	2019	0,00	0,00	-811,36	0,00	0,00	0,00	0,00
		2020	0,00	0,00	0,00	0,00	0,00	0,00	0,00
		2021	0,00	0,00	0,00	0,00	0,00	0,00	0,00

**VARIAZIONI (USCITA): ELENCO SINTETICO DELL'ANNO 2019**  
**TIPO OPERAZIONE: IMPEGNI**

Capitolo Codice bilancio	Denominazione capitolo	Anno	Rideterminazione	Inesigibilità - perenzione	Insussistenza	Prescrizione	Adeguamento entrate	Esigibilità	Altro + economie FPV
109895 / 0 99.01-7.02.01.02	SERVIZI PER CONTO DI TERZI	2019	-63,78	0,00	-500,10	0,00	0,00	0,00	0,00
		2020	0,00	0,00	0,00	0,00	0,00	0,00	0,00
		2021	0,00	0,00	0,00	0,00	0,00	0,00	0,00
201210 / 1 01.10-1.01.01.01	RETRIBUZIONI PERSONALE SEGRETERIA GENERALE	2019	0,00	0,00	-1.332,00	0,00	0,00	0,00	0,00
		2020	0,00	0,00	0,00	0,00	0,00	0,00	0,00
		2021	0,00	0,00	0,00	0,00	0,00	0,00	0,00
201260 / 0 01.06-1.04.04.01	QUOTA ADESIONE AL SERVIZIO COMPENSORIALE DI PROGETTAZIONE EUROPEA	2019	0,00	0,00	-1.975,00	0,00	0,00	0,00	0,00
		2020	0,00	0,00	0,00	0,00	0,00	0,00	0,00
		2021	0,00	0,00	0,00	0,00	0,00	0,00	0,00
201630 / 0 01.05-1.03.02.99	GESTIONE DIRETTA FONDI RUSTICI	2019	0,00	0,00	-3,05	0,00	0,00	0,00	0,00
		2020	0,00	0,00	0,00	0,00	0,00	0,00	0,00
		2021	0,00	0,00	0,00	0,00	0,00	0,00	0,00
201650 / 9 01.09-1.04.01.02	CONVENZIONE PER L'AFFIDAMENTO DEL SERVIZIO DISTRIBUZIONE GAS - QUOTA DI PARTECIPAZIONE	2019	0,00	0,00	-1.640,00	0,00	0,00	0,00	0,00
		2020	0,00	0,00	0,00	0,00	0,00	0,00	0,00
		2021	0,00	0,00	0,00	0,00	0,00	0,00	0,00
204238 / 1 04.02-1.03.02.05	TELEFONO - ENERGIA ELETTRICA - ACQUA - ISTRUZIONE ELEMENTARE	2019	0,00	0,00	-6,63	0,00	0,00	0,00	0,00
		2020	0,00	0,00	0,00	0,00	0,00	0,00	0,00
		2021	0,00	0,00	0,00	0,00	0,00	0,00	0,00
204532 / 1 04.02-1.10.04.01	TRASPORTO SCOLASTICO - ASSICURAZIONE AUTOMEZZO	2019	0,00	0,00	-124,00	0,00	0,00	0,00	0,00
		2020	0,00	0,00	0,00	0,00	0,00	0,00	0,00
		2021	0,00	0,00	0,00	0,00	0,00	0,00	0,00
206238 / 1 01.11-1.03.02.05	ENERGIA ELETTRICA ED ACQUA PER PALESTRA COMUNALE	2019	0,00	0,00	-27,66	0,00	0,00	0,00	0,00
		2020	0,00	0,00	0,00	0,00	0,00	0,00	0,00
		2021	0,00	0,00	0,00	0,00	0,00	0,00	0,00
210540 / 1 01.11-1.03.02.05	SPESE PER UTENZE ENERGIA ELETTRICA CIMITERO	2019	0,00	0,00	-3,98	0,00	0,00	0,00	0,00
		2020	0,00	0,00	0,00	0,00	0,00	0,00	0,00
		2021	0,00	0,00	0,00	0,00	0,00	0,00	0,00
300476 / 0 01.03-1.03.02.05	UTENZE UFFICI	2019	0,00	0,00	-1.772,29	0,00	0,00	0,00	0,00
		2020	0,00	0,00	0,00	0,00	0,00	0,00	0,00
		2021	0,00	0,00	0,00	0,00	0,00	0,00	0,00
300580 / 0 01.02-1.04.03.99	CONTRIBUTI ASSOCIATIVI ALL'AN.C.I.	2019	0,00	0,00	-501,83	0,00	0,00	0,00	0,00
		2020	0,00	0,00	0,00	0,00	0,00	0,00	0,00
		2021	0,00	0,00	0,00	0,00	0,00	0,00	0,00
302970 / 1 04.02-1.03.02.05	UTENZE SCUOLE ELEMENTARI	2019	0,00	0,00	-934,82	0,00	0,00	0,00	0,00
		2020	0,00	0,00	0,00	0,00	0,00	0,00	0,00
		2021	0,00	0,00	0,00	0,00	0,00	0,00	0,00
305180 / 0 12.09-1.03.01.02	SPESE PER MANUTENZIONE ORDINARIA DEL CIMITERO (CON ONERI DI URBANIZZAZIONE)	2019	0,00	0,00	-69,94	0,00	0,00	0,00	0,00
		2020	0,00	0,00	0,00	0,00	0,00	0,00	0,00
		2021	0,00	0,00	0,00	0,00	0,00	0,00	0,00
305181 / 0 12.09-1.03.02.05	ILLUMINAZIONE LOCULI E TOMBE CIMITERIALI	2019	0,00	0,00	-397,09	0,00	0,00	0,00	0,00
		2020	0,00	0,00	0,00	0,00	0,00	0,00	0,00
		2021	0,00	0,00	0,00	0,00	0,00	0,00	0,00

**VARIAZIONI (USCITA): ELENCO SINTETICO DELL'ANNO 2019**  
**TIPO OPERAZIONE: IMPEGNI**

Capitolo Codice bilancio	Denominazione capitolo	Anno	Rideterminazione	Inesigibilità - perenzione	Insussistenza	Prescrizione	Adeguaento entrate	Esigibilità	Altro + economie FPV
305182 / 0 12.09-1.03.02.09	LAVORI DI MANUTENZIONE ORDINARIA, CIMITERO - PRESTAZIONE DI SERVIZI	2019	-0,14	0,00	0,00	0,00	0,00	0,00	0,00
		2020	0,00	0,00	0,00	0,00	0,00	0,00	0,00
		2021	0,00	0,00	0,00	0,00	0,00	0,00	0,00
306491 / 0 06.01-1.03.02.05	UTENZE PALESTRA E IMPIANTI SPORTIVI	2019	0,00	0,00	-457,59	0,00	0,00	0,00	0,00
		2020	0,00	0,00	0,00	0,00	0,00	0,00	0,00
		2021	0,00	0,00	0,00	0,00	0,00	0,00	0,00
307420 / 0 10.05-1.03.02.05	CONSUMO ENERGIA ELETTRICA PER ILLUMINAZIONE PUBBLICA	2019	0,00	0,00	-91,04	0,00	0,00	0,00	0,00
		2020	0,00	0,00	0,00	0,00	0,00	0,00	0,00
		2021	0,00	0,00	0,00	0,00	0,00	0,00	0,00
311000 / 0 08.01-2.04.22.01	RESTITUZIONE PROVENTI DA PERMESSIA COSTRUIRE	2019	0,00	0,00	-7.168,59	0,00	0,00	0,00	0,00
		2020	0,00	0,00	0,00	0,00	0,00	0,00	0,00
		2021	0,00	0,00	0,00	0,00	0,00	0,00	0,00
<b>TOTALE GENERALE</b>		2019	-93.539,52	0,00	-38.252,28	0,00	0,00	0,00	0,00
		2020	0,00	0,00	0,00	0,00	0,00	0,00	0,00
		2021	0,00	0,00	0,00	0,00	0,00	0,00	0,00
		Nessuna suddivisione		Fondi vincolati		Fondi investimenti		Fondi accantonati	
		-121.455,68		0,00		-9.081,12		-1.255,00	



**VARIAZIONI (USCITA): ELENCO SINTETICO DELL'ANNO 2019  
TIPO OPERAZIONE: IMPEGNI**

Capitolo Codice bilancio	Denominazione capitolo	Anno	Rideterminazione	Inesigibilità - perenzione	Insussistenza	Prescrizione	Adeguamento entrate	Esigibilità	Altro + economie FPV
100010 / 0 01.01-1.03.02.01	INDENNITA' AL SINDACO ASSESSORI ED AI CONSIGLIERI COMUNALI	2019	0,00	0,00	-1,80	0,00	0,00	0,00	0,00
		2020	0,00	0,00	0,00	0,00	0,00	0,00	0,00
		2021	0,00	0,00	0,00	0,00	0,00	0,00	0,00
100470 / 0 01.03-1.03.02.16	SPESE POSTALI PER GLI UFFICI COMUNALI	2019	0,00	0,00	-109,18	0,00	0,00	0,00	0,00
		2020	0,00	0,00	0,00	0,00	0,00	0,00	0,00
		2021	0,00	0,00	0,00	0,00	0,00	0,00	0,00
100474 / 0 01.02-1.03.02.09	SPESE DI MANTENIMENTO SEDE COMUNALE - PRESTAZIONE DI SERVIZI -	2019	0,00	0,00	-1.287,00	0,00	0,00	0,00	0,00
		2020	0,00	0,00	0,00	0,00	0,00	0,00	0,00
		2021	0,00	0,00	0,00	0,00	0,00	0,00	0,00
100506 / 0 01.01-1.03.02.02	SPESE PER FESTE NAZIONALI E SOLENNITA' CIVILI, ECC.	2019	0,00	0,00	-200,00	0,00	0,00	0,00	0,00
		2020	0,00	0,00	0,00	0,00	0,00	0,00	0,00
		2021	0,00	0,00	0,00	0,00	0,00	0,00	0,00
100625 / 0 01.02-1.03.02.11	QUOTA DI PARTECIPAZIONE ORGANO INDIPENDENTE LA VALUTAZIONE - O.I.V. -	2019	0,00	0,00	-365,60	0,00	0,00	0,00	0,00
		2020	0,00	0,00	0,00	0,00	0,00	0,00	0,00
		2021	0,00	0,00	0,00	0,00	0,00	0,00	0,00
100720 / 0 01.02-1.03.02.11	SPESE PER COLLABORAZIONI ESTERNE DI CONTENUTO PROFESSIONALE	2019	0,00	0,00	-1.964,36	0,00	0,00	0,00	0,00
		2020	0,00	0,00	0,00	0,00	0,00	0,00	0,00
		2021	0,00	0,00	0,00	0,00	0,00	0,00	0,00
100770 / 0 01.06-1.03.02.11	PRESTAZIONI PROFESSIONALI PER STUDI PROGETTAZIONI DIREZIONE LAVORI COLLAUDI	2019	0,00	0,00	-2.841,46	0,00	0,00	0,00	0,00
		2020	0,00	0,00	0,00	0,00	0,00	0,00	0,00
		2021	0,00	0,00	0,00	0,00	0,00	0,00	0,00
100944 / 0 01.07-1.03.01.02	ACQUISTO MATERIALE PER SVOLGIMENTO CONSULETTE ELETTORALI	2019	0,00	0,00	-226,43	0,00	0,00	0,00	0,00
		2020	0,00	0,00	0,00	0,00	0,00	0,00	0,00
		2021	0,00	0,00	0,00	0,00	0,00	0,00	0,00
102767 / 0 12.03-1.03.02.99	SERVIZIO PASTI CALDI A DOMICILIO - PRESTAZIONE DI SERVIZI - (E-2323) -	2019	0,00	0,00	-1.500,00	0,00	0,00	0,00	0,00
		2020	0,00	0,00	0,00	0,00	0,00	0,00	0,00
		2021	0,00	0,00	0,00	0,00	0,00	0,00	0,00
102771 / 0 04.01-1.03.02.09	SPESE DI MANTENIMENTO SCUOLE COMUNALI DI BORGO VENETO - PRESTAZIONE DI SERVIZI -	2019	0,00	0,00	-250,00	0,00	0,00	0,00	0,00
		2020	0,00	0,00	0,00	0,00	0,00	0,00	0,00
		2021	0,00	0,00	0,00	0,00	0,00	0,00	0,00
102950 / 1 04.01-1.03.02.09	SPESE DI MANTENIMENTO SCUOLA ELEMENTARE - PRESTAZIONE DI SERVIZI -	2019	0,00	0,00	-498,88	0,00	0,00	0,00	0,00
		2020	0,00	0,00	0,00	0,00	0,00	0,00	0,00
		2021	0,00	0,00	0,00	0,00	0,00	0,00	0,00
103001 / 0 05.02-1.03.02.05	SPESE DI TELEFONIA FISSA E MOBILE - EDIFICI ED IMPIANTI COMUNALI -	2019	0,00	0,00	-104,48	0,00	0,00	0,00	0,00
		2020	0,00	0,00	0,00	0,00	0,00	0,00	0,00
		2021	0,00	0,00	0,00	0,00	0,00	0,00	0,00
103036 / 0 04.02-1.04.01.02	SPESE QUOTA PARTE PER L'ISTITUTO COMPRENSIVO DI MEGLIADINO SAN FIDENZIO - UTENZE VARIE -	2019	0,00	0,00	-2.300,00	0,00	0,00	0,00	0,00
		2020	0,00	0,00	0,00	0,00	0,00	0,00	0,00
		2021	0,00	0,00	0,00	0,00	0,00	0,00	0,00
103170 / 0 04.02-1.03.02.09	SPESE DI MANTENIMENTO SCUOLA MEDIA - PRESTAZIONE DI SERVIZI -	2019	0,00	0,00	-250,00	0,00	0,00	0,00	0,00
		2020	0,00	0,00	0,00	0,00	0,00	0,00	0,00
		2021	0,00	0,00	0,00	0,00	0,00	0,00	0,00

**VARIAZIONI (USCITA): ELENCO SINTETICO DELL'ANNO 2019**  
**TIPO OPERAZIONE: IMPEGNI**


Capitolo Codice bilancio	Denominazione capitolo	Anno	Rideterminazione	Inesigibilità - perenzione	Insussistenza	Prescrizione	Adeguamento entrate	Esigibilità	Altro + economie FPV
103170 / 1 04.02-1.03.02.05	SPESA DI FUNZIONAMENTO SCUOLA MEDIA - UTENZE -	2019	0,00	0,00	-28,23	0,00	0,00	0,00	0,00
		2020	0,00	0,00	0,00	0,00	0,00	0,00	0,00
		2021	0,00	0,00	0,00	0,00	0,00	0,00	0,00
103181 / 0 06.01-1.03.02.05	SPESA PER PAGAMENTO UTENZE VARIE EDIFICIO EX SCUOLE "EMANUELE FILIBERTO DI SAVOIA"	2019	0,00	0,00	-688,71	0,00	0,00	0,00	0,00
		2020	0,00	0,00	0,00	0,00	0,00	0,00	0,00
		2021	0,00	0,00	0,00	0,00	0,00	0,00	0,00
104216 / 0 03.01-1.03.02.09	SPESA PER MANUTENZIONE APPARECCHIATURE HARDWARE E SOFTWARE E GESTIONE PROCEDURE C.D.S. - SERVIZIO DI POLIZIA LOCALE -	2019	0,00	0,00	-45,16	0,00	0,00	0,00	0,00
		2020	0,00	0,00	0,00	0,00	0,00	0,00	0,00
		2021	0,00	0,00	0,00	0,00	0,00	0,00	0,00
104221 / 0 03.01-1.03.02.09	SPESA PER MANUTENZIONE AUTOMEZZI - SERVIZIO DI POLIZIA LOCALE -	2019	0,00	0,00	-20,00	0,00	0,00	0,00	0,00
		2020	0,00	0,00	0,00	0,00	0,00	0,00	0,00
		2021	0,00	0,00	0,00	0,00	0,00	0,00	0,00
104500 / 0 08.01-1.04.01.02	SPESA PER SERVIZI DI PROTEZIONE CIVILE	2019	0,00	0,00	-6,77	0,00	0,00	0,00	0,00
		2020	0,00	0,00	0,00	0,00	0,00	0,00	0,00
		2021	0,00	0,00	0,00	0,00	0,00	0,00	0,00
105181 / 0 12.09-1.03.02.15	SPESA PER LA MANUTENZIONE ORDINARIA E GESTIONE CIMITERO COMUNALE	2019	0,00	0,00	-9,08	0,00	0,00	0,00	0,00
		2020	0,00	0,00	0,00	0,00	0,00	0,00	0,00
		2021	0,00	0,00	0,00	0,00	0,00	0,00	0,00
106492 / 0 06.01-1.03.02.05	SPESA DI FUNZIONAMENTO DEGLI IMPIANTI SPORTIVI - CAMPO DA CALCIO - UTENZE -	2019	0,00	0,00	-1.437,61	0,00	0,00	0,00	0,00
		2020	0,00	0,00	0,00	0,00	0,00	0,00	0,00
		2021	0,00	0,00	0,00	0,00	0,00	0,00	0,00
106523 / 0 09.05-1.04.03.99	CONTRIBUTO AL G.A.L. PATAVINO PER REALIZZAZIONE PROGETTO VALORIZZAZIONE TURISTICA DEL TERRITORIO	2019	0,00	0,00	-433,00	0,00	0,00	0,00	0,00
		2020	0,00	0,00	0,00	0,00	0,00	0,00	0,00
		2021	0,00	0,00	0,00	0,00	0,00	0,00	0,00
106525 / 0 06.01-1.04.04.01	CONTRIBUTO ALLA PRO-LOGO	2019	0,00	0,00	-2.000,00	0,00	0,00	0,00	0,00
		2020	0,00	0,00	0,00	0,00	0,00	0,00	0,00
		2021	0,00	0,00	0,00	0,00	0,00	0,00	0,00
107330 / 1 10.05-1.03.01.02	SPESA PER LA GESTIONE DEGLI AUTOMEZZI ADDETTI ALLA VIABILITA' UFFICIO TECNICO	2019	0,00	0,00	-20,74	0,00	0,00	0,00	0,00
		2020	0,00	0,00	0,00	0,00	0,00	0,00	0,00
		2021	0,00	0,00	0,00	0,00	0,00	0,00	0,00
107335 / 1 10.05-1.03.01.02	MANUTENZIONE ORDINARIA DELLE STRADE COMUNALI -UFFICIO TECNICO -	2019	0,00	0,00	-1.006,17	0,00	0,00	0,00	0,00
		2020	0,00	0,00	0,00	0,00	0,00	0,00	0,00
		2021	0,00	0,00	0,00	0,00	0,00	0,00	0,00
107341 / 0 09.01-1.03.02.15	MANUTENZIONE ORDINARIA STRADE COMUNALI - POTATURA PIANTE -	2019	0,00	0,00	-1.496,00	0,00	0,00	0,00	0,00
		2020	0,00	0,00	0,00	0,00	0,00	0,00	0,00
		2021	0,00	0,00	0,00	0,00	0,00	0,00	0,00
107397 / 0 10.05-1.03.02.09	SPESA PER LA SEGNALETICA STRADALE - ORIZZONTALE - (PRESTAZIONE DI SERVIZI)	2019	0,00	0,00	-244,00	0,00	0,00	0,00	0,00
		2020	0,00	0,00	0,00	0,00	0,00	0,00	0,00
		2021	0,00	0,00	0,00	0,00	0,00	0,00	0,00
107431 / 0 10.05-1.03.02.09	SPESA DI GESTIONE E DI MANUTENZIONE DEGLI IMPIANTI DI ILLUMINAZIONE PUBBLICA (PRESTAZIONE DI SERVIZI)	2019	0,00	0,00	-0,08	0,00	0,00	0,00	0,00
		2020	0,00	0,00	0,00	0,00	0,00	0,00	0,00
		2021	0,00	0,00	0,00	0,00	0,00	0,00	0,00

**VARIAZIONI (USCITA): ELENCO SINTETICO DELL'ANNO 2019**  
**TIPO OPERAZIONE: IMPEGNI**

Capitolo Codice bilancio	Denominazione capitolo	Anno	Rideterminazione	Inesigibilità - perenzione	Insussistenza	Prescrizione	Adeguamento entrate	Esigibilità	Altro + economie FPV
109500 / 0 01.05-2.02.03.99	INTERVENTI VARI SU DIVERSI EDIFICI (TETTORIA BIGLIETTIERIA CAMPO DA CALCIO - ADEGUAMENTO INTONACO - AREA SCUOLE ELEMENTARI, SERVIZI IGIENICI.... - CON CONTRIBUTO LEGGE REGIONE VENETO N. 18/2012.	2019	0,00	0,00	-91,52	0,00	0,00	0,00	0,00
		2020	0,00	0,00	0,00	0,00	0,00	0,00	0,00
		2021	0,00	0,00	0,00	0,00	0,00	0,00	0,00
109830 / 0 08.01-2.02.03.99	REALIZZAZIONE PIANO DELLE ACQUE FINANZIATO CON ONERI DI URBANIZZAZIONE	2019	0,00	0,00	-989,65	0,00	0,00	0,00	0,00
		2020	0,00	0,00	0,00	0,00	0,00	0,00	0,00
		2021	0,00	0,00	0,00	0,00	0,00	0,00	0,00
109832 / 0 08.01-2.02.03.99	ADEGUAMENTO STRUMENTI URBANISTICI - P.A.T. - S.I.T. - P.I. -	2019	0,00	0,00	-811,36	0,00	0,00	0,00	0,00
		2020	0,00	0,00	0,00	0,00	0,00	0,00	0,00
		2021	0,00	0,00	0,00	0,00	0,00	0,00	0,00
109895 / 0 99.01-7.02.01.02	SERVIZI PER CONTO DI TERZI	2019	0,00	0,00	-500,10	0,00	0,00	0,00	0,00
		2020	0,00	0,00	0,00	0,00	0,00	0,00	0,00
		2021	0,00	0,00	0,00	0,00	0,00	0,00	0,00
201210 / 1 01.10-1.01.01.01	RETRIBUZIONI PERSONALE SEGRETERIA GENERALE	2019	0,00	0,00	-1.332,00	0,00	0,00	0,00	0,00
		2020	0,00	0,00	0,00	0,00	0,00	0,00	0,00
		2021	0,00	0,00	0,00	0,00	0,00	0,00	0,00
201260 / 0 01.06-1.04.04.01	QUOTA ADESIONE AL SERVIZIO COMPENSORIALE DI PROGETTAZIONE EUROPEA	2019	0,00	0,00	-1.975,00	0,00	0,00	0,00	0,00
		2020	0,00	0,00	0,00	0,00	0,00	0,00	0,00
		2021	0,00	0,00	0,00	0,00	0,00	0,00	0,00
201630 / 0 01.05-1.03.02.99	GESTIONE DIRETTA FONDI RUSTICI	2019	0,00	0,00	-3,05	0,00	0,00	0,00	0,00
		2020	0,00	0,00	0,00	0,00	0,00	0,00	0,00
		2021	0,00	0,00	0,00	0,00	0,00	0,00	0,00
201650 / 9 01.09-1.04.01.02	CONVENZIONE PER L'AFFIDAMENTO DEL SERVIZIO DISTRIBUZIONE GAS. - QUOTA DI PARTECIPAZIONE	2019	0,00	0,00	-1.640,00	0,00	0,00	0,00	0,00
		2020	0,00	0,00	0,00	0,00	0,00	0,00	0,00
		2021	0,00	0,00	0,00	0,00	0,00	0,00	0,00
204238 / 1 04.02-1.03.02.05	TELEFONO - ENERGIA ELETTRICA - ACQUA - ISTRUZIONE ELEMENTARE	2019	0,00	0,00	-6,63	0,00	0,00	0,00	0,00
		2020	0,00	0,00	0,00	0,00	0,00	0,00	0,00
		2021	0,00	0,00	0,00	0,00	0,00	0,00	0,00
204532 / 1 04.02-1.10.04.01	TRASPORTO SCOLASTICO - ASSICURAZIONE AUTOMEZZO	2019	0,00	0,00	-124,00	0,00	0,00	0,00	0,00
		2020	0,00	0,00	0,00	0,00	0,00	0,00	0,00
		2021	0,00	0,00	0,00	0,00	0,00	0,00	0,00
206238 / 1 01.11-1.03.02.05	ENERGIA ELETTRICA ED ACQUA PER PALESTRA COMUNALE	2019	0,00	0,00	-27,66	0,00	0,00	0,00	0,00
		2020	0,00	0,00	0,00	0,00	0,00	0,00	0,00
		2021	0,00	0,00	0,00	0,00	0,00	0,00	0,00
210540 / 1 01.11-1.03.02.05	SPESE PER UTENZE ENERGIA ELETTRICA CIMITERO	2019	0,00	0,00	-3,98	0,00	0,00	0,00	0,00
		2020	0,00	0,00	0,00	0,00	0,00	0,00	0,00
		2021	0,00	0,00	0,00	0,00	0,00	0,00	0,00
300476 / 0 01.03-1.03.02.05	UTENZE UFFICI	2019	0,00	0,00	-1.772,29	0,00	0,00	0,00	0,00
		2020	0,00	0,00	0,00	0,00	0,00	0,00	0,00
		2021	0,00	0,00	0,00	0,00	0,00	0,00	0,00
300580 / 0 01.02-1.04.03.99	CONTRIBUTI ASSOCIATIVI ALL'A.N.C.I.	2019	0,00	0,00	-501,83	0,00	0,00	0,00	0,00
		2020	0,00	0,00	0,00	0,00	0,00	0,00	0,00
		2021	0,00	0,00	0,00	0,00	0,00	0,00	0,00

**VARIAZIONI (USCITA): ELENCO SINTETICO DELL'ANNO 2019**  
**TIPO OPERAZIONE: IMPEGNI**

Capitolo Codice bilancio	Denominazione capitolo	Anno	Rideterminazione	Inesigibilità - perenzione	Inesistenza	Prescrizione	Adegumento entrate	Esigibilità	Altro + economie FPV
302970 / 1 04.02-1.03.02.05	UTENZE SCUOLE ELEMENTARI	2019	0,00	0,00	-934,82	0,00	0,00	0,00	0,00
		2020	0,00	0,00	0,00	0,00	0,00	0,00	0,00
		2021	0,00	0,00	0,00	0,00	0,00	0,00	0,00
305180 / 0 12.09-1.03.01.02	SPESE PER MANUTENZIONE ORDINARIA DEL CIMITERO (CON ONERI DI URBANIZZAZIONE)	2019	0,00	0,00	-69,34	0,00	0,00	0,00	0,00
		2020	0,00	0,00	0,00	0,00	0,00	0,00	0,00
		2021	0,00	0,00	0,00	0,00	0,00	0,00	0,00
305181 / 0 12.09-1.03.02.05	ILLUMINAZIONE LOCULI E TOMBE CIMITERIALI	2019	0,00	0,00	-397,09	0,00	0,00	0,00	0,00
		2020	0,00	0,00	0,00	0,00	0,00	0,00	0,00
		2021	0,00	0,00	0,00	0,00	0,00	0,00	0,00
306491 / 0 06.01-1.03.02.05	UTENZE PALESTRA E IMPIANTI SPORTIVI	2019	0,00	0,00	-457,59	0,00	0,00	0,00	0,00
		2020	0,00	0,00	0,00	0,00	0,00	0,00	0,00
		2021	0,00	0,00	0,00	0,00	0,00	0,00	0,00
307420 / 0 10.05-1.03.02.05	CONSUMO ENERGIA ELETTRICA PER ILLNE PUBBLICA	2019	0,00	0,00	-91,04	0,00	0,00	0,00	0,00
		2020	0,00	0,00	0,00	0,00	0,00	0,00	0,00
		2021	0,00	0,00	0,00	0,00	0,00	0,00	0,00
311000 / 0 08.01-2.04.22.01	RESTITUZIONE PROVENTI DA PERMESSI A COSTRUIRE	2019	0,00	0,00	-7.188,99	0,00	0,00	0,00	0,00
		2020	0,00	0,00	0,00	0,00	0,00	0,00	0,00
		2021	0,00	0,00	0,00	0,00	0,00	0,00	0,00
<b>TOTALE GENERALE</b>									
			0,00	0,00	-38.252,28	0,00	0,00	0,00	0,00
Nessuna suddivisione			-29.171,16	0,00	0,00	0,00	0,00	0,00	0,00
Riepilogo generale suddivisione dell'avanzo				Fondi vincolati	0,00	Fondi investimenti	-9.081,12	Fondi accantonati	0,00
				0,00	0,00	0,00	0,00	0,00	0,00
				0,00	0,00	0,00	0,00	0,00	0,00



# **COMUNE DI BORGO VENETO**

Provincia di Padova

**CONTO DI BILANCIO 2019  
- INDICATORI ANALITICI ENTRATA E  
CAPACITA' DI RISCOSSIONE -**

**Piano degli indicatori di bilancio  
Indicatori analitici concernenti la composizione delle entrate e l'effettiva capacità di riscossione  
Rendiconto esercizio 2019**

Titolo Tipologia	Denominazione	Composizione delle entrate (valori percentuali)					Percentuale riscossione entrate						
		Previsioni iniziali competenza/ totale previsioni iniziali competenza	Previsioni definitive competenza/ totale previsioni definitive competenza	Accertamenti / Totale Accertamenti	% di riscossione prevista nel bilancio di previsioni iniziali: Previsioni iniziali cassa / (previsioni iniziali competenza + residui)	% riscossione prevista nelle previsioni definitive: Previsioni definitive cassa / (previsioni definitive competenza + residui)	% riscossione complessiva: (Riscossioni c/comp + Riscossioni c/residui) / (Accertamenti + residui definitivi iniziali)	% di riscossione dei crediti esigibili nell'esercizio: Riscossioni c/comp / Accertamenti di competenza	% di riscossione dei crediti esigibili negli esercizi precedenti: Riscossioni c/residui / residui definitivi iniziali				
<b>TITOLO 1:</b>	<b>Entrate correnti di natura tributaria, contributiva e perequativa</b>												
10101	Tipologia 101: Imposte, tasse e proventi assimilati	21,81	22,29	33,36	99,96	102,13	95,59	95,04	100,00				100,00
10104	Tipologia 104: Compartecipazioni di tributi	0,00	0,00	0,00	100,00	0,00	0,00	0,00	100,00				0,00
10301	Tipologia 301: Fondi perequativi da Amministrazioni Centrali	10,17	10,32	15,55	100,00	100,00	100,00	100,00	100,00				0,00
<b>10000</b>	<b>Totale TITOLO 1:Entrate correnti di natura tributaria, contributiva e perequativa</b>	<b>31,99</b>	<b>32,62</b>	<b>48,91</b>	<b>99,97</b>	<b>101,51</b>	<b>96,59</b>	<b>96,04</b>	<b>100,00</b>				<b>100,00</b>
<b>TITOLO 2:</b>	<b>Trasferimenti correnti</b>												
20101	Tipologia 101: Trasferimenti correnti da Amministrazioni pubbliche	8,02	10,21	11,95	98,70	100,00	77,31	77,02	100,00				78,23
20104	Tipologia 104: Trasferimenti correnti da Istituzioni Sociali Private	0,00	0,00	0,00	100,00	100,00	54,04	0,00	100,00				54,04
<b>20000</b>	<b>Totale TITOLO 2:Trasferimenti correnti</b>	<b>8,02</b>	<b>10,21</b>	<b>11,95</b>	<b>98,74</b>	<b>100,00</b>	<b>76,68</b>	<b>77,02</b>	<b>100,00</b>				<b>76,71</b>
<b>TITOLO 3:</b>	<b>Entrate extratributarie</b>												
30100	Tipologia 100: Vendita di beni e servizi e proventi derivanti dalla gestione dei beni	4,90	5,21	7,26	99,57	100,00	86,53	84,68	100,00				94,49
30200	Tipologia 200: Proventi derivanti dall'attività di controllo e repressione della irregolarità e degli illeciti	3,76	3,95	2,67	100,00	100,00	89,56	84,08	100,00				100,00
30300	Tipologia 300: Interessi attivi	0,00	0,00	0,00	100,00	100,00	100,00	100,00	100,00				100,00
30500	Tipologia 500: Rimborsi e altre entrate correnti	0,85	0,85	1,11	100,00	100,00	84,22	92,30	100,00				62,74
<b>30000</b>	<b>Totale TITOLO 3:Entrate extratributarie</b>	<b>9,51</b>	<b>10,01</b>	<b>11,04</b>	<b>99,78</b>	<b>100,00</b>	<b>87,14</b>	<b>85,30</b>	<b>100,00</b>				<b>92,91</b>
<b>TITOLO 4:</b>	<b>Entrate in conto capitale</b>												
40100	Tipologia 100: Tributi in conto capitale	7,17	3,64	5,49	100,00	276,32	99,57	99,57	100,00				0,00
40200	Tipologia 200: Contributi agli investimenti	5,10	4,71	7,10	100,00	138,01	3,81	9,79	100,00				1,85
40400	Tipologia 400: Entrate da alienazione di beni materiali e immateriali	1,49	1,51	0,00	100,00	100,00	75,20	0,00	100,00				75,20
40500	Tipologia 500: Altre entrate in conto capitale	1,23	1,29	1,21	100,00	100,00	100,00	100,00	100,00				100,00
<b>40000</b>	<b>Totale TITOLO 4:Entrate in conto capitale</b>	<b>15,00</b>	<b>11,15</b>	<b>13,80</b>	<b>100,00</b>	<b>152,00</b>	<b>23,63</b>	<b>53,43</b>	<b>100,00</b>				<b>5,60</b>
<b>TITOLO 6:</b>	<b>Accensione Prestiti</b>												
60300	Tipologia 300: Accensione mutui e altri finanziamenti a medio lungo termine	0,00	0,00	0,00	100,00	100,00	79,84	0,00	100,00				79,84
<b>60000</b>	<b>Totale TITOLO 6:Accensione Prestiti</b>	<b>0,00</b>	<b>0,00</b>	<b>0,00</b>	<b>100,00</b>	<b>100,00</b>	<b>79,84</b>	<b>0,00</b>	<b>100,00</b>				<b>79,84</b>
<b>TITOLO 7:</b>	<b>Anticipazioni da istituto tesoriere/cassiere</b>												
70100	Tipologia 100: Anticipazioni da istituto tesoriere/cassiere	18,81	19,08	0,00	100,00	100,00	0,00	0,00	100,00				0,00
<b>70000</b>	<b>Totale TITOLO 7:Anticipazioni da istituto tesoriere/cassiere</b>	<b>18,81</b>	<b>19,08</b>	<b>0,00</b>	<b>100,00</b>	<b>100,00</b>	<b>0,00</b>	<b>0,00</b>	<b>100,00</b>				<b>0,00</b>
<b>TITOLO 9:</b>	<b>Entrate per conto terzi e partite di giro</b>												
90100	Tipologia 100: Entrate per partite di giro	13,95	14,16	10,82	100,00	100,00	99,06	99,05	100,00				100,00
90200	Tipologia 200: Entrate per conto terzi	2,72	2,76	3,48	100,00	100,00	54,33	55,91	100,00				44,30
<b>90000</b>	<b>Totale TITOLO 9:Entrate per conto terzi e partite di giro</b>	<b>16,68</b>	<b>16,93</b>	<b>14,29</b>	<b>100,00</b>	<b>100,00</b>	<b>87,02</b>	<b>88,56</b>	<b>100,00</b>				<b>53,09</b>
	<b>TOTALE ENTRATE</b>	<b>100,00</b>	<b>100,00</b>	<b>100,00</b>	<b>99,86</b>	<b>111,31</b>	<b>72,68</b>	<b>85,92</b>	<b>100,00</b>				<b>38,31</b>



# **COMUNE DI BORGO VENETO**

Provincia di Padova

## **CONTO DI BILANCIO 2019 - INDICATORI ANALITICI SPESA E CAPACITA' DI PAGAMENTO**

**Piano degli indicatori di bilancio  
Indicatori concernenti la capacità di pagare spese per missioni e programmi  
Rendiconto esercizio 2019**

MISSIONI E PROGRAMMI		CAPACITÀ DI PAGARE SPESE NEL CORSO DELL'ESERCIZIO 2019 (dati percentuali)						
		Capacità di pagamento nel bilancio di previsione iniziale: Previsioni iniziali cassa / (residui) + previsioni iniziali competenza - FPV)	Capacità di pagamento nelle previsioni definitive: Previsioni definitive cassa / (residui) + previsioni definitive competenza - FPV)	Capacità di pagamenti a consuntivo: (Pagam. accom. + Pagam. cresciuti) / (Impagni + residui definitivi iniziali)	Capacità di pagamento delle spese nell'esercizio: Pagam. e comp. / Impagni	Capacità di pagamento delle spese esigibili negli esercizi precedenti: Pagam. cresciuti / residui definitivi iniziali)		
Missione 1: Servizi istituzionali, generali e di gestione	1	Organi istituzionali	100,00	110,36	80,86	81,06	80,27	
	2	Segreteria generale	99,90	108,03	90,98	94,68	69,60	
	3	Gestione economica, finanziaria, programmazione, provveditorato	99,59	100,00	63,11	60,14	73,82	
	4	Gestione delle entrate tributarie e servizi fiscali	100,00	100,00	60,69	60,69	0,00	
	5	Gestione dei beni demaniali e patrimoniali	88,97	106,47	69,71	57,34	88,68	
	6	Ufficio tecnico	100,00	119,02	83,22	85,05	16,15	
	7	Elezioni e consultazioni popolari - Anagrafe e stato civile	100,00	101,54	97,08	97,14	93,70	
	9	Assistenza tecnico-amministrativa agli enti locali	100,00	100,00	0,00	0,00	0,00	
	10	Risorse umane	100,00	103,18	98,77	100,00	0,00	
	11	Altri servizi generali	100,00	108,90	47,88	46,16	50,19	
		<b>TOTALE Missione 1: Servizi istituzionali, generali e di gestione</b>	<b>98,80</b>	<b>107,27</b>	<b>82,57</b>	<b>84,64</b>	<b>71,84</b>	
Missione 3: Ordine pubblico e sicurezza	1	Polizia locale e amministrativa	100,00	126,42	71,04	36,17	90,03	
	2	Sistema integrato di sicurezza urbana	100,00	100,00	89,95	87,54	92,86	
	<b>TOTALE Missione 3: Ordine pubblico e sicurezza</b>	<b>100,00</b>	<b>119,13</b>	<b>76,43</b>	<b>55,82</b>	<b>90,85</b>		
Missione 4: Istruzione e diritto allo studio	1	Istruzione prescolastica	100,00	101,69	87,62	86,61	96,90	
	2	Altri ordini di istruzione	100,00	232,56	32,68	7,87	87,79	
	6	Servizi ausiliari all'istruzione	100,00	100,00	67,42	49,44	90,95	
	7	Diritto allo studio	88,25	100,00	77,24	75,30	99,62	
		<b>TOTALE Missione 4: Istruzione e diritto allo studio</b>	<b>99,80</b>	<b>119,28</b>	<b>69,08</b>	<b>60,09</b>	<b>91,23</b>	
	Missione 5: Tutela e valorizzazione dei beni e attività culturali	2	Attività culturali e interventi diversi nel settore culturale	100,00	100,00	86,12	86,41	81,93
			<b>TOTALE Missione 5: Tutela e valorizzazione dei beni e attività culturali</b>	<b>100,00</b>	<b>100,00</b>	<b>86,12</b>	<b>86,41</b>	<b>81,93</b>
Missione 6: Politiche giovanili, sport e tempo libero	1	Sport e tempo libero	100,00	103,50	57,79	48,98	63,98	
		<b>TOTALE Missione 6: Politiche giovanili, sport e tempo libero</b>	<b>100,00</b>	<b>103,50</b>	<b>57,79</b>	<b>48,98</b>	<b>63,98</b>	
Missione 8: Assetto del territorio ed edilizia abitativa	1	Urbanistica e assetto del territorio	100,00	100,00	25,06	38,01	10,73	
		<b>TOTALE Missione 8: Assetto del territorio ed edilizia abitativa</b>	<b>100,00</b>	<b>100,00</b>	<b>25,06</b>	<b>38,01</b>	<b>10,73</b>	
Missione 9: Sviluppo sostenibile e tutela del territorio e dell'ambiente	1	Difesa del suolo	100,00	101,48	48,93	32,61	84,21	
	5	Aree protette, parchi naturali, protezione naturalistica e forestazione	100,00	100,00	0,00	0,00	0,00	
	<b>TOTALE Missione 9: Sviluppo sostenibile e tutela del territorio e dell'ambiente</b>	<b>100,00</b>	<b>101,47</b>	<b>48,72</b>	<b>32,61</b>	<b>83,09</b>		
Missione 10: Trasporti e diritto alla mobilità	5	Viabilità e infrastrutture stradali	100,00	165,06	59,93	59,25	60,34	
		<b>TOTALE Missione 10: Trasporti e diritto alla mobilità</b>	<b>100,00</b>	<b>165,06</b>	<b>59,93</b>	<b>59,25</b>	<b>60,34</b>	
Missione 11: Soccorso civile	1	Sistema di protezione civile	100,00	111,89	66,45	0,00	100,00	
	2	Interventi a seguito di calamità naturali	100,00	100,00	0,00	0,00	0,00	
		<b>TOTALE Missione 11: Soccorso civile</b>	<b>100,00</b>	<b>101,19</b>	<b>6,59</b>	<b>0,00</b>	<b>6,82</b>	



**Indicatori concernenti la capacità di pagare spese per missioni e programmi**  
**Rendiconto esercizio 2019**

MISSIONI E PROGRAMMI		CAPACITÀ DI PAGARE SPESE NEL CORSO DELL'ESERCIZIO 2019 (dati percentuali)					Capacità di pagamento delle spese esigibili negli esercizi precedenti: Pagam. cresciuti / residui definitivi iniziali
		Capacità di pagamento nel bilancio di previsione iniziale : Previsioni iniziali competenza - FPV)	Capacità di pagamento nelle previsioni definitive: Previsioni definitive cassa / (residui) + previsioni definitive competenza - FPV)	Capacità di pagamenti a consuntivo: Pagam. cresciuti / residui definitivi iniziali)	Capacità di pagamento delle spese nell'esercizio: Pagam. c/comp. / Impiegni	Capacità di pagamento delle spese esigibili negli esercizi precedenti: Pagam. cresciuti / residui definitivi iniziali)	
Missione 12: Diritti sociali, politiche sociali e famiglia	1	Interventi per l'infanzia e i minori e per asili nido	100,00	100,00	82,44	79,58	100,00
	3	Interventi per gli anziani	100,00	100,00	82,67	81,12	81,12
	4	Interventi per i soggetti a rischio di esclusione sociale	100,00	133,97	81,91	80,83	100,00
	5	Interventi per le famiglie	100,00	100,00	32,75	29,28	100,00
	6	Interventi per il diritto alla casa	100,00	100,00	0,00	0,00	0,00
	7	Programmazione e governo della rete dei servizi socio-sanitari e sociali	100,00	100,00	96,01	96,01	0,00
	9	Servizio necroscopico e cimiteriale	100,00	100,00	84,27	88,44	88,54
	TOTALE	Missione 12: Diritti sociali, politiche sociali e famiglia	100,00	100,00	76,95	76,03	89,31
	4	Reti e altri servizi di pubblica utilità	100,00	100,00	0,00	0,00	0,00
TOTALE	Missione 14: Sviluppo economico e competitività	100,00	100,00	0,00	0,00	0,00	
Missione 17: Energia e diversificazione delle fonti energetiche	1	Fonti energetiche	100,00	100,00	0,00	0,00	0,00
	TOTALE	Missione 17: Energia e diversificazione delle fonti energetiche	100,00	100,00	0,00	0,00	0,00
Missione 20: Fondi e accantonamenti	1	Fondo di riserva	100,00	100,00	0,00	0,00	0,00
	3	Altri fondi	100,00	0,00	0,00	0,00	0,00
	TOTALE	Missione 20: Fondi e accantonamenti	100,00	100,00	0,00	0,00	0,00
Missione 50: Debito pubblico	1	Quota interessi ammortamento mutui e prestiti obbligazionari	100,00	100,00	100,00	100,00	0,00
	2	Quota capitale ammortamento mutui e prestiti obbligazionari	97,11	100,00	100,00	100,00	100,00
	TOTALE	Missione 50: Debito pubblico	97,24	100,00	100,00	100,00	100,00
Missione 60: Anticipazioni finanziarie	1	Restituzione anticipazione di tesoreria	100,00	97,27	0,00	0,00	0,00
	TOTALE	Missione 60: Anticipazioni finanziarie	100,00	97,27	0,00	0,00	0,00
Missione 99: Servizi per conto terzi	1	Servizi per conto terzi e Partite di giro	100,00	100,00	84,15	90,21	37,70
	TOTALE	Missione 99: Servizi per conto terzi	100,00	100,00	84,15	90,21	37,70



# **COMUNE DI BORGO VENETO**

Provincia di Padova


**CONTO DI BILANCIO 2019  
- INDICATORI ANALITICI SPESA PER  
MISSIONE -**

**Indicadori analitici concernenti la composizione delle spese per missioni e programmi  
Rendiconto esercizio 2019**

MISSIONI E PROGRAMMI	COMPOSIZIONE DELLE SPESE PER MISSIONI E PROGRAMMI (dati in percentuali)				Data di rendiconto		di cui incidenza economie di spesa: Economie di competenza / Totale competenza di competenza		
	Previsioni iniziali	Previsioni definitive	Incidenza Missioni/Programmi: Previsioni stanziamento / totale previsioni missioni	di cui Incidenza FPV: Previsioni stanziamento FPV/Previsione FPV totale	Incidenza Missione programma (Impegni + FPV) / (Totale Impegni + Obblate FPV)	di cui Incidenza FPV / Totale FPV			
Missione 1: Servizi istituzionali, generali e di gestione	1	Organi istituzionali	0,89	0,00	3,88	1,52	3,88	0,07	
	2	Segreteria generale	9,57	0,00	26,76	13,67	26,76	3,09	
	3	Gestione economica, finanziaria, programmazione, provveditorato	1,75	0,00	0,00	2,41	0,00	0,19	
	4	Gestione delle entrate tributarie e servizi fiscali	0,87	0,00	0,00	1,07	0,00	1,61	
	5	Gestione dei beni demaniali e patrimoniali	1,88	0,00	5,89	2,91	5,89	0,07	
	6	Ufficio tecnico	2,86	0,00	19,03	5,45	19,03	0,31	
	7	Elezioni e consultazioni popolari - Anagrafe e stato civile	3,41	0,00	1,59	4,12	1,59	1,73	
	9	Assistenza tecnico-amministrativa agli enti locali	0,00	0,00	0,00	0,00	0,00	0,00	
	10	Risorse umane	1,58	0,00	1,52	2,07	1,47	0,41	
	11	Altri servizi generali	0,78	0,00	0,93	3,88	1,39	3,88	0,00
		<b>TOTALE Missione 1: Servizi istituzionali, generali e di gestione</b>	<b>23,59</b>	<b>0,00</b>	<b>62,51</b>	<b>34,60</b>	<b>62,51</b>	<b>7,47</b>	
Missione 3: Ordine pubblico e sicurezza	1	Polizia locale e amministrativa	0,42	0,00	14,41	1,58	14,41	0,20	
	2	Sistema integrato di sicurezza urbana	0,34	0,00	0,00	0,55	0,00	0,00	
	<b>TOTALE Missione 3: Ordine pubblico e sicurezza</b>	<b>0,77</b>	<b>0,00</b>	<b>14,41</b>	<b>2,12</b>	<b>14,41</b>	<b>0,23</b>		
Missione 4: Istruzione e diritto allo studio	1	Istruzione prescolastica	3,01	0,00	7,94	7,94	2,87	0,25	
	2	Altri ordini di istruzione	0,46	0,00	9,31	3,24	9,31	0,00	
	6	Servizi ausiliari all'istruzione	3,86	0,00	0,00	7,52	1,14	0,00	
	7	Diritto allo studio	1,45	0,00	2,28	0,00	0,00	0,04	
		<b>TOTALE Missione 4: Istruzione e diritto allo studio</b>	<b>8,79</b>	<b>0,00</b>	<b>12,18</b>	<b>20,97</b>	<b>12,18</b>	<b>1,44</b>	
	2	Attività culturali e interventi diversi nel settore culturale	0,66	0,00	0,00	1,03	0,00	0,04	
		<b>TOTALE Missione 5: Tutela e valorizzazione dei beni e attività culturali</b>	<b>0,66</b>	<b>0,00</b>	<b>0,00</b>	<b>1,03</b>	<b>0,00</b>	<b>0,04</b>	
Missione 6: Politiche giovanili, sport e tempo libero	1	Sport e tempo libero	0,87	0,00	2,58	1,58	2,58	0,02	
		<b>TOTALE Missione 6: Politiche giovanili, sport e tempo libero</b>	<b>0,87</b>	<b>0,00</b>	<b>2,58</b>	<b>1,58</b>	<b>2,58</b>	<b>0,02</b>	
Missione 8: Assetto del territorio ed edilizia abitativa	1	Urbanistica e assetto del territorio	0,89	0,00	0,00	2,24	0,00	0,37	
		<b>TOTALE Missione 8: Assetto del territorio ed edilizia abitativa</b>	<b>0,89</b>	<b>0,00</b>	<b>0,00</b>	<b>2,24</b>	<b>0,00</b>	<b>0,37</b>	
Missione 9: Sviluppo sostenibile e tutela del territorio e dell'ambiente	1	Difesa del suolo	0,78	0,00	0,58	1,32	0,58	0,01	
	5	Aree protette, parchi naturali, protezione naturalistica e forestazione	0,00	0,00	0,00	0,00	0,00	0,00	
		<b>TOTALE Missione 9: Sviluppo sostenibile e tutela del territorio e dell'ambiente</b>	<b>0,78</b>	<b>0,00</b>	<b>0,58</b>	<b>1,32</b>	<b>0,58</b>	<b>0,01</b>	
	5	Viabilità e infrastrutture stradali	16,89	0,00	5,50	7,86	5,50	5,35	
		<b>TOTALE Missione 10: Trasporti e diritto alla mobilità</b>	<b>16,89</b>	<b>0,00</b>	<b>5,50</b>	<b>7,86</b>	<b>5,50</b>	<b>5,35</b>	
Missione 11: Soccorso civile	1	Sistema di protezione civile	0,05	0,00	1,36	0,25	1,36	0,01	

**Piano degli indicatori di bilancio**  
**Indicatori analitici concernenti la composizione delle spese per missioni e programmi**  
**Rendiconto esercizio 2019**

MISSIONI E PROGRAMMI		COMPOSIZIONE DELLE SPESE PER MISSIONI E PROGRAMMI (dati in percentuali)				Dati di rendiconto		
		Previsioni Iniziali	Previsioni definitive	Previsioni Programmi: stanziamento / totale previsioni missioni	di cui Incidenza FPV: stanziamento FPV/Previsione FPV totale	Incidenza Missione programma (Impegni + FPV) / Totale Impegni + Totale FPV)	di cui Incidenza FPV: FPV / Totale FPV	di cui Incidenza Fondo di spesa: competenza / Totale competenza di competenza
Missione 12: Diritti sociali, politiche sociali e famiglia	2	Interventi a seguito di calamità naturali	0,00	0,00	0,00	0,00	0,00	0,00
	<b>TOTALE Missione 11: Soccorso civile</b>		0,05	0,00	0,17	1,38	0,25	1,36
	1	Interventi per l'infanzia e i minori e per asili nido	0,71	0,00	0,94	0,00	1,34	0,00
	3	Interventi per gli anziani	1,48	0,00	1,56	0,00	2,20	0,00
	4	Interventi per i soggetti a rischio di esclusione sociale	0,08	0,00	0,11	0,87	0,16	0,87
	5	Interventi per le famiglie	0,40	0,00	1,28	0,00	1,59	0,00
	6	Interventi per il diritto alla casa	0,08	0,00	0,06	0,00	0,00	0,00
	7	Programmazione e governo della rete dei servizi sociosanitari e sociali	2,09	0,00	2,01	0,00	2,91	0,00
	9	Servizio necroscopico e cimiteriale	0,39	0,00	0,36	0,00	0,52	0,00
<b>TOTALE Missione 12: Diritti sociali, politiche sociali e famiglia</b>		5,22	0,00	6,31	0,87	8,73	0,87	
Missione 14: Sviluppo economico e competitività	4	Reti e altri servizi di pubblica utilità	0,00	0,00	0,00	0,00	0,00	0,00
	<b>TOTALE Missione 14: Sviluppo economico e competitività</b>		0,00	0,00	0,00	0,00	0,00	0,00
Missione 17: Energia e diversificazione delle fonti energetiche	1	Fonti energetiche	0,00	0,00	0,88	0,00	1,31	0,00
	<b>TOTALE Missione 17: Energia e diversificazione delle fonti energetiche</b>		0,00	0,00	0,88	0,00	1,31	0,00
Missione 20: Fondi e accantonamenti	1	Fondo di riserva	2,18	0,00	2,10	0,00	0,00	0,00
	3	Altri fondi	0,00	0,00	0,00	0,00	0,00	0,00
	<b>TOTALE Missione 20: Fondi e accantonamenti</b>		2,18	0,00	2,10	0,00	0,00	0,00
Missione 50: Debito pubblico	1	Quota interessi ammortamento mutui e prestiti obbligazionari	0,24	0,00	0,23	0,00	0,34	0,00
	2	Quota capitale ammortamento mutui e prestiti obbligazionari	3,59	0,00	3,46	0,00	4,81	0,00
<b>TOTALE Missione 50: Debito pubblico</b>		3,82	0,00	3,69	0,00	5,15	0,00	
Missione 60: Anticipazioni finanziarie	1	Restituzione anticipazione di tesoreria	18,81	0,00	18,14	0,00	0,00	0,00
	<b>TOTALE Missione 60: Anticipazioni finanziarie</b>		18,81	0,00	18,14	0,00	0,00	0,00
Missione 99: Servizi per conto terzi	1	Servizi per conto terzi e Partite di giro	18,68	0,00	16,09	0,00	13,42	0,00
	<b>TOTALE Missione 99: Servizi per conto terzi</b>		18,68	0,00	16,09	0,00	13,42	0,00



# **COMUNE DI BORGO VENETO**

Provincia di Padova

## **CONTO DI BILANCIO 2019 - INDICATORI SINTETICI -**

**Piano degli indicatori di bilancio Dettaglio calcoli indicatori sintetici  
Rendiconto esercizio 2019**

DESCRIZIONE		TIPO IMPORTO	Importi e % 2019
<b>1</b>	<b>Rigidità strutturale bilancio</b>		
	Ripiano disavanzo a carico dell'esercizio	Stanziamiento definitivo	0,00
	+ Macroaggregato 1.1 "Redditi di lavoro dipendente"	Impegni	948.605,72
	+ Macroaggregato 1.7 "Interessi passivi"	Impegni	71.176,00
	+ Spesa Titolo 4 "Rimborso prestiti"	Impegni	257.715,68
	+ IRAP" pdc U.1.02.01.01	Impegni	68.744,38
	- FPV entrata concernente il Macroaggregato 1.1	Impegni	0,00
	+ FPV spesa concernente il Macroaggregato 1.1] /	Impegni	85.771,56
	Primi tre titoli delle Entrate =	Impegni	3.620.424,85
<b>1.1</b>	<b>Incidenza spese rigide (ripiano disavanzo, personale e debito) su entrate correnti</b>	Accertamenti	<b>39,55 %</b>
<b>2</b>	<b>Entrate correnti</b>		
	Primi tre titoli entrate /	Accertamenti	3.620.424,85
	Primi tre titoli entrate =	Stanziamiento iniziali CO	3.818.127,00
<b>2.1</b>	<b>Incidenza degli accertamenti di parte corrente sulle previsioni iniziali di parte corrente</b>		
	Primi tre titoli entrate /	Accertamenti	3.620.424,85
	Primi tre titoli entrate =	Stanziamiento definitivi CO	4.014.889,75
<b>2.2</b>	<b>Incidenza degli accertamenti di parte corrente sulle previsioni definitive di parte corrente</b>		
	[Pdc E.1.01 "Tributi"	Accertamenti	1.679.566,59
	- Pdc E.1.01.04 "Compartecipazioni di tributi"	Accertamenti	0,00
	+ Pdc E.3 "Entrate extratributarie" /	Accertamenti	555.853,51
	Primi tre titoli entrate =	Stanziamiento iniziali CO	3.818.127,00
<b>2.3</b>	<b>Incidenza degli accertamenti delle entrate proprie sulle previsioni iniziali di parte corrente</b>		
	[Pdc E.1.01 "Tributi"	Accertamenti	1.679.566,59
	- Pdc E.1.01.04 "Compartecipazioni di tributi"	Accertamenti	0,00
	+ Pdc E.3 "Entrate extratributarie" /	Accertamenti	555.853,51
	Primi tre titoli entrate =	Stanziamiento definitivi CO	4.014.889,75
<b>2.4</b>	<b>Incidenza degli accertamenti delle entrate proprie sulle previsioni definitive di parte corrente</b>		
	Primi tre titoli entrate /	Incassi CO + RE	3.852.045,22
	Primi tre titoli entrate =	Stanziamiento iniziali CA	4.451.618,28
<b>2.5</b>	<b>Incidenza degli incassi correnti sulle previsioni iniziali di parte corrente</b>		
	Primi tre titoli entrate /	Incassi CO + RE	3.852.045,22
	Primi tre titoli entrate =	Stanziamiento definitivi CA	4.654.592,62
<b>2.6</b>	<b>Incidenza degli incassi correnti sulle previsioni definitive di parte corrente</b>		
	[Pdc E.1.01 "Tributi"	Incassi CO + RE	1.805.756,90
	- Pdc E.1.01.04 "Compartecipazioni di tributi"	Incassi CO + RE	0,00
	+ Pdc E.3 "Entrate extratributarie" /	Incassi CO + RE	638.239,55
	Primi tre titoli entrate =	Stanziamiento iniziali CA	4.451.618,28
<b>2.7</b>	<b>Incidenza degli incassi delle entrate proprie sulle previsioni iniziali di parte corrente</b>		
	[Pdc E.1.01 "Tributi"	Incassi CO + RE	1.805.756,90
	- Pdc E.1.01.04 "Compartecipazioni di tributi"	Incassi CO + RE	0,00
	+ Pdc E.3 "Entrate extratributarie" /	Incassi CO + RE	638.239,55
	Primi tre titoli entrate =	Stanziamiento definitivi CA	4.654.592,62
<b>2.8</b>	<b>Incidenza degli incassi delle entrate proprie sulle previsioni definitive di parte corrente</b>		

**Piano degli indicatori di bilancio Dettaglio calcoli indicatori sintetici**  
**Rendiconto esercizio 2019**

DESCRIZIONE		TIPO IMPORTO	Importi e % 2019
<b>3</b>	<b>Anticipazioni dell'Istituto tesoriere</b>		
	Sommatoria degli utilizzi giornalieri delle anticipazioni nell'esercizio /		0,00
	(365 x massimo previsto dalla norma =		0,00
<b>3.1</b>	<b>Utilizzo medio Anticipazioni di tesoreria</b>		<b>0,00 %</b>
	Anticipazione di tesoreria all'inizio dell'esercizio successivo /		0,00
	Massimo previsto dalla norma		0,00
<b>3.2</b>	<b>Anticipazioni chiuse solo contabilmente</b>		<b>0,00 %</b>
<b>4</b>	<b>Spese di personale</b>		
	[Macroaggregato 1.1 "Redditi di lavoro dipendente"	Impegni	948.605,72
	+ IRAP" pdc U.1.02.01.01	Impegni	68.744,38
	- FPV entrata concernente il Macroaggregato 1.1	Impegni	0,00
	+ FPV spesa concernente il Macroaggregato 1.1] /	Impegni	85.771,56
	[Spesa corrente		3.228.953,55
	- FCDE corrente	Stanziam. definitivi CO	148.000,00
	- FPV entrata concernente il Macroaggregato 1.1	Impegni	0,00
	+ FPV spesa concernente il Macroaggregato 1.1] =	Impegni	85.771,56
<b>4.1</b>	<b>Incidenza della spesa di personale sulla spesa corrente</b>		<b>34,63 %</b>
	[Pdc 1.01.01.01.004 "indennità e altri compensi al personale a tempo indeterminato e determinato	Impegni	42.915,91
	+ Pdc 1.01.01.01.008 "indennità e altri compensi al personale a tempo indeterminato e determinato	Impegni	0,00
	+ Pdc 1.01.01.01.003 "straordinario al personale a tempo indeterminato e determinato	Impegni	8.219,99
	+ Pdc 1.01.01.01.007 "straordinario al personale a tempo indeterminato e determinato	Impegni	0,00
	- FPV entrata concernente il Macroaggregato 1.1	Impegni	0,00
	+ FPV spesa concernente il Macroaggregato 1.1] /	Impegni	85.771,56
	[Stanziam. competenza Macroaggregato 1.1 "Redditi di lavoro dipendente"	Impegni	948.605,72
	+ IRAP" pdc U.1.02.01.01	Impegni	68.744,38
	- FPV entrata concernente il Macroaggregato 1.1 =	Impegni	0,00
	+ FPV spesa concernente il Macroaggregato 1.1] =	Impegni	85.771,56
<b>4.2</b>	<b>Incidenza del salario accessorio ed incentivante rispetto al totale della spesa di personale</b>		<b>12,41 %</b>
	[Pdc U.1.03.02.10 "Consulenze"	Impegni	0,00
	+ Pdc U.1.03.02.12 "lavoro flessibile/LSU/A lavoro interinale"]	Impegni	5.928,00
	+ Pdc U.1.03.02.11 "Prestazioni professionali e specialistiche"] /	Impegni	14.427,40
	[Macroaggregato 1.1 "Redditi di lavoro dipendente"	Impegni	948.605,72
	+ IRAP" pdc U.1.02.01.01	Impegni	68.744,38
	- FPV entrata concernente il Macroaggregato 1.1 - FPV spesa concernente il Macroaggregato 1.1] =	Impegni	0,00
<b>4.3</b>	<b>Incidenza della spesa di personale flessibile rispetto al totale della spesa di personale</b>		<b>1,85 %</b>
	[Macroaggregato 1.1 "Redditi di lavoro dipendente"	Impegni	948.605,72
	+ IRAP" pdc U.1.02.01.01	Impegni	68.744,38
	- FPV entrata concernente il Macroaggregato 1.1 - FPV spesa concernente il Macroaggregato 1.1] =	Impegni	0,00
<b>4.4</b>	<b>Spesa di personale procapite</b>		<b>0,00</b>
<b>5</b>	<b>Esternalizzazione dei servizi</b>		
	[Pdc U.1.03.02.15 "Contratti di servizio pubblico"	Impegni	608.267,10
	+ Pdc U.1.04.03.01 "Trasferimenti correnti a imprese controllate"	Impegni	0,00
	+ Pdc U.1.04.03.02 "Trasferimenti correnti a altre imprese partecipate] /	Impegni	3.055,00
	Spese correnti Titolo I =	Impegni	3.228.953,55
<b>5.1</b>	<b>Indicatore di esternalizzazione dei servizi</b>		<b>18,93 %</b>

**Piano degli indicatori di bilancio Dettaglio calcoli indicatori sintetici  
Rendiconto esercizio 2019**

DESCRIZIONE		TIPO IMPORTO	Importi e % 2019
<b>6</b>	<b>Interessi passivi</b>		
	Macroaggregato 1.7 "Interessi passivi" /	Impegni	71.176,00
	Primi tre titoli delle Entrate =	Accertamenti	3.620.424,85
<b>6.1</b>	<b>Incidenza interessi passivi sulle entrate correnti</b>		<b>1,97 %</b>
	Pdc U.1.07.06.04 "Interessi passivi su anticipazioni di tesoreria" /	Impegni	0,00
<b>6.2</b>	<b>Incidenza degli interessi sulle anticipazioni sul totale della spesa per interessi passivi</b>	Impegni	<b>0,00 %</b>
	Pdc U.1.07.06.02 "Interessi di mora" /	Impegni	0,00
	Macroaggregato 1.7 "Interessi passivi" =	Impegni	71.176,00
<b>6.3</b>	<b>Incidenza degli interessi di mora sul totale della spesa per interessi passivi</b>		<b>0,00 %</b>
<b>7</b>	<b>Investimenti</b>		
	Macroaggregato 2.2 "Investimenti fissi lordi e acquisto di terreni" /	Impegni	743.234,99
	+ Macroaggregato 2.3 "Contributi agli investimenti" /	Impegni	79.182,00
	Titoli 1° e 2° della spesa =	Impegni	4.125.609,30
<b>7.1</b>	<b>Incidenza investimenti sul totale della spesa corrente e in conto capitale</b>		<b>19,93 %</b>
	Macroaggregato 2.2 "Investimenti fissi lordi e acquisto di terreni" /	Impegni	743.234,99
	Popolazione residente =		0
<b>7.2</b>	<b>Investimenti diretti procapite (in valore assoluto)</b>		<b>0,00</b>
	Macroaggregato 2.3 "Contributi agli investimenti" /	Impegni	79.182,00
	Popolazione residente =		0
<b>7.3</b>	<b>Contributi agli investimenti procapite (in valore assoluto)</b>		<b>0,00</b>
	Macroaggregato 2.2 "Investimenti fissi lordi e acquisto di terreni" /	Impegni	743.234,99
	+ Macroaggregato 2.3 "Contributi agli investimenti" /	Impegni	79.182,00
	Popolazione residente =		0
<b>7.4</b>	<b>Investimenti complessivi procapite (in valore assoluto)</b>		<b>0,00</b>
	Margine corrente di competenza /		
	Macroaggregato 2.2 "Investimenti fissi lordi e acquisto di terreni" /	Stanziam. CO	391.471,30
	+ Macroaggregato 2.3 "Contributi agli investimenti" =	Impegni + FPV	772.583,94
		Impegni + FPV	42.000,00
<b>7.5</b>	<b>Quota investimenti complessivi finanziati dal risparmio corrente</b>		<b>48,06 %</b>
	Saldo positivo di competenza delle partite finanziarie /	Stanziam. CO	0,00
	Macroaggregato 2.2 "Investimenti fissi lordi e acquisto di terreni" /	Impegni + FPV	772.583,94
	+ Macroaggregato 2.3 "Contributi agli investimenti" =	Impegni + FPV	42.000,00
<b>7.6</b>	<b>Quota investimenti complessivi finanziati dal saldo positivo delle partite finanziarie</b>		<b>0,00 %</b>



**Piano degli indicatori di bilancio Dettaglio calcoli indicatori sintetici  
Rendiconto esercizio 2019**

	DESCRIZIONE	TIPO IMPORTO	Importi e %		
			2019		
	[Titolo 6 "Accensione di prestiti"				
	- Categoria 6.02.02 "Anticipazioni"	Accertamenti		0,00	
	- Categoria 6.03.03 "Accensione prestiti a seguito di escussione di garanzie"	Accertamenti		0,00	
	- Accensioni di prestiti da rinegoziazioni] /	Accertamenti		0,00	
	[Macroaggregato 2.2 "Investimenti fissi lordi e acquisto di terreni"	Impegni + FPV		772.583,94	
	+ Macroaggregato 2.3 "Contributi agli investimenti"] =	Impegni + FPV		42.000,00	
<b>7.7</b>	<b>Quota investimenti complessivi finanziati da debito</b>			<b>0,00 %</b>	
<b>8</b>	<b>Analisi dei residui</b>				
	Totale dei residui passivi titolo 1 di competenza dell'esercizio /	Residui CO		640.993,77	
	Totale dei residui passivi titolo 1 al 31 dicembre =			1.012.350,75	
<b>8.1</b>	<b>Incidenza nuovi residui passivi di parte corrente su stock residui passivi correnti</b>			<b>63,32 %</b>	
	Totale dei residui passivi titolo 2 di competenza dell'esercizio /	Residui CO		602.503,12	
	Totale dei residui passivi titolo 2 al 31 dicembre =			1.024.742,39	
<b>8.2</b>	<b>Incidenza nuovi residui passivi in c/capitale su stock residui passivi in c/capitale al 31/12</b>			<b>58,80 %</b>	
	Totale dei residui passivi titolo 3 di competenza dell'esercizio /	Residui CO		0,00	
	Totale dei residui passivi titolo 3 al 31 dicembre =			0,00	
<b>8.3</b>	<b>Incidenza nuovi residui passivi per incr.att.fin. su stock residui passivi per incr.att.fin. al 31/12</b>			<b>0,00 %</b>	
	Totale dei residui attivi titoli 1,2,3 di competenza dell'esercizio /	Residui CO		303.240,30	
	Totale dei residui attivi titoli 1,2,3 al 31 dicembre =			366.650,20	
<b>8.4</b>	<b>Incidenza nuovi residui attivi di parte corrente su stock residui attivi di parte corrente</b>			<b>82,71 %</b>	
	Totale dei residui attivi titolo 4 di competenza dell'esercizio /	Residui CO		323.622,59	
	Totale dei residui attivi titolo 4 al 31 dicembre =			1.408.515,99	
<b>8.5</b>	<b>Incidenza nuovi residui attivi in c/capitale su stock residui attivi in c/capitale</b>			<b>22,98 %</b>	
	Totale dei residui attivi titolo 5 di competenza dell'esercizio /	Residui CO		0,00	
	Totale dei residui attivi titolo 5 al 31 dicembre =			0,00	
<b>8.6</b>	<b>Incidenza nuovi residui attivi per riduz.attività fin. su stock residui attivi per riduz.attivi</b>			<b>0,00 %</b>	
<b>9</b>	<b>Smantimenti debiti non finanziari</b>				
	[Macroaggregato 1.3 "Acquisto di beni e servizi"	Pagamenti CO		1.067.930,41	
	+Macroaggregato 2.2 "Investimenti fissi lordi e acquisto di terreni"] /	Pagamenti CO		199.952,52	
	[ Macroaggregato 1.3 "Acquisto di beni e servizi"	Impegni CO		1.533.863,69	
	+ Macroaggregato 2.2 "Investimenti fissi lordi e acquisto di terreni"] =	Impegni CO		743.234,99	
<b>9.1</b>	<b>Smantimento debiti commerciali nati nell'esercizio</b>			<b>55,68 %</b>	
	[Macroaggregato 1.3 "Acquisto di beni e servizi"	Pagamenti RE		379.003,84	
	+Macroaggregato 2.2 "Investimenti fissi lordi e acquisto di terreni"] /	Pagamenti RE		817.850,59	
	[ Macroaggregato 1.3 "Acquisto di beni e servizi"	Impegni RE		466.078,54	
	+ Macroaggregato 2.2 "Investimenti fissi lordi e acquisto di terreni"] =	Impegni RE		1.231.510,31	
<b>9.2</b>	<b>Smantimento debiti commerciali nati negli esercizi precedenti</b>			<b>70,50 %</b>	

**Piano degli indicatori di bilancio Dettaglio calcoli indicatori sintetici**  
**Rendiconto esercizio 2019**

DESCRIZIONE	TIPO IMPORTO	Importi e %
		2019
[Pdc U.1.04.01 Trasferimenti correnti a Amministrazioni Pubbliche	Pagamenti CO	179.778,49
+ Pdc U.1.05 Trasferimenti di tributi	Pagamenti CO	0,00
+ Pdc U.1.06 Fondi perequativi	Pagamenti CO	0,00
+ Pdc U.2.03.01 Contributi agli investimenti a Amministrazioni pubbliche	Pagamenti CO	0,00
+ Pdc U.2.04.01 Altri trasferimenti in conto capitale	Pagamenti CO	0,00
+ Pdc U.2.04.11 Altri trasferimenti in conto capitale	Pagamenti CO	0,00
+ Pdc U.2.04.16 Altri trasferimenti in conto capitale	Pagamenti CO	0,00
+ Pdc U.2.04.21 Altri trasferimenti in conto capitale] /	Pagamenti CO	0,00
[Pdc U.1.04.01 Trasferimenti correnti a Amministrazioni Pubbliche	Impegni CO	206.603,25
+ Pdc U.1.05 Trasferimenti di tributi al netto FPV	Impegni CO	0,00
+ Pdc U.1.06 Fondi perequativi al netto FPV	Impegni CO	0,00
+ Pdc U.2.03 Contributi agli investimenti a Amm.pubbliche	Impegni CO	3.660,00
+ Pdc U.2.04.01 Altri trasferimenti in conto capitale	Impegni CO	0,00
+ Pdc U.2.04.11 Altri trasferimenti in conto capitale	Impegni CO	0,00
+ Pdc U.2.04.16 Altri trasferimenti in conto capitale	Impegni CO	0,00
+ Pdc U.2.04.21 Altri trasferimenti in conto capitale] =	Impegni CO	0,00
<b>9.3 Smaifimento debiti verso altre amministrazioni pubbliche nati nell'esercizio</b>		<b>85,50 %</b>
[Pdc U.1.04.01 Trasferimenti correnti a Amministrazioni Pubbliche	Pagamenti RE	20.025,38
+ Pdc U.1.05 Trasferimenti di tributi	Pagamenti RE	0,00
+ Pdc U.1.06 Fondi perequativi	Pagamenti RE	0,00
+ Pdc U.2.03.01 Contributi agli investimenti a Amministrazioni pubbliche	Pagamenti RE	21.170,00
+ Pdc U.2.04.01 Altri trasferimenti in conto capitale	Pagamenti RE	0,00
+ Pdc U.2.04.11 Altri trasferimenti in conto capitale	Pagamenti RE	0,00
+ Pdc U.2.04.16 Altri trasferimenti in conto capitale	Pagamenti RE	0,00
+ Pdc U.2.04.21 Altri trasferimenti in conto capitale] /	Pagamenti RE	0,00
[Pdc U.1.04.01 Trasferimenti correnti a Amministrazioni Pubbliche	Impegni RE	298.061,26
+ Pdc U.1.05 Trasferimenti di tributi al netto FPV	Impegni RE	0,00
+ Pdc U.1.06 Fondi perequativi al netto FPV	Impegni RE	0,00
+ Pdc U.2.03 Contributi agli investimenti a Amm.pubbliche	Impegni RE	22.900,00
+ Pdc U.2.04.01 Altri trasferimenti in conto capitale	Impegni RE	0,00
+ Pdc U.2.04.11 Altri trasferimenti in conto capitale	Impegni RE	0,00
+ Pdc U.2.04.16 Altri trasferimenti in conto capitale	Impegni RE	0,00
+ Pdc U.2.04.21 Altri trasferimenti in conto capitale] =	Impegni RE	0,00
<b>9.4 Smaifimento debiti verso altre amministrazioni pubbliche nati negli esercizi precedenti</b>		<b>12,84 %</b>
<b>9.5 Indicatore annuale di tempestività dei pagamenti</b>	<b>Giorni</b>	<b>0,00</b>

**Piano degli indicatori di bilancio Dettaglio calcoli indicatori sintetici  
Rendiconto esercizio 2019**


DESCRIZIONE		TIPO IMPORTO	Importi e % 2019
<b>10</b>	<b>Debiti finanziari</b>		
	Estinzione anticipata di prestiti /	Impegni	0,00
	Debito da finanziamento al 31/12 anno precedente =		2.156.894,87
<b>10.1</b>	<b>Incidenza estinzioni anticipate debiti finanziari</b>		<b>0,00 %</b>
	Spese titolo 4	Impegni	257.715,68
	Estinzione anticipata di prestiti /	Impegni	0,00
	Debito da finanziamento al 31/12 anno precedente =		2.156.894,87
<b>10.2</b>	<b>Incidenza estinzioni ordinarie debiti finanziari</b>		<b>11,95 %</b>
	[[Macroaggregato 1.7 "Interessi passivi"		71.176,00
	- Pdc U.1.07.06.02 "Interessi di mora"	Impegni	0,00
	- Pdc U.1.07.06.04 "Interessi passivi su anticipazioni di tesoreria"	Impegni	0,00
	+ Spese Titolo 4 "Rimborso prestiti"	Impegni	257.715,68
	- Estinzione anticipata di prestiti ]	Impegni	0,00
	- [Entrate 4.02.06 "Contributi agli investimenti direttamente destinati al rimborso dei prestiti da amministrazioni pubbliche"	Accertamenti	0,00
	+ Entrate 4.03.01 "Trasferimenti in conto capitale per assunzione di debiti dell'amministrazione da parte di amministrazioni pubbliche"	Accertamenti	0,00
	+ Entrate 4.03.04 "Trasferimenti in conto capitale da parte di amministrazioni pubbliche per cancellazione di debiti dell'amministrazione]] /	Accertamenti	0,00
	Primi tre titoli delle Entrate =		
<b>10.3</b>	<b>Sostenibilità debiti finanziari</b>	Accertamenti	3.620.424,85
	Debito di finanziamento al 31/12 /		0,00
	Popolazione residente =		0
<b>10.4</b>	<b>Indebitamento procapite (in valore assoluto)</b>		<b>0,00</b>
<b>11</b>	<b>Composizione dell'avanzo di amministrazione</b>		
	Quota libera di parte corrente dell'avanzo /		211.290,67
	Avanzo di amministrazione =		211.290,67
<b>11.1</b>	<b>Incidenza quota libera di parte corrente nell'avanzo</b>		<b>100,00 %</b>
	Quota libera in conto capitale dell'avanzo /		0,00
	Avanzo di amministrazione =		211.290,67
<b>11.2</b>	<b>Incidenza quota libera in c/capitale nell'avanzo</b>		<b>0,00 %</b>
	Quota accantonata dell'avanzo /		0,00
	Avanzo di amministrazione =		211.290,67
<b>11.3</b>	<b>Incidenza quota accantonata nell'avanzo presunto</b>		<b>0,00 %</b>
	Quota vincolata dell'avanzo /		0,00
	Avanzo di amministrazione =		211.290,67
<b>11.4</b>	<b>Incidenza quota vincolata nell'avanzo</b>		<b>0,00 %</b>

**Piano degli indicatori di bilancio Dettaglio calcoli indicatori sintetici  
Rendiconto esercizio 2019**

DESCRIZIONE	TIPO IMPORTO	Importi e % 2019
<b>12 Disavanzo di amministrazione</b>		
Disavanzo di amministrazione esercizio precedente		0,00
- Disavanzo amministrazione esercizio in corso /		0,00
Totale Disavanzo esercizio precedente =		0,00
<b>12.1 Quota disavanzo ripianato nell'esercizio</b>		<b>0,00 %</b>
Disavanzo di amministrazione esercizio in corso		0,00
- Disavanzo amministrazione esercizio precedente /		0,00
Totale Disavanzo esercizio precedente =		0,00
<b>12.2 Incremento del disavanzo rispetto all'esercizio precedente</b>		<b>0,00 %</b>
Totale disavanzo di amministrazione /		0,00
Patrimonio netto =		0,00
<b>12.3 Sostenibilità patrimoniale del disavanzo</b>		<b>0,00 %</b>
Disavanzo iscritto in spesa del conto del bilancio /		0,00
Primi tre titoli delle Entrate =	Accertamenti	3.620.424,85
<b>12.4 Sostenibilità disavanzo a carico dell'esercizio</b>		<b>0,00 %</b>
<b>13 Debiti fuori bilancio</b>		
Importo Debiti fuori bilancio riconosciuti e finanziati /		0,00
Totale impegni titolo 1 e titolo 2 =	Impegni	4.125.609,30
<b>13.1 Debiti riconosciuti e finanziati</b>		<b>0,00 %</b>
Importo Debiti fuori bilancio in corso di riconoscimento /		0,00
Totale accertamenti titolo 1,2 e 3 =	Accertamenti	3.620.424,85
<b>13.2 Debiti in corso di riconoscimento</b>		<b>0,00 %</b>
Importo Debiti fuori bilancio riconosciuti e in corso di finanziamento /		0,00
Totale accertamenti titolo 1,2 e 3 =	Accertamenti	3.620.424,85
<b>13.3 Debiti riconosciuti e in corso di finanziamento</b>		<b>0,00 %</b>
<b>14 Fondo pluriennale-vincolato</b>		
[Fondo pluriennale vincolato parte corrente		95.981,14
+ Fondo pluriennale vincolato parte capitale		107.684,37
- Quota del fondo pluriennale vincolato parte corrente non utilizzata nel corso dell'esercizio e rinviata agli esercizi successivi		0,00
- Quota del fondo pluriennale vincolato parte capitale non utilizzata nel corso dell'esercizio e rinviata agli esercizi successivi /		0,00
[Fondo pluriennale vincolato parte corrente iscritto in entrata del bilancio		95.981,14
+ Fondo pluriennale vincolato parte capitale iscritto in entrata del bilancio] =		107.684,37
<b>14.1 Utilizzo del FPV</b>		<b>100,00 %</b>

**Piano degli indicatori di bilancio Dettaglio calcoli indicatori sintetici**  
**Rendiconto esercizio 2019**

DESCRIZIONE		TIPO IMPORTO	Importi e % 2019
<b>15</b>	<b>Partite di giro e conto terzi</b>		
	Totale accertamenti per Entrate per conto terzi e partite di giro	Accertamenti	719.662,50
	- Accertamenti derivanti dalla gestione degli incassi vincolati degli enti locali [E.9.01.99.06] /	Accertamenti	0,00
	Totale accertamenti dei primi tre titoli delle Entrate =	Accertamenti	3.620.424,85
<b>15.1</b>	<b>Incidenza partite di giro e conto terzi in entrata</b>		<b>19,88 %</b>
	Totale impegni per Uscite per conto terzi e partite di giro	Impegni	719.662,50
	- Impegni derivanti dalla gestione degli incassi vincolati degli enti locali [U.7.01.99.06] /	Impegni	0,00
	Totale impegni del titolo 1 della spesa	Impegni	3.228.953,55
<b>15.2</b>	<b>Incidenza partite di giro e conto terzi in uscita</b>		<b>22,29 %</b>



# **COMUNE DI BORGO VENETO**

Provincia di Padova

**CONTO DI BILANCIO 2019  
- QUADRO SINOTTICO RENDICONTO  
FINANZIARIO -**

**Piano degli indicatori di bilancio**  
**Quadro sinottico rendiconto finanziario - Allegato n. 2**

Macro indicatore 1° livello	Nome Indicatore	Calcolo indicatore	Fase di osservazione e unità di misura	Tempo di osservazione	Tipo	Spiegazione indicatore	Note
1 Rigidità strutturale di bilancio	1.1 Incidenza spese rigide (piano disavanzo, personale e debito) su entrate correnti	<p>ipiano disavanzo a carico dell'esercizio +</p> <p>Impegni (Macroaggregati 1.1 "Redditi di lavoro dipendente" + [pdc E.1.02.01.01] "IRAP" - FPV entrata concernente il Macroaggregato 1.1 + FPV spesa concernente il Macroaggregato 1.1) + 1.7 "Interessi passivi" + Titolo 4 "Rimborso prestiti"</p>	Impegni / Accertamenti (%)	Rendiconto	S	Incidenza spese rigide (personale e debito) su entrate correnti	
2 Entrate correnti	2.1 Incidenza degli accertamenti di parte corrente sulle previsioni iniziali di parte corrente	Totale accertamenti primi tre titoli di entrata	Accertamenti / Stanziamenti di competenza	Rendiconto	S	Incidenza degli accertamenti di parte corrente sulle previsioni iniziali di parte corrente	
		Stanziamenti iniziali di competenza dei primi tre titoli delle Entrate					
		Totale accertamenti primi tre titoli di entrata	Accertamenti / Stanziamenti di competenza (%)	Rendiconto	S	Incidenza degli accertamenti di parte corrente sulle previsioni definitive di parte corrente	
		Stanziamenti definitivi di competenza dei primi tre titoli delle Entrate					
2.2 Incidenza degli accertamenti delle entrate proprie sulle previsioni iniziali di parte corrente	Totale accertamenti (pdc E.1.01.00.00.000 "Tributi" - "Compartecipazioni di tributi" E.1.01.04.00.00.00 + E.3.00.00.00.000 "Entrate extratributarie")	Accertamenti / Stanziamenti di competenza (%)	Rendiconto	S	Incidenza degli accertamenti delle entrate proprie sulle previsioni iniziali di parte corrente		
	Stanziamenti iniziali di competenza dei primi tre titoli delle Entrate						
	Totale accertamenti (pdc E.1.01.00.00.000 "Tributi" - "Compartecipazioni di tributi" E.1.01.04.00.00.00 + E.3.00.00.00.000 "Entrate extratributarie")	Accertamenti / Stanziamenti di competenza (%)	Rendiconto	S	Incidenza degli accertamenti delle entrate proprie sulle previsioni iniziali di parte corrente		
	Stanziamenti definitivi di competenza dei primi tre titoli delle Entrate						
2.3 Incidenza degli accertamenti delle entrate proprie sulle previsioni definitive di parte corrente	Totale accertamenti (pdc E.1.01.00.00.000 "Tributi" - "Compartecipazioni di tributi" E.1.01.04.00.00.00 + E.3.00.00.00.000 "Entrate extratributarie")	Accertamenti / Stanziamenti di competenza (%)	Rendiconto	S	Incidenza degli accertamenti delle entrate proprie sulle previsioni definitive di parte corrente		
	Stanziamenti definitivi di competenza dei primi tre titoli delle Entrate						
	Totale accertamenti (pdc E.1.01.00.00.000 "Tributi" - "Compartecipazioni di tributi" E.1.01.04.00.00.00 + E.3.00.00.00.000 "Entrate extratributarie")	Accertamenti / Stanziamenti di competenza (%)	Rendiconto	S	Incidenza degli accertamenti delle entrate proprie sulle previsioni definitive di parte corrente		
	Stanziamenti definitivi di competenza dei primi tre titoli delle Entrate						
2.4 Incidenza degli accertamenti delle entrate proprie sulle previsioni definitive di parte corrente	Totale accertamenti (pdc E.1.01.00.00.000 "Tributi" - "Compartecipazioni di tributi" E.1.01.04.00.00.00 + E.3.00.00.00.000 "Entrate extratributarie")	Accertamenti / Stanziamenti di competenza (%)	Rendiconto	S	Incidenza degli accertamenti delle entrate proprie sulle previsioni definitive di parte corrente		
	Stanziamenti definitivi di competenza dei primi tre titoli delle Entrate						
	Totale accertamenti (pdc E.1.01.00.00.000 "Tributi" - "Compartecipazioni di tributi" E.1.01.04.00.00.00 + E.3.00.00.00.000 "Entrate extratributarie")	Accertamenti / Stanziamenti di competenza (%)	Rendiconto	S	Incidenza degli accertamenti delle entrate proprie sulle previsioni definitive di parte corrente		
	Stanziamenti definitivi di competenza dei primi tre titoli delle Entrate						
2.5 Incidenza degli incassi correnti sulle previsioni iniziali di parte corrente	Totale incassi c/competenza e c/residui dei primi tre titoli di entrata	Incassi / stanziamenti di cassa (%)	Rendiconto	S	Incidenza degli incassi correnti sulle previsioni iniziali di parte corrente		
	Stanziamenti iniziali di competenza dei primi tre titoli delle Entrate						
	Totale incassi c/competenza e c/residui dei primi tre titoli di entrata	Incassi / stanziamenti di cassa (%)	Rendiconto	S	Incidenza degli incassi correnti sulle previsioni definitive di parte corrente		
	Stanziamenti definitivi di competenza dei primi tre titoli delle Entrate						
2.6 Incidenza degli incassi correnti sulle previsioni definitive di parte corrente	Totale incassi c/competenza e c/residui dei primi tre titoli di entrata	Incassi / stanziamenti di cassa (%)	Rendiconto	S	Incidenza degli incassi correnti sulle previsioni definitive di parte corrente		
	Stanziamenti definitivi di competenza dei primi tre titoli delle Entrate						
	Totale incassi c/competenza e c/residui dei primi tre titoli di entrata	Incassi / stanziamenti di cassa (%)	Rendiconto	S	Incidenza degli incassi correnti sulle previsioni definitive di parte corrente		
	Stanziamenti definitivi di competenza dei primi tre titoli delle Entrate						
2.7 Incidenza degli incassi delle entrate proprie sulle previsioni iniziali di parte corrente	Totale incassi c/competenza e c/residui (pdc E.1.01.00.00.000 "Tributi" - "Compartecipazioni di tributi" E.1.01.04.00.00.00 + E.3.00.00.00.000 "Entrate extratributarie")	Incassi / stanziamenti di cassa (%)	Rendiconto	S	Incidenza degli incassi delle entrate proprie sulle previsioni iniziali di parte corrente		
	Stanziamenti iniziali di competenza dei primi tre titoli delle Entrate						
	Totale incassi c/competenza e c/residui (pdc E.1.01.00.00.000 "Tributi" - "Compartecipazioni di tributi" E.1.01.04.00.00.00 + E.3.00.00.00.000 "Entrate extratributarie")	Incassi / stanziamenti di cassa (%)	Rendiconto	S	Incidenza degli incassi delle entrate proprie sulle previsioni definitive di parte corrente		
	Stanziamenti definitivi di competenza dei primi tre titoli delle Entrate						
2.8 Incidenza degli incassi delle entrate proprie sulle previsioni definitive di parte corrente	Totale incassi c/competenza e c/residui (pdc E.1.01.00.00.000 "Tributi" - "Compartecipazioni di tributi" E.1.01.04.00.00.00 + E.3.00.00.00.000 "Entrate extratributarie")	Incassi / stanziamenti di cassa (%)	Rendiconto	S	Incidenza degli incassi delle entrate proprie sulle previsioni definitive di parte corrente		
	Stanziamenti definitivi di competenza dei primi tre titoli delle Entrate						
	Totale incassi c/competenza e c/residui (pdc E.1.01.00.00.000 "Tributi" - "Compartecipazioni di tributi" E.1.01.04.00.00.00 + E.3.00.00.00.000 "Entrate extratributarie")	Incassi / stanziamenti di cassa (%)	Rendiconto	S	Incidenza degli incassi delle entrate proprie sulle previsioni definitive di parte corrente		
	Stanziamenti definitivi di competenza dei primi tre titoli delle Entrate						
3 Anticipazioni dell'Istituto tesoriere	3.1 Utilizzo medio	Stanziamenti definitivi di cassa dei primi tre titoli delle Entrate	Incassi / stanziamenti di cassa (%)	Rendiconto	S	Utilizzo medio giornaliero delle anticipazioni di tesoreria nel corso dell'esercizio rapportate al massimo valore di ricorso alle stesse consentite dalla normativa di riferimento	dati extracontabili
		Sommatoria degli utilizzi giornalieri delle anticipazioni nell'esercizio (365 x max previsto dalla norma)					
3.2 Anticipazione di fase solo contabilmente	3.2 Anticipazione di fase solo contabilmente	Anticipazione di tesoreria all'inizio dell'esercizio successivo max previsto dalla norma	Incassi (%)	Rendiconto	S	Livello delle anticipazioni rispetto a quanto previsto dalla normativa vigente (3712 degli accertamenti dei primi tre titoli delle entrate del penultimo anno precedente).	

**Piano degli indicatori di bilancio**  
**Quadro sinottico rendiconto finanziario - Allegato n. 2**

Macro indicatore 1° livello	Nome indicatore	Calcolo indicatore	Fase di osservazione e unità di misura	Tempo di osservazione	Tipo	Spiegazione Indicatore	Note
4 Spesa di personale	4.1 Incidenza della spesa di personale sulla spesa corrente	(Macr. 1.1 + pdc 1.02.01.01 "IRAP" + FPV personale in uscita 1.1 - FPV personale in entrata concernente il Macr. 1.1) / (Titolo I della spesa - FCDE corrente + FPV macroaggr. 1.1 - FPV di entrata concernente il mac 1.1)	Impegno (%)	Rendiconto	S	Valutazione dell'incidenza della spesa di personale di competenza dell'anno rispetto al totale della spesa corrente. Entrambe le voci sono al netto del salario accessorio pagato nell'esercizio ma di competenza dell'esercizio precedente, e comprendono la quota di salario accessorio di competenza dell'esercizio ma la cui erogazione avverrà nell'esercizio successivo.	
	4.2 Incidenza del salario accessorio ed incentivante	(pdc 1.01.01.004 + 1.01.01.008 "indennità e altri compensi al personale a tempo indeterminato e determinato" + pdc 1.01.01.003 + 1.01.01.007 "straordinario al personale a tempo indeterminato e determinato" + FPV in uscita concernente il Macroaggregato 1.1 - FPV di entrata concernente il Macroaggregato 1.1) / (Macroaggregato 1.1 + pdc 1.02.01.01 "IRAP" - FPV di entrata concernente il Macroaggregato 1.1 + FPV spesa concernente il Macroaggregato 1.1)	Impegno (%)	Rendiconto	S	Incidenza del salario accessorio ed incentivante rispetto al totale della spesa di personale	
	4.3 Incidenza della spesa per personale di contratto flessibile	(pdc U.1.03.02.010 "Consulenze" + pdc U.1.03.02.12 "lavoro flessibile/LSU/lavoro interinale") + pdc U.1.03.02.11 "Prestazioni professionali e specialistiche) / (Macroaggregato 1.1 "Redditi di lavoro dipendente" + pdc U.1.02.01.01 "IRAP" + FPV in uscita concernente il Macroaggregato 1.1 - FPV in entrata concernente il Macroaggregato 1.1)	Impegno (%)	Rendiconto	S	Indica come gli enti soddisfano le proprie esigenze di risorse umane, mirando le varie alternative contrattuali più rigide (personale dipendente) o meno rigide (forme di lavoro flessibile)	
4.4 Redditi da lavoro procapite (Indicatore di equilibrio dimensionale)	popolazione residente Macroaggregato 1.1 "Redditi di lavoro dipendente"	Impegno / Popolazione residente (€)	Impegno / Popolazione residente (€)	Rendiconto	Popolazione al 1° gennaio dell'esercizio di riferimento e, se non disponibile, al 1° gennaio dell'ultimo disponibile	Valutazione della spesa procapite dei redditi da lavoro dipendente	
5 Esternalizzazione dei servizi	5.1 Indicatore di esternalizzazione dei servizi	(pdc U.1.03.02.15.000 "Contratti di servizio pubblico" + pdc U.1.04.03.01.000 "Trasferimenti correnti a imprese controllate" + pdc U.1.04.03.02.000 "Trasferimenti correnti a altre imprese partecipate") / totale spesa Titolo I	Impegno (%)	Rendiconto	S	Valutazione del ricorso a enti esterni all'amministrazione per la gestione e l'erogazione di servizi alla collettività	
6 Interessi passivi	6.1 Incidenza degli interessi passivi sulle entrate correnti	Macroaggregato 1.7 "Interessi passivi" / Accertamenti primi tre titoli delle "Entrate correnti"	Impegno / Accertamento (%)	Rendiconto	S	Valutazione dell'incidenza della spesa per interessi passivi sul totale delle entrate correnti	
	6.2 Incidenza degli interessi passivi sulle anticipazioni sul totale degli interessi passivi	pdc U.1.07.06.04.000 "Interessi passivi su anticipazioni di tesoreria" / Impegni Macroaggregato 1.7 "Interessi passivi"	Impegno (%)	Rendiconto	S	Valutazione dell'incidenza degli interessi su anticipazioni sul totale della spesa per interessi passivi	
	6.3 Incidenza degli interessi di mora sul totale degli interessi passivi	pdc U.1.07.06.02.000 "Interessi di mora" / Macroaggregato 1.7 "Interessi passivi"	Impegno (%)	Rendiconto	S	Valutazione dell'incidenza degli interessi di mora sul totale degli interessi passivi	
7 Investimenti	7.1 Incidenza investimenti sul totale della spesa corrente e in conto capitale	(Macroaggregato 2.2 "Investimenti fissi lordi e acquisto di terreni" + Macroaggregato 2.3 "Contributi agli investimenti" / totale Impegni Titoli I + II	Impegno (%)	Rendiconto	S	Valutazione dell'incidenza della spesa per investimenti sul totale della spesa (corrente e in conto capitale)	
	7.2 Investimenti diretti procapite (Indicatore di equilibrio dimensionale)	Impegni Macroaggregato 2.2 "Investimenti fissi lordi e acquisto di terreni" / popolazione residente	Impegni / Popolazione residente (€)	Popolazione al 1° gennaio dell'esercizio di riferimento e, se non disponibile, al 1° gennaio dell'ultimo disponibile	S	Quota procapite degli investimenti diretti dell'ente	
7.3 Contributi agli investimenti procapite (Indicatore di equilibrio dimensionale)	Impegni Macroaggregato 2.2 "Contributi agli investimenti" / popolazione residente	Impegni / Popolazione residente (€)	Impegni / Popolazione residente (€)	Popolazione al 1° gennaio dell'esercizio di riferimento e, se non disponibile, al 1° gennaio dell'ultimo disponibile	S	Quota procapite dei contributi agli investimenti	



**Piano degli indicatori di bilancio  
Quadro sinottico rendiconto finanziario - Allegato n. 2**

Macro Indicatore 1° livello	Nome indicatore	Calcolo indicatore	Fase di osservazione e unità di misura	Tempo di osservazione	Tipo	Spiegazione indicatore	Note
7.4	Investimenti complessivi procapite (Indicatore di equilibrio dimensionale)	Impegni (Macroaggregati 2.2 "Investimenti fissi lordi e acquisto di terreni" + Macroaggregato 2.3 "Contributi agli investimenti") / popolazione residente	Impegni / Popolazione residente (€)	Rendiconto Popolazione al 1° gennaio dell'esercizio di riferimento e, se non disponibile, al 1° gennaio dell'ultimo disponibile	S	Quota procapite dei contributi agli investimenti complessivi dell'ente	(9) Indicare al numeratore solo la quota del finanziamento destinata agli investimenti. Il denominatore, comprensivo della quota FPV, non considera gli impegni riguardanti gli investimenti e i contributi agli investimenti finanziati nell'esercizio dal FPV. Nel primo esercizio del bilancio, il margine corrente è pari alla competenza corrente. Titoli I (titoli III dell'entrata - Titolo I della spesa - Negli esercizi successivi al primo si fa riferimento al margine corrente consolidato (di cui al principio contabile generale della competenza finanziaria).
7.5	Quota investimenti complessivi finanziati dal risparmio corrente	Margine corrente di competenza / Impegni + relativi FPV (Macroaggregato 2.2 "Investimenti fissi lordi e acquisto di terreni" + Macroaggregato 2.3 "Contributi agli investimenti")	Margine corrente di competenza / Impegni + FPV (%)	Rendiconto	S	Quota investimenti complessivi finanziati dal risparmio corrente	(9) Indicare al numeratore solo la quota del finanziamento destinata agli investimenti. Il denominatore, comprensivo della quota FPV, non considera gli impegni riguardanti gli investimenti e i contributi degli investimenti finanziati nell'esercizio dal FPV. Il saldo positivo delle partite finanziarie è pari alla differenza fra il Titolo V delle entrate e il Titolo III delle spese.
7.6	Quota investimenti complessivi finanziati dal saldo positivo delle partite finanziarie	Saldo positivo di competenza delle partite finanziarie / Impegni + relativi FPV (Macroaggregato 2.2 "Investimenti fissi lordi e acquisto di terreni" + Macroaggregato 2.3 "Contributi agli investimenti")	Saldo positivo di competenza delle partite finanziarie / Impegni + FPV (%)	Rendiconto	S	Quota investimenti complessivi finanziati dal saldo positivo delle partite finanziarie	(9) Indicare al numeratore solo la quota del finanziamento destinata agli investimenti. Il denominatore, comprensivo della quota FPV, non considera gli impegni riguardanti gli investimenti e i contributi degli investimenti finanziati nell'esercizio dal FPV. Il saldo positivo delle partite finanziarie è pari alla differenza fra il Titolo V delle entrate e il Titolo III delle spese.
7.7	Quota investimenti complessivi finanziati da debito	Accantonamenti (Titolo 6 "Accensione di prestiti" - Categoria 6.02.02 "Anticipazioni" - Categoria 6.03.03 "Accensione prestiti a seguito di escussione di garanzie" - Accensioni di prestiti da rinegoziazioni) / Impegni + relativi FPV (Macroaggregato 2.2 "Investimenti fissi lordi e acquisto di terreni" + Macroaggregato 2.3 "Contributi agli investimenti")	Accantonamenti / Impegni + FPV (%)	Rendiconto	S	Quota investimenti complessivi finanziati da debito	(9) Indicare al numeratore solo la quota del finanziamento destinata agli investimenti. Il denominatore, comprensivo della quota del FPV, non considera gli impegni riguardanti gli investimenti e i contributi agli investimenti finanziati nell'esercizio dal FPV, e al denominatore escludere gli investimenti cda, nell'esercizio, sono finanziati dal FPV.
8	Analisi dei residui						
8.1	Incidenza nuovi residui passivi di parte corrente su stock residui passivi correnti	Totale residui passivi titolo 1 di competenza dell'esercizio / Totale dei residui passivi titolo 1 al 31 dicembre	Residui passivi competenza / Stock residui passivi (%)	Rendiconto			
8.2	Incidenza nuovi residui passivi in c/capitale su stock residui passivi in c/capitale al 31 dicembre	Totale residui passivi titolo 2 di competenza dell'esercizio / Totale dei residui passivi titolo 2 al 31 dicembre	Residui passivi competenza / Stock residui passivi (%)	Rendiconto			
8.3	Incidenza nuovi residui passivi per incremento attività finanziarie su stock residui passivi per incremento attività finanziarie al 31 dicembre	Totale residui passivi titolo 3 di competenza dell'esercizio / Totale dei residui passivi titolo 3 al 31 dicembre	Residui passivi competenza / Stock residui passivi (%)	Rendiconto			
8.4	Incidenza nuovi residui passivi di parte corrente su stock residui passivi correnti	Totale residui passivi titoli 1, 2, 3 di competenza dell'esercizio / Totale dei residui passivi titoli 1, 2, 3 al 31 dicembre	Residui passivi competenza / Stock residui passivi (%)	Rendiconto			
8.5	Incidenza nuovi residui passivi in c/capitale su stock residui passivi in c/capitale	Totale residui passivi titolo 4 di competenza dell'esercizio / Totale dei residui passivi titolo 4 al 31 dicembre	Residui passivi competenza / Stock residui passivi (%)	Rendiconto			
8.6	Incidenza nuovi residui passivi per incremento attività finanziarie su stock residui passivi per incremento attività finanziarie al 31 dicembre	Totale residui passivi titolo 5 di competenza dell'esercizio / Totale dei residui passivi titolo 5 al 31 dicembre	Residui passivi competenza / Stock residui passivi (%)	Rendiconto			
9	Smaltimento debiti non finanziari						
9.1	Smaltimento debiti commerciali nati nell'esercizio	Pagamenti competenza (Macroaggregati 1.3 "Acquisto di beni e servizi" + 2.2 "Investimenti fissi lordi e acquisto di terreni") / Impegno competenza (Macroaggregati 1.3 "Acquisto di beni e servizi" + 2.2 "Investimenti fissi lordi e acquisto di terreni")	Pagamenti di competenza / Impegni di competenza (%)	Rendiconto	S	Capacità dell'ente di provvedere al pagamento di debiti esigibili nel corso dell'esercizio nell'ambito del medesimo esercizio	

**Piano degli indicatori di bilancio**  
**Quadro sinottico rendiconto finanziario - Allegato n. 2**

Macro indicatore 1° livello	Nome indicatore	Calcolo indicatore	Fase di osservazione e unità di misura	Tempo di osservazione	Tipo	Spiegazione indicatore	Note
9.2	Smaltimento debiti commerciali nati negli esercizi precedenti	Pagamenti c/residui (Macroaggregati 1.3 "Acquisto di beni e servizi" + 2.2 "investimenti fissi lordi e acquisto di terreni")	Pagamenti c/residui / Stock residui (%)	Rendiconto	S	Capacità dell'ente di provvedere al pagamento dei residui relativi ad anni precedenti nel corso dell'esercizio e oggetti di osservazione	
		stock residui al 1° gennaio (Macroaggregati 1.3 "Acquisto di beni e servizi" + 2.2 "Investimenti fissi lordi e acquisto di terreni")					
9.3	Smaltimento debiti verso altre amministrazioni pubbliche nati nell'esercizio	Pagamenti c/residui (Trasferimenti correnti a Amministrazioni Pubbliche (U.1.04.01.00.000) + Trasferimenti di tributi (U.1.05.00.00.00.000) + Fondi perequativi (U.1.06.00.00.00.000) + Contributi agli investimenti a Amministrazioni pubbliche (U.2.03.01.00.000) + Altri trasferimenti in conto capitale (U.2.04.01.00.000 + U.2.04.11.00.000 + U.2.04.16.00.000 + U.2.04.21.00.000))	Pagamenti di competenza / Impegni di competenza (%)	Rendiconto	S	Capacità di smaltimento, nell'esercizio, dei debiti non commerciali di competenza del medesimo esercizio, di parte corrente e in conto capitale, maturati dall'ente nei confronti di un'altra amministrazione pubblica	
		Impegni di competenza (Trasferimenti correnti a Amministrazioni Pubbliche (U.1.04.01.00.000) + Trasferimenti di tributi (U.1.05.00.00.00.000) + Fondi perequativi (U.1.06.00.00.00.000) + Contributi agli investimenti a Amministrazioni pubbliche (U.2.03.01.00.000) + Altri trasferimenti in conto capitale (U.2.04.01.00.000 + U.2.04.11.00.000 + U.2.04.16.00.000 + U.2.04.21.00.000))					
9.4	Smaltimento debiti verso altre amministrazioni pubbliche nati negli esercizi precedenti	Pagamenti in c/residui (Trasferimenti correnti a Amministrazioni Pubbliche (U.1.04.01.00.000) + Trasferimenti di tributi (U.1.05.00.00.00.000) + Fondi perequativi (U.1.06.00.00.00.000) + Contributi agli investimenti a Amministrazioni pubbliche (U.2.03.01.00.000) + Altri trasferimenti in conto capitale (U.2.04.01.00.000 + U.2.04.11.00.000 + U.2.04.16.00.000 + U.2.04.21.00.000))	Pagamenti c/residui / Stock residui (%)	Rendiconto	S	Capacità di smaltimento dello stock dei debiti non commerciali, di parte corrente e in conto capitale, maturati dall'ente nei confronti di un'altra amministrazione pubblica negli anni precedenti quello di osservazione	
		stock residui al 1° gennaio (Trasferimenti correnti a Amministrazioni Pubbliche (U.1.04.01.00.000) + Trasferimenti di tributi (U.1.05.00.00.00.000) + Fondi perequativi (U.1.06.00.00.00.000) + Contributi agli investimenti a Amministrazioni pubbliche (U.2.03.01.00.000) + Altri trasferimenti in conto capitale (U.2.04.01.00.000 + U.2.04.11.00.000 + U.2.04.16.00.000 + U.2.04.21.00.000))					
9.5	Indicatore annuale di tempestività dei pagamenti (di cui al <b>Comma 1, dell'articolo 9, Decreto del Presidente del Consiglio dei Ministri del 22 settembre 2014</b> )	10.1 Incidenza estinzioni debiti finanziari	Impegni su stock (%)	Giorni		Indica, a livello annuale, la tempestività nei pagamenti da parte dell'amministrazione	(2) Il debito di finanziamento è pari alla Lettera D) dello stato patrimoniale passivo. Gli enti locali delle Autonomie regionali hanno adottato il DLgs 11/8/2011 del 2016 che ha modificato l'indicatore a decorrere dal 2017.
		Debito da finanziamento al 31 dicembre dell'anno precedente (2)					
10.2	Incidenza estinzioni debiti finanziari	(Totale impegni Titolo 4 della spesa - Impegni estinzione anticipata)	Impegni su stock (%)	Giorni		Indica, a livello annuale, la tempestività nei pagamenti da parte dell'amministrazione	(2) Il debito di finanziamento è pari alla Lettera D) dello stato patrimoniale passivo. Gli enti locali delle Autonomie speciali, che adottano il DLgs 11/8/2011 del 2016 elaborano l'indicatore a decorrere dal 2017.
		Debito da finanziamento al 31 dicembre dell'anno precedente (2)					
10.3	Sostenibilità debiti finanziari	Impegni (1.7 "Interessi passivi" - "Interessi di mora" (U.1.07.06.02.000) + Titolo 4 della spesa - estinzioni anticipate) - (Accertamenti Entrate categoria 4.02.06 "Contributi agli investimenti direttamente destinati al rimborso dei prestiti da amministrazioni pubbliche)	Impegni su accertamenti (%)	Giorni		Valutazione della sostenibilità dei debiti finanziari contratti dall'ente	

Piano degli indicatori di bilancio

Quadro sinottico rendiconto finanziario - Allegato n. 2

Macro indicatore 1° livello	Nome indicatore	Calcolo indicatore	Fase di osservazione e unità di misura	Tempo di osservazione	Tipo	Spiegazione indicatore	Note	
11 Composizione dell'avanzo di amministrazione (4)	+ Trasferimenti in conto capitale per assunzione di debiti dell'amministrazione da parte di amministrazioni pubbliche (E.4.03.01.00.000) - Trasferimenti in conto capitale da parte di amministrazioni pubbliche per cancellazione di debiti dell'amministrazione (E.4.03.04.00.000) / Accerziamenti 1, 2 e 3 delle entrate (Debito da finanziamento al 31/12 (2) / popolazione residente (al 1° gennaio dell'esercizio di riferimento o, se non disponibile, al 1° gennaio dell'ultimo anno disponibile) Quota libera di parte corrente dell'avanzo / Avanzo di amministrazione (5)							
	10.4 Indebitamento procapite		Debito / Popolazione residente (€)	Rendiconto	S	Valutazione del livello di indebitamento pro capite dell'amministrazione		
	11.1 Incidenza quota libera di parte corrente nell'avanzo		Quota libera di parte corrente dell'avanzo / Avanzo di amministrazione (%)	Rendiconto	S		(4) Da compilare solo se la voce E dell'allegato al rendiconto concernente il risultato di amministrazione è positivo o pari a 0. (5) La quota libera di parte corrente del risultato di amministrazione è pari alla voce E riportata nell'allegato a) al rendiconto. Il risultato di amministrazione è pari alla lettera A del presente allegato a).	
	11.2 Incidenza quota libera in c/capitale nell'avanzo		Quota libera in conto capitale dell'avanzo / Avanzo di amministrazione (6)	Rendiconto	S		(4) Da compilare solo se la voce E dell'allegato al rendiconto concernente il risultato di amministrazione è positivo o pari a 0. (6) La quota libera in c/capitale del risultato di amministrazione è pari alla voce D riportata nell'allegato a) al rendiconto. Il risultato di amministrazione è pari alla lettera A riportata nel predetto allegato a).	
	11.3 Incidenza quota accantonata nell'avanzo		Quota accantonata dell'avanzo / Avanzo di amministrazione (7)	Rendiconto	S		(4) Da compilare solo se la voce E dell'allegato al rendiconto concernente il risultato di amministrazione è positivo o pari a 0. (7) La quota accantonata del risultato di amministrazione è pari alla voce B riportata nell'allegato a) al rendiconto. Il risultato di amministrazione è pari alla lettera A riportata nel predetto allegato a).	
	11.4 Incidenza quota vincolata nell'avanzo		Quota vincolata dell'avanzo / Avanzo di amministrazione (8)	Rendiconto	S		(4) Da compilare solo se la voce E dell'allegato al rendiconto concernente il risultato di amministrazione è positivo o pari a 0. (8) La quota vincolata del risultato di amministrazione è pari alla voce C riportata nell'allegato a) al rendiconto. Il risultato di amministrazione è pari alla lettera A riportata nel predetto allegato a).	
	12 Disavanzo di amministrazione	12.1 Quota disavanzo ripianata nell'esercizio	[Disavanzo di amministrazione esercizio precedente - Disavanzo di amministrazione esercizio in corso] / Totale disavanzo esercizio precedente (3)	Quota accantonata dell'avanzo / Avanzo di amministrazione (%)	Rendiconto	S	Quota del disavanzo ripianato nell'esercizio valutata quale differenza tra il disavanzo iniziale al 1° gennaio e quello alla fine dell'esercizio	(3) Indicatore da rappresentare solo se di importo-0. Il disavanzo è determinato facendo riferimento all'importo di cui alla lettera E dell'allegato al rendiconto riguardante il risultato di amministrazione e del disavanzo da riferimento, al netto del disavanzo da debito autorizzato e non contratto.
		12.1 Quota disavanzo ripianata nell'esercizio	[Disavanzo di amministrazione esercizio precedente - Disavanzo di amministrazione esercizio in corso] / Totale disavanzo esercizio precedente (3)	Quota vincolata dell'avanzo / Avanzo di amministrazione (%)	Rendiconto	S	Quota del disavanzo ripianato nell'esercizio valutata quale differenza tra il disavanzo iniziale al 1° gennaio e quello alla fine dell'esercizio	(3) Indicatore da rappresentare solo se di importo-0. Il disavanzo è determinato facendo riferimento all'importo di cui alla lettera E dell'allegato al rendiconto riguardante il risultato di amministrazione e del disavanzo da riferimento, al netto del disavanzo da debito autorizzato e non contratto.
		12.3 Sostenibilità patrimoniale del disavanzo	Totale disavanzo di amministrazione (3) / Patrimonio netto (1)	Quota accantonata dell'avanzo / Avanzo di amministrazione (%)	Rendiconto	S	Valutazione del rapporto tra il disavanzo di amministrazione rilevato nell'esercizio e il patrimonio netto dell'ente	(1) Il Patrimonio netto è pari alla Lettera A dello stato patrimoniale passivo. Le Autonomie speciali e i loro enti locali e strumentali che adottano il D.Lgs n. 267/01 dal 2016 elaborano l'indicatore solamente dal 2017. (3) Indicatore da rappresentare solo se di importo-0. Il disavanzo è determinato facendo riferimento all'importo di cui alla lettera E dell'allegato al rendiconto riguardante il risultato di

**Piano degli indicatori di bilancio**  
**Quadro sinottico rendiconto finanziario - Allegato n. 2**

Macro indicatore 1° livello	Nome indicatore	Calcolo indicatore	Fase di osservazione e unità di misura	Tempo di osservazione	Tipo	Spiegazione indicatore	Note
13 Debiti fuori bilancio	12.1 Sostentibilità disavanzo/effettivamente a carico dell'esercizio	Disavanzo iscritto in spesa del conto del bilancio / Accertamenti dei titoli 1, 2 e 3 delle entrate		Rendiconto	S	Quota del disavanzo in relazione ai primi tre titoli delle entrate iscritte nel bilancio di previsione	ampliata rispetto dell'esercizio di riferimento al fine del osservato da debito autorizzato e non contratto.
	13.1 Debiti riconosciuti e finanziati	Importo debiti riconosciuti e finanziati / Totale impegni titolo I e titolo II	Debiti riconosciuti e finanziati / Impegni (%)	Rendiconto	S	Valutazione dello stock di debiti fuori bilancio riconosciuti e finanziati in relazione al totale degli impegni correnti e in c/capitale	
	13.2 Debiti in corso di riconoscimento	Importo debiti fuori bilancio in corso di riconoscimento / Totale accertamenti titoli 1, 2 e 3	Debiti fuori bilancio in corso di riconoscimento / Accertamenti (%)	Rendiconto	S	Debiti in corso di riconoscimento	Dati extracontabili risultanti, ad esempio, da delibera di giunta o da schema di delibera presentato in consiglio
	13.3 Debiti riconosciuti e in corso di finanziamento	Importo debiti fuori bilancio riconosciuti e in corso di finanziamento / Totale accertamenti titoli 1, 2 e 3	Debiti fuori bilancio riconosciuti e in corso di finanziamento / Accertamenti (%)	Rendiconto	S	Debiti riconosciuti e in corso di finanziamento	Dati extracontabili risultanti, ad esempio, da delibera di consiglio con copertura offerta o rinviata
14 Fondo pluriennale vincolato	14.1 Utilizzo del FPV	(Fondo pluriennale vincolato corrente e capitale iscritto in entrata del bilancio - Quota del fondo pluriennale vincolato corrente e capitale non utilizzata nel corso dell'esercizio e rinviata agli esercizi successivi) / Fondo pluriennale vincolato corrente e capitale iscritto in entrata nel bilancio	Importi indicati nell'Allegato rendiconto concernente il FPV (%)	Rendiconto	S	Utilizzo del FPV	Il valore del "Fondo pluriennale vincolato corrente e capitale iscritto in entrata del bilancio" è riferibile a quello riportato nell'allegato b dell'allegato n. 10 del DLGS n. 118/2011 alla colonna a "Quota del fondo pluriennale vincolato in corso di esercizio N-1". La "Quota del fondo pluriennale vincolato corrente e capitale non utilizzata nel corso dell'esercizio e rinviata agli esercizi successivi" è riferibile a quello riportato nell'allegato b dell'allegato n. 10 del DLGS n. 118/2011 alla colonna c "Quota del fondo pluriennale vincolato al 31 dicembre dell'esercizio N-1, rinviata all'esercizio N+1 e successivi".
	15 Parite di giro e conto terzi	Totale accertamenti Entrate per conto terzi e partite di giro - Entrate derivanti dalla gestione degli incassi vincolati degli enti locali (E:9.01.99.06.000) / Totale accertamenti primi tre titoli di entrata	Accertamenti (%)	Rendiconto	S	Valutazione dell'incidenza delle entrate per partite di giro e conto terzi sul totale delle entrate correnti	
	Totale impegni Uscite per conto terzi e partite di giro - Uscite derivanti dalla gestione degli incassi vincolati degli enti locali (U:7.01.99.06.000) / Totale impegni primo titolo della spesa	Impegni (%)	Impegni (%)	Rendiconto	S	Valutazione dell'incidenza delle spese per partite di giro e conto terzi sul totale delle spese correnti	

# **COMUNE DI BORGO VENETO**


Provincia di Padova

## **CONTO DEL PATRIMONIO**

## CONTO ECONOMICO

CONTO ECONOMICO		Anno	Anno - 1	riferimento art. 2425 cc	riferimento DM 26/4/95
<b>A) COMPONENTI POSITIVI DELLA GESTIONE</b>					
1	Proventi da tributi	1.956.164,98	1.662.577,68		
2	Proventi da fondi perequativi	783.088,65	792.726,61		
3	Proventi da trasferimenti e contributi	903.972,18	291.333,30		
a	Proventi da trasferimenti correnti	601.916,10			A5c
b	Quota annuale di contributi agli investimenti	302.056,08	291.333,30		E20c
c	Contributi agli investimenti				
4	Ricavi delle vendite e prestazioni e proventi da servizi pubblici	365.446,65	372.416,00	A1	A1a
a	Proventi derivanti dalla gestione dei beni	172.589,98	202.361,09		
b	Ricavi della vendita di beni				
c	Ricavi e proventi dalla prestazione di servizi	192.856,67	170.054,91		
5	Variazioni nelle rimanenze di prodotti in corso di lavorazione, etc. (+/-)			A2	A2
6	Variazione dei lavori in corso su ordinazione			A3	A3
7	Incrementi di immobilizzazioni per lavori interni			A4	A4
8	Altri ricavi e proventi diversi	176.100,64	218.015,63	A5	A5 a e b
<b>TOTALE COMPONENTI POSITIVI DELLA GESTIONE (A)</b>		<b>4.184.773,10</b>	<b>3.337.069,22</b>		
<b>B) COMPONENTI NEGATIVI DELLA GESTIONE</b>					
9	Acquisto di materie prime e/o beni di consumo	168.278,65	137.874,78	B6	B6
10	Prestazioni di servizi	1.363.692,79	1.121.567,58	B7	B7
11	Utilizzo beni di terzi	7.664,37	13.768,22	B8	B8
12	Trasferimenti e contributi	556.022,00	966.352,81		
a	Trasferimenti correnti	476.840,00	937.474,81		
b	Contributi agli investimenti ad Amministrazioni pubb.	3.660,00	22.900,00		
c	Contributi agli investimenti ad altri soggetti	75.522,00	5.978,00		
13	Personale	943.128,06	788.207,22	B9	B9
14	Ammortamenti e svalutazioni	1.166.765,28	760.015,05	B10	B10
a	Ammortamenti di immobilizzazioni immateriali	250.575,61	32.584,40	B10a	B10a
b	Ammortamenti di immobilizzazioni materiali	900.066,37	685.300,10	B10b	B10b
c	Altre svalutazioni delle immobilizzazioni	91,50		B10c	B10c
d	Svalutazione dei crediti	16.031,80	42.130,55	B10d	B10d
15	Variazioni nelle rimanenze di materie prime e/o beni di consumo (+/-)			B11	B11
16	Accantonamenti per rischi			B12	B12
17	Altri accantonamenti	1.255,00	9.199,66	B13	B13
18	Oneri diversi di gestione	129.723,76	179.938,10	B14	B14
<b>TOTALE COMPONENTI NEGATIVI DELLA GESTIONE (B)</b>		<b>4.336.529,91</b>	<b>3.976.923,42</b>		
<b>DIFFERENZA FRA COMP. POSITIVI E NEGATIVI DELLA GESTIONE ( A-B)</b>		<b>-151.756,81</b>	<b>-639.854,20</b>		
<b>C) PROVENTI ED ONERI FINANZIARI</b>					
<i>Proventi finanziari</i>					
19	Proventi da partecipazioni			C15	C15
a	da società controllate				
b	da società partecipate				
c	da altri soggetti				
20	Altri proventi finanziari	113,22	125,88	C16	C16
<b>Totale proventi finanziari</b>		<b>113,22</b>	<b>125,88</b>		
<i>Oneri finanziari</i>					
21	Interessi ed altri oneri finanziari	71.176,00	79.493,66	C17	C17
a	Interessi passivi	71.176,00	79.493,66		
b	Altri oneri finanziari				
<b>Totale oneri finanziari</b>		<b>71.176,00</b>	<b>79.493,66</b>		
<b>TOTALE PROVENTI ED ONERI FINANZIARI (C)</b>		<b>-71.062,78</b>	<b>-79.367,78</b>		

CONTO ECONOMICO		Anno	Anno - 1	riferimento art. 2425 cc	riferimento DM 26/4/95
	<b>D) RETTIFICHE DI VALORE ATTIVITA' FINANZIARIE</b>				
22	Rivalutazioni	3.658.067,82		D18	D18
23	Svalutazioni			D19	D19
	<b>TOTALE RETTIFICHE (D)</b>	<b>3.658.067,82</b>			
	<b>E) PROVENTI ED ONERI STRAORDINARI</b>				
24	<b>Proventi straordinari</b>	83.403,74	160.275,07	E20	E20
a	<i>Proventi da permessi di costruire</i>				
b	<i>Proventi da trasferimenti in conto capitale</i>				
c	<i>Sopravvenienze attive e insussistenze del passivo</i>	83.403,74	55.155,27		E20b
d	<i>Plusvalenze patrimoniali</i>		105.119,80		E20c
e	<i>Altri proventi straordinari</i>				
	<b>Totale proventi straordinari</b>	<b>83.403,74</b>	<b>160.275,07</b>		
25	<b>Oneri straordinari</b>	85.867,90	183.616,89	E21	E21
a	<i>Trasferimenti in conto capitale</i>				
b	<i>Sopravvenienze passive e insussistenze dell'attivo</i>	11.629,14	89.706,92		E21b
c	<i>Minusvalenze patrimoniali</i>				E21a
d	<i>Altri oneri straordinari</i>	74.238,76	93.909,97		E21d
	<b>Totale oneri straordinari</b>	<b>85.867,90</b>	<b>183.616,89</b>		
	<b>TOTALE PROVENTI ED ONERI STRAORDINARI (E)</b>	<b>-2.464,16</b>	<b>-23.341,82</b>		
	<b>RISULTATO PRIMA DELLE IMPOSTE (A-B+C+D+E)</b>	<b>3.432.784,07</b>	<b>-742.563,80</b>		
26	Imposte (*)	68.744,38	56.901,32	22	22
27	<b>RISULTATO DELL'ESERCIZIO</b>	<b>3.364.039,69</b>	<b>-799.465,12</b>	23	23



# **COMUNE DI BORGO VENETO**

Provincia di Padova

## **STATO PATRIMONIALE**



## STATO PATRIMONIALE - ATTIVO

STATO PATRIMONIALE (ATTIVO)		Anno	Anno - 1	riferimento art.2424 CC	riferimento DM 26/4/95
<b>A) CREDITI vs. LO STATO ED ALTRE AMMINISTRAZIONI PUBBLICHE PER LA PARTECIPAZIONE AL FONDO DI DOTAZIONE</b>				<b>A</b>	<b>A</b>
<b>TOTALE CREDITI vs PARTECIPANTI (A)</b>					
<b>B) IMMOBILIZZAZIONI</b>					
<b><u>Immobilizzazioni immateriali</u></b>					
<b>I</b>				<b>BI</b>	<b>BI</b>
1	Costi di impianto e di ampliamento		1.838,14	<b>BI1</b>	<b>BI1</b>
2	Costi di ricerca sviluppo e pubblicità		39.145,47	<b>BI2</b>	<b>BI2</b>
3	Diritti di brevetto ed utilizzazione opere dell'ingegno	476.562,58	44.574,46	<b>BI3</b>	<b>BI3</b>
4	Concessioni, licenze, marchi e diritti simile			<b>BI4</b>	<b>BI4</b>
5	Avviamento			<b>BI5</b>	<b>BI5</b>
6	Immobilizzazioni in corso ed acconti	366,00	6.190,42	<b>BI6</b>	<b>BI6</b>
9	Altre	1.021,60	44.779,54	<b>BI7</b>	<b>BI7</b>
	<b>Totale immobilizzazioni immateriali</b>	<b>477.950,18</b>	<b>136.528,03</b>		
<b><u>Immobilizzazioni materiali (3)</u></b>					
<b>II</b>					
1	Beni demaniali	16.965.989,13	14.799.855,57		
1.1	Terreni	2.146.374,54			
1.2	Fabbricati	1.270.223,28	657.368,62		
1.3	Infrastrutture	13.549.391,31	13.053.644,39		
1.9	Altri beni demaniali		1.088.842,56		
<b>III</b>					
2	Altre immobilizzazioni materiali (3)	11.749.145,27	13.258.221,01		
2.1	Terreni	4.040.559,77	3.823.209,22	<b>BII1</b>	<b>BII1</b>
a	<i>di cui in leasing finanziario</i>				
2.2	Fabbricati	7.610.060,68	9.105.414,95		
a	<i>di cui in leasing finanziario</i>				
2.3	Impianti e macchinari	57.175,74	95.526,19	<b>BII2</b>	<b>BII2</b>
a	<i>di cui in leasing finanziario</i>				
2.4	Attrezzature industriali e commerciali	12.602,73	6.852,71	<b>BII3</b>	<b>BII3</b>
2.5	Mezzi di trasporto	12.846,20	16.863,20		
2.6	Macchine per ufficio e hardware	7.371,89	30.059,23		
2.7	Mobili e arredi	8.528,26	52.980,81		
2.8	Infrastrutture		40.829,21		
2.99	Altri beni materiali		86.485,49		
3	Immobilizzazioni in corso ed acconti	1.133.649,15	1.823.424,81	<b>BII5</b>	<b>BII5</b>
	<b>Totale immobilizzazioni materiali</b>	<b>29.848.783,55</b>	<b>29.881.501,39</b>		
<b>IV</b>					
<b><u>Immobilizzazioni Finanziarie (1)</u></b>					
1	Partecipazioni in	5.723.026,27	2.064.958,45	<b>BIII1</b>	<b>BIII1</b>
a	<i>imprese controllate</i>			<b>BIII1a</b>	<b>BIII1a</b>
b	<i>imprese partecipate</i>		1.979.501,00	<b>BIII1b</b>	<b>BIII1b</b>
c	<i>altri soggetti</i>	5.723.026,27	85.457,45		
2	Crediti verso			<b>BIII2</b>	<b>BIII2</b>
a	<i>altre amministrazioni pubbliche</i>				
b	<i>imprese controllate</i>			<b>BIII2a</b>	<b>BIII2a</b>
c	<i>imprese partecipate</i>			<b>BIII2b</b>	<b>BIII2b</b>
d	<i>altri soggetti</i>			<b>BIII2c</b> <b>BIII2d</b>	<b>BIII2c</b> <b>BIII2d</b>
3	Altri titoli			<b>BIII3</b>	
	<b>Totale immobilizzazioni finanziarie</b>	<b>5.723.026,27</b>	<b>2.064.958,45</b>		
	<b>TOTALE IMMOBILIZZAZIONI (B)</b>	<b>36.049.760,00</b>	<b>32.082.987,87</b>		

## STATO PATRIMONIALE - ATTIVO

STATO PATRIMONIALE (ATTIVO)		Anno	Anno - 1	riferimento art.2424 CC	riferimento DM 26/4/95
<b>I</b>	<b>C) ATTIVO CIRCOLANTE</b>				
	<b>Rimanenze</b>			<b>CI</b>	<b>CI</b>
	<b>Totale rimanenze</b>				
<b>II</b>	<b>Crediti (2)</b>				
	1 Crediti di natura tributaria	61.627,17	143.793,60		
	a Crediti da tributi destinati al finanziamento della sanità				
	b Altri crediti da tributi	61.627,17	143.793,60		
	c Crediti da Fondi perequativi				
	2 Crediti per trasferimenti e contributi	1.581.581,79	1.303.597,62		
	a verso amministrazioni pubbliche	1.463.902,95	1.211.393,62		
	b imprese controllate			<b>CII2</b>	<b>CII2</b>
	c imprese partecipate			<b>CII3</b>	<b>CII3</b>
	d verso altri soggetti	117.678,84	92.204,00		
	3 Verso clienti ed utenti	117.521,22	250.285,47	<b>CII1</b>	<b>CII1</b>
	4 Altri Crediti	125.695,51	212.314,64	<b>CII5</b>	<b>CII5</b>
	a verso l'erario		12.726,00		
	b per attività svolta per c/terzi	90.206,43	27.563,14		
c altri	35.489,08	172.025,50			
	<b>Totale crediti</b>	<b>1.886.425,69</b>	<b>1.909.991,33</b>		
<b>III</b>	<b>Attività finanziarie che non costituiscono immobilizzi</b>				
	1 Partecipazioni			<b>CIII1,2,3</b> <b>CIII4,5</b>	<b>CIII1,2,3</b>
	2 Altri titoli			<b>CIII6</b>	<b>CIII5</b>
	<b>Totale attività finanziarie che non costituiscono immobilizzi</b>				
<b>IV</b>	<b>Disponibilità liquide</b>				
	1 Conto di tesoreria	732.078,68	987.845,78		
	a Istituto tesoriere	732.078,68	987.845,78		<b>CIV1a</b>
	b presso Banca d'Italia				
	2 Altri depositi bancari e postali			<b>CIV1</b>	<b>CIV1b,c</b>
	3 Denaro e valori in cassa			<b>CIV2,3</b>	<b>CIV2,3</b>
	4 Altri conti presso la tesoreria statale intestati all'ente				
	<b>Totale disponibilità liquide</b>	<b>732.078,68</b>	<b>987.845,78</b>		
<b>TOTALE ATTIVO CIRCOLANTE (C)</b>	<b>2.618.504,37</b>	<b>2.897.837,11</b>			
<b>D) RATEI E RISCONTI</b>					
	1 Ratei attivi			<b>D</b>	<b>D</b>
	2 Risconti attivi			<b>D</b>	<b>D</b>
	<b>TOTALE RATEI E RISCONTI (D)</b>				
	<b>TOTALE DELL'ATTIVO (A+B+C+D)</b>	<b>38.668.264,37</b>	<b>34.980.824,98</b>		

(1) con separata indicazione degli importi esigibili entro l'esercizio successivo.

(2) con separata indicazione degli importi esigibili oltre l'esercizio successivo.

(3) con separata indicazione degli importi relativi a beni indisponibili.

## STATO PATRIMONIALE - PASSIVO


STATO PATRIMONIALE (PASSIVO)		Anno	Anno - 1	riferimento art.2424 CC	riferimento DM 26/4/95
<b>A) PATRIMONIO NETTO</b>					
I	Fondo di dotazione	-1.413.636,22	-1.413.636,22	AI	AI
II	Riserve	23.229.908,23	23.244.977,74		
a	<i>da risultato economico di esercizi precedenti</i>		262.854,76	AIV, AV, AVI, AVII, AVII	AIV, AV, AVI, AVII, AVII
b	<i>da capitale</i>	2.175.385,44	1.795.443,59	AII, AIII	AII, AIII
c	<i>da permessi di costruire</i>	379.181,74	318.228,05	AIX	AIX
d	<i>riserve indisponibili per beni demaniali e patrimoniali indisponibili e per i beni culturali</i>	17.319.020,84	17.512.131,13		
e	<i>altre riserve indisponibili</i>	3.356.320,21	3.356.320,21		
III	Risultato economico dell'esercizio	3.364.039,69	-799.465,12	AIX	AIX
<b>TOTALE PATRIMONIO NETTO (A)</b>		<b>25.180.311,70</b>	<b>21.031.876,40</b>		
<b>B) FONDI PER RISCHI ED ONERI</b>					
1	Per trattamento di quiescenza			B1	B1
2	Per imposte			B2	B2
3	Altri	21.955,00	20.700,00	B3	B3
<b>TOTALE FONDI RISCHI ED ONERI (B)</b>		<b>21.955,00</b>	<b>20.700,00</b>		
<b>C) TRATTAMENTO DI FINE RAPPORTO</b>					
<b>TOTALE T.F.R. (C)</b>				C	C
<b>D) DEBITI (1)</b>					
1	Debiti da finanziamento	1.748.185,86	2.156.894,87		
a	<i>prestiti obbligazionari</i>			D1e D2	D1
b	<i>v/ altre amministrazioni pubbliche</i>				
c	<i>verso banche e tesoriere</i>			D4	D3 e D4
d	<i>verso altri finanziatori</i>	1.748.185,86	2.156.894,87	D5	
2	Debiti verso fornitori	1.472.814,41	1.686.403,71	D7	D6
3	Acconti			D6	D5
4	Debiti per trasferimenti e contributi	437.476,88	379.338,90		
a	<i>enti finanziati dal servizio sanitario nazionale</i>				
b	<i>altre amministrazioni pubbliche</i>	306.303,87	320.961,26		
c	<i>imprese controllate</i>			D9	D8
d	<i>imprese partecipate</i>			D10	D9
e	<i>altri soggetti</i>	131.173,01	58.377,64		
5	Altri debiti	255.222,51	208.682,87	D12,D13, D14	D11,D12, D13
a	<i>tributari</i>		30.266,76		
b	<i>verso istituti di previdenza e sicurezza sociale</i>	13.778,40	5.474,95		
c	<i>per attività svolta per c/terzi (2)</i>				
d	<i>altri</i>	241.444,11	172.941,16		
<b>TOTALE DEBITI (D)</b>		<b>3.913.699,66</b>	<b>4.431.320,35</b>		
<b>E) RATEI E RISCONTI E CONTRIBUTI AGLI INVESTIMENTI</b>					
I	Ratei passivi			E	E
II	Risconti passivi	9.552.298,01	9.496.928,23	E	E
1	Contributi agli investimenti	9.475.146,60	9.419.776,82		
a	<i>da altre amministrazioni pubbliche</i>	9.475.146,60	9.419.776,82		
b	<i>da altri soggetti</i>				
2	Concessioni pluriennali	77.151,41	77.151,41		
3	Altri risconti passivi				
<b>TOTALE RATEI E RISCONTI (E)</b>		<b>9.552.298,01</b>	<b>9.496.928,23</b>		
<b>TOTALE DEL PASSIVO (A+B+C+D+E)</b>		<b>38.668.264,37</b>	<b>34.980.824,98</b>		

## STATO PATRIMONIALE - PASSIVO

STATO PATRIMONIALE (PASSIVO)		Anno	Anno - 1	riferimento art.2424 CC	riferimento DM 26/4/95
<b>CONTI D'ORDINE</b>					
1) Impegni su esercizi futuri		96.929,02	107.684,37		
2) Beni di terzi in uso					
3) Beni dati in uso a terzi					
4) Garanzie prestate a amministrazioni pubbliche					
5) Garanzie prestate a imprese controllate					
6) Garanzie prestate a imprese partecipate					
7) Garanzie prestate a altre imprese					
<b>TOTALE CONTI D'ORDINE</b>		<b>96.929,02</b>	<b>107.684,37</b>		

(1) con separata indicazione degli importi esigibili oltre l'esercizio successivo.

(2) non comprende i debiti derivanti dall'attività di sostituto di imposta. I debiti derivanti da tale attività sono considerati nelle voci 5 a) e b)




# **COMUNE DI BORGO VENETO**

Provincia di Padova

**CONTO DI BILANCIO 2019  
- RELAZIONE SULLA GESTIONE  
ECONOMICO/PATRIMONIALE -**

# RELAZIONE SULLA GESTIONE ECONOMICO- PATRIMONIALE

COMUNE DI BORGO VENETO (PD)



Bilancio  
Armonizzato

D. Lgs.  
118/2011

Premessa .....	2
Riferimenti normativi .....	3
Stato Patrimoniale Attivo .....	5
<b>B) IMMOBILIZZAZIONI</b> .....	5
<i>B I) Immobilizzazioni immateriali</i> .....	5
<i>B II) Immobilizzazioni materiali</i> .....	6
<i>B III) Immobilizzazioni finanziarie</i> .....	7
<i>Riepilogo immobilizzazioni</i> .....	8
<b>C) ATTIVO CIRCOLANTE</b> .....	9
<i>C I) Rimanenze</i> .....	9
<i>C II) Crediti</i> .....	9
<i>C III) Attività finanziarie che non costituiscono immobilizzi</i> .....	11
<i>C IV) Disponibilità liquide</i> .....	11
<b>D) RATEI E RISCONTI</b> .....	11
Stato Patrimoniale Passivo .....	12
<b>A) PATRIMONIO NETTO</b> .....	12
<b>B) FONDI PER RISCHI ED ONERI</b> .....	14
<b>D) DEBITI</b> .....	14
<b>E) RATEI E RISCONTI E CONTRIBUTI AGLI INVESTIMENTI</b> .....	16
<i>E II) Risconti passivi</i> .....	16
<i>Contributi agli investimenti</i> .....	16
<b>CONTI D'ORDINE</b> .....	17
Conto Economico .....	18
<b>A) COMPONENTI POSITIVI DELLA GESTIONE</b> .....	18
<b>B) COMPONENTI NEGATIVI DELLA GESTIONE</b> .....	20
<b>C) PROVENTI ED ONERI FINANZIARI</b> .....	23
<b>D) RETTIFICHE DI VALORE ATTIVITA' FINANZIARIE</b> .....	24
<b>E) PROVENTI ED ONERI STRAORDINARI</b> .....	25
E 24) .....	25
E 25) .....	25
<b>IMPOSTE</b> .....	27

Con la graduale entrata in vigore della normativa dell'armonizzazione dei sistemi contabili della pubblica amministrazione introdotta con il D. Lgs. 118/2011, gli Enti Locali sono chiamati alla redazione della nuova contabilità economico-patrimoniale ed alla predisposizione degli elaborati del rendiconto della gestione sulla base dei nuovi principi e schemi, questi ultimi sostanzialmente rappresentati dall'allegato n. 10 allo stesso decreto.

L'armonizzazione ha innovato profondamente i sistemi contabili degli Enti Locali non solo riguardo agli schemi da utilizzare, ma soprattutto in materia di programmazione, di gestione e di rendicontazione, fasi che sono state incise profondamente da una modificazione sostanziale dei principi contabili sia afferenti la contabilità finanziaria sia per quella economico-patrimoniale che è passata da un metodo di rendicontazione basato sulle risultanze del consuntivo finanziario rettificato al fine di renderle adeguate a criteri di competenza economica temporale, ad una struttura contabile che prevede la generazione di registrazioni in partita doppia generate direttamente dalle movimentazioni finanziarie messe in atto dall'ente durante l'esercizio, che debbono poi essere integrate con altrettante registrazioni (sempre in partita doppia) per adeguare le poste così determinate al principio della competenza economica. L'intera struttura contabile armonizzata viene sviluppata attraverso l'utilizzo di un piano dei conti integrato che è composto da una parte finanziaria (che deve essere utilizzata nella contabilità istituzionale dell'Ente) cui si aggiungono il piano dei conti dello stato patrimoniale e quello del conto economico, non soltanto separati fra loro ma anche strutturati con codifiche non omogenee.

Nel nuovo sistema si prevede che la traduzione delle operazioni finanziarie in movimenti di partita doppia debba avvenire utilizzando obbligatoriamente una matrice di correlazione nella quale ad ogni movimento, codificato almeno al quinto livello del piano dei conti finanziario, vengano individuate in dettaglio le specifiche registrazioni da effettuare in contabilità economico-patrimoniale.

La presente relazione viene redatta a corredo dello Stato Patrimoniale e del Conto Economico dell'anno 2019, commentando i fatti salienti della gestione che hanno interessato l'esercizio, e contiene la descrizione dei criteri di valutazione utilizzati per la redazione dei predetti elaborati.



L'articolo 2 del decreto legislativo 23 giugno 2011 n. 118 prevede, per gli enti in contabilità finanziaria, l'adozione di un sistema contabile integrato che garantisca la rilevazione unitaria dei fatti gestionali nei loro profili finanziario ed economico-patrimoniale.

Nell'ambito di tale sistema integrato, la contabilità economico-patrimoniale affianca la contabilità finanziaria, che costituisce il sistema contabile principale e fondamentale per fini autorizzatori e di rendicontazione dei risultati della gestione finanziaria, per rilevare i costi/oneri e i ricavi/proventi derivanti dalle transazioni poste in essere da una amministrazione pubblica (come definite nell'ambito del principio applicato della contabilità finanziaria) al fine di:

- predisporre il conto economico per rappresentare le "utilità economiche" acquisite ed impiegate nel corso dell'esercizio, anche se non direttamente misurate dai relativi movimenti finanziari, e per alimentare il processo di programmazione;
- consentire la predisposizione dello Stato Patrimoniale (e rilevare, in particolare, le variazioni del patrimonio dell'ente che costituiscono un indicatore dei risultati della gestione);
- permettere l'elaborazione del bilancio consolidato di ciascuna amministrazione pubblica con i propri enti e organismi strumentali, aziende e società;
- predisporre la base informativa necessaria per la determinazione analitica dei costi;
- consentire la verifica nel corso dell'esercizio della situazione patrimoniale ed economica dell'ente e del processo di provvista e di impiego delle risorse;
- conseguire le altre finalità previste dalla legge e, in particolare, consentire ai vari portatori d'interesse di acquisire ulteriori informazioni concernenti la gestione delle singole amministrazioni pubbliche<sup>1</sup>.

A tale decreto sono allegati diversi principi contabili ma quello che interessa direttamente quanto espresso in questa relazione è senza dubbio l'allegato 4/3 denominato "*Principio contabile applicato concernente la contabilità economico-patrimoniale degli Enti Locali in contabilità finanziaria*".

Chiaramente, essendo l'economico-patrimoniale strettamente legata alla contabilità finanziaria dalla quale raccoglie ed elabora in partita doppia i fatti

---

<sup>1</sup> Allegato 4/3 al D. Lgs. 118/2011 - Punto 1

della gestione relativi all'operatività dell'Ente, risulta di fondamentale importanza anche l'allegato 4/2 al D. Lgs 118/2011 soprattutto per quello che riguarda la gestione della competenza finanziaria potenziata.

Tutto l'impianto ruota intorno a due punti fondamentali che risultano essere:

- il piano dei conti integrato, che si struttura in tre piani (finanziario, economico e patrimoniale) correlati tra di loro;
- la matrice di correlazione, che esprime invece il collegamento tra il piano dei conti finanziario al quinto livello con le diverse tipologie di movimenti di tipo patrimoniale (al settimo livello di classificazione) e di tipo economico (al sesto livello di classificazione).

Ne deriva quindi un sistema basato su rilevazioni in partita doppia che devono essere integrate con le scritture provenienti dalle registrazioni relative ai beni caricati nell'inventario dell'Ente nonché con quelle che assestano la competenza economica.

In conformità con quanto previsto dal principio le registrazioni contabili in partita doppia sono state eseguite seguendo pedissequamente la matrice di correlazione proposta da Arconet con le uniche eccezioni dovute alle necessarie correzioni di errori materiali ed il completamento di elementi incompleti di cui la matrice stessa risulta afflitta.

Tali correzioni ed implementazioni sono indicate, ove necessario, in corrispondenza delle voci a cui si riferiscono.

Ciò premesso, segue l'analisi delle varie poste della gestione economico-patrimoniale dell'esercizio che nel suo complesso ha evidenziato un utile di € 3.364.039,69.

I dati esposti nello Stato Patrimoniale redatto secondo gli schemi dell'allegato 10 al D. Lgs. 118/2011 hanno la finalità di rilevare, rispetto ai valori iniziali, la consistenza del patrimonio al termine dell'esercizio e le variazioni avvenute durante l'anno nelle singole poste rispetto a quello precedente.

Come indicato nel TUEL il patrimonio dell'ente è, infatti, rappresentato dal complesso dei beni e dei rapporti giuridici attivi e passivi suscettibili di valutazione, che nella loro differenza rappresentano la consistenza nella della dotazione patrimoniale dell'ente. L'esposizione dei dati risente tuttavia della mancata evidenza della tipologia e dell'entità della variazione intercorsa tra i due esercizi in quanto tale rilevazione, che era presente negli schemi del Conto del Patrimonio redatto secondo il DPR 194/1996, è stata omessa nell'allegato 10 rendendo la visualizzazione più snella e maggiormente conforme a quelle che sono le nuove classificazioni previste dal piano dei conti.

## **B) IMMOBILIZZAZIONI**

Come indicato nel paragrafo 6.1 del principio contabile 4/3 allegato al D. Lgs. 118/2011 gli elementi patrimoniali destinati a essere utilizzati durevolmente dall'ente sono iscritti tra le immobilizzazioni. Condizione per l'iscrizione di nuovi beni patrimoniali materiali ed immateriali tra le immobilizzazioni (Stato Patrimoniale) è il verificarsi, alla data del 31 dicembre, dell'effettivo passaggio del titolo di proprietà dei beni stessi. Le immobilizzazioni comprendono anche le attività che sono state oggetto di cartolarizzazione.

Costituiscono eccezione a tale principio i beni che entrano nella disponibilità dell'ente a seguito di un'operazione di leasing finanziario, che si considerano acquisiti al patrimonio dell'amministrazione pubblica alla data della consegna e, rappresentati nello stato patrimoniale con apposite voci, che evidenziano che trattasi di beni non ancora di proprietà dell'ente<sup>2</sup>.

### **B I) Immobilizzazioni immateriali**

In conformità a quanto previsto al punto 6.1.1 del principio contabile 4/3, rientrano in tale categoria tutti i costi pluriennali capitalizzati, comprese le mere manutenzioni straordinarie su beni di terzi, contabilizzati nell'esercizio fino al 31

---

<sup>2</sup> Allegato 4/3 al D. Lgs. 118/2011 - Punto 6.1

dicembre. Sono valutati al costo storico salvo il caso di acquisizioni a titolo gratuito che, se presenti, sono valorizzate in inventario secondo il *fair value* determinato a seguito di stima dell'ufficio preposto o valutazione peritale si esperto indipendente.

Le voci che compongono questa categoria si devono intendere al netto della rispettiva quota di ammortamento calcolata fino al termine dell'esercizio preso in esame.

Di seguito in tabella i valori in rapporto all'esercizio precedente:

<b>B) IMMOBILIZZAZIONI</b>	<b>2019</b>	<b>2018</b>	<b>Variazioni</b>
<b>I) Immobilizzazioni immateriali</b>			
1 Costi di impianto e di ampliamento	€ 0,00	€ 1.838,14	-€ 1.838,14
2 Costi di ricerca e sviluppo	€ 0,00	€ 39.145,47	-€ 39.145,47
3 Diritti di brevetto ed utilizzazione opere dell'ingegno	€ 476.562,58	€ 44.574,46	€ 431.988,12
4 Concessioni, licenze, marchi e diritti simile	€ 0,00	€ 0,00	€ 0,00
5 Avviamento	€ 0,00	€ 0,00	€ 0,00
6 Immobilizzazioni in corso ed acconti	€ 366,00	€ 6.190,42	-€ 5.824,42
9 Altre	€ 1.021,60	€ 44.779,54	-€ 43.757,94
<b>Totale immobilizzazioni immateriali</b>	<b>€ 1.477.950,18</b>	<b>€ 156.528,03</b>	<b>€ 1.321.422,15</b>

### **B II) Immobilizzazioni materiali**

Le immobilizzazioni materiali sono state valutate con i criteri previsti dal 6.1.2 del principio. Gli inventari dei beni mobili ed immobili, che costituiscono la scrittura ausiliaria extracontabile che accoglie in dettaglio tutti gli elementi che costituiscono il valore rappresentato nello stato patrimoniale, sono aggiornati in ottemperanza alla normativa vigente ed aggiornati in linea con quanto previsto dai principi contabili.

I valori sono rappresentati al netto dei relativi fondi di ammortamento calcolati, per il 2019, nella misura prevista nel paragrafo 4.18 del principio.

Menzione a parte merita la categoria B III relativa alle Immobilizzazioni in corso ed acconti nella quale sono iscritti come incrementi le spese per l'acquisto, la realizzazione o la manutenzione straordinaria di opere pubbliche sui beni di proprietà dell'ente in attesa della fase di completamento dei lavori.

Al momento del rogito (acquisizioni) o del rilascio del certificato di collaudo/regolare esecuzione (nuova opera/manutenzione straordinaria) le spese in oggetto vengono prima caricate sul Libro Cespiti e successivamente stornate, dalla voce Immobilizzazioni in corso e acconti, come decrementi, con l'attribuzione alla voce patrimoniale di pertinenza.

La tabella presenta il riepilogo delle variazioni:

<b>B) IMMOBILIZZAZIONI</b>	<b>2019</b>	<b>2018</b>	<b>Variazioni</b>
<b>II) immobilizzazioni materiali</b>			
<b>II 1 Beni demaniali</b>	<b>€ 6.965.980,74</b>	<b>€ 7.299.831,17</b>	<b>€ 210.449,16</b>
1.1 Terreni	€ 2.146.374,54	€ 0,00	€ 2.146.374,54
1.2 Fabbricati	€ 1.270.223,28	€ 657.368,62	€ 612.854,66
1.3 Infrastrutture	€ 13.549.391,31	€ 13.053.644,39	€ 495.746,92
1.9 Altri beni demaniali	€ 0,00	€ 1.088.842,56	-€ 1.088.842,56
<b>III 2 Altre immobilizzazioni materiali</b>	<b>€ 4.174.917,74</b>	<b>€ 4.713.724,01</b>	<b>-€ 1.509.075,74</b>
2.1 Terreni	€ 4.040.559,77	€ 3.823.209,22	€ 217.350,55
<i>di cui in leasing finanziario</i>	€ 0,00	€ 0,00	€ 0,00
2.2 Fabbricati	€ 7.610.060,68	€ 9.105.414,95	-€ 1.495.354,27
<i>di cui in leasing finanziario</i>	€ 0,00	€ 0,00	€ 0,00
2.3 Impianti e macchinari	€ 57.175,74	€ 95.526,19	-€ 38.350,45
<i>di cui in leasing finanziario</i>	€ 0,00	€ 0,00	€ 0,00
2.4 Attrezzature industriali e commerciali	€ 12.602,73	€ 6.852,71	€ 5.750,02
2.5 Mezzi di trasporto	€ 12.846,20	€ 16.863,20	-€ 4.017,00
2.6 Macchine per ufficio e hardware	€ 7.371,89	€ 30.059,23	-€ 22.687,34
2.7 Mobili e arredi	€ 8.528,26	€ 52.980,81	-€ 44.452,55
2.8 Infrastrutture	€ 0,00	€ 40.829,21	-€ 40.829,21
2.9 Altri beni materiali	€ 0,00	€ 86.485,49	-€ 86.485,49
<b>III 3 Immobilizzazioni in corso e acconti</b>	<b>€ 1.133.649,15</b>	<b>€ 1.823.424,81</b>	<b>-€ 689.775,66</b>
<b>Totale immobilizzazioni materiali</b>	<b>€ 20.843.737,35</b>	<b>€ 20.881.501,39</b>	<b>€ 32.717,84</b>

### **B III) Immobilizzazioni finanziarie**

La categoria accoglie quanto posseduto dall'Ente in termini di partecipazioni in società, Enti ed imprese nonché i crediti immobilizzati verso gli stessi soggetti ed anche altri titoli di varia natura.

Le partecipazioni sono state valutate sul netto patrimoniale come previsto dal principio contabile 4/3 ai punti 6.1.3 e 9.3 utilizzando come valore dello stesso quello relativo all'ultimo bilancio pubblicato dalla società controllata/partecipata dall'Ente. Relativamente invece a quegli organismi per i quali non sono stati reperiti né gli elementi per procedere alla valutazione in base alla quota di netto patrimoniale né la documentazione afferente il costo storico sostenuto al momento dell'acquisizione si è ritenuto opportuno assumere quale valore di costo l'ammontare complessivo del valore nominale delle azioni o quote ricevute dall'ente a fronte degli elementi conferiti nella partecipata.

<b>B) IMMOBILIZZAZIONI</b>	<b>2019</b>	<b>2018</b>	<b>Variazioni</b>
<b>IV) Immobilizzazioni finanziarie</b>			
<b>1 Partecipazioni in:</b>	<b>€ 5.723.026,27</b>	<b>€ 2.064.958,45</b>	<b>€ 3.658.067,82</b>
a) imprese controllate	€ 0,00	€ 0,00	€ 0,00
b) imprese partecipate	€ 0,00	€ 1.979.501,00	-€ 1.979.501,00
c) altri soggetti	€ 5.723.026,27	€ 85.457,45	€ 5.637.568,82
<b>2 Crediti verso:</b>	<b>€ 0,00</b>	<b>€ 0,00</b>	<b>€ 0,00</b>
a) altre amministrazioni pubbliche	€ 0,00	€ 0,00	€ 0,00
b) imprese controllate	€ 0,00	€ 0,00	€ 0,00
c) imprese partecipate	€ 0,00	€ 0,00	€ 0,00
d) altri soggetti	€ 0,00	€ 0,00	€ 0,00
<b>3 Altri titoli</b>	<b>€ 0,00</b>	<b>€ 0,00</b>	<b>€ 0,00</b>
<b>Totale immobilizzazioni finanziarie</b>	<b>€ 5.723.026,27</b>	<b>€ 2.064.958,45</b>	<b>€ 3.658.067,82</b>

Più nel dettaglio, le partecipazioni dell'Ente si compongono come da tabella seguente:

<b>Partecipazione</b>	<b>Tipologia</b>	<b>Valore 31/12/2019</b>
ACQUEVENETE SPA	Soc. Partecipata	€ 5.708.075,94
CONSORZIO BIBLIOTECHE PADOVANE ASSOCIATE	Ente Strum. Partecipato	€ 959,72
ATO BACCHIGLIONE - CONSIGLIO DI BACINO	Ente Strum. Partecipato	€ 13.990,61

### **Riepilogo immobilizzazioni**

Dalla tabella seguente, che riepiloga anche i totali delle immobilizzazioni, si può altresì evincere l'incidenza percentuale delle singole componenti rispetto al totale delle immobilizzazioni stesse:

<b>Macro voce</b>	<b>Incidenza</b>	<b>Valore</b>
I) Immobilizzazioni immateriali	1,33%	€ 477.950,18
II) Immobilizzazioni materiali	82,80%	€ 29.848.783,55
IV) Immobilizzazioni finanziarie	15,88%	€ 5.723.026,27
<b>Totale immobilizzazioni</b>	<b>100,00%</b>	<b>€ 36.049.760,00</b>

Infine, la tabella proposta qui di seguito mostra come sono variare le immobilizzazioni dall'01/01/2019:

<i>Riepilogo variazioni sulle immobilizzazioni</i>	<i>Valore</i>
Immobilizzazioni all'01/01/2019	€ 32.082.987,87
Storno residui passivi Tit.II macro 2 anno precedente	-€ 1.231.510,31
Ammortamenti 2019	-€ 1.150.641,98
Variazioni finanziarie 2019	€ 1.010.563,99
Variazione delle partecipazioni	€ 3.658.067,82
Rivalutazioni/svalutazioni da inventario	€ 725.242,95
Fatture da ricevere Tit.II macro 2 (ad immob. in corso)	€ 955.049,66
Totale immobilizzazioni al 31/12/2019	<b>€ 36.049.760,00</b>

### **C) ATTIVO CIRCOLANTE**

La categoria si compone di quattro macro voci:

#### **C I) Rimanenze**

Non risultano valorizzate rimanenze di magazzino al termine dell'esercizio.

#### **C II) Crediti**

La corretta applicazione del principio della competenza finanziaria garantisce la corrispondenza tra i residui attivi e l'ammontare dei crediti iscritti nello Stato Patrimoniale. I crediti sono iscritti al valore nominale, ricondotto al presumibile valore di realizzo attraverso apposito fondo svalutazione crediti portato a diretta diminuzione degli stessi in sede di predisposizione dello Stato Patrimoniale, come precisato dall'articolo 2426, n. 8 codice civile.

Per i crediti di dubbia e difficile esazione accertati nell'esercizio è effettuato un accantonamento al fondo svalutazione crediti, vincolando una quota dell'avanzo di amministrazione. L'ammontare del fondo è determinato in considerazione della dimensione degli stanziamenti relativi ai crediti che si prevede si formeranno nell'esercizio, della loro natura e dall'andamento delle riscossioni.

La tabella qui di seguito mostra la composizione dei crediti e l'eventuale variazione rispetto all'esercizio precedente:

ATTIVO CIRCOLANTE	2019	2018	Variazioni
<b>II Crediti</b>			
<b>1 Crediti di natura tributaria</b>	€ 61.627,17	€ 143.793,60	-€ 82.166,43
a) crediti da tributi destinati al finanziamento della sanità	€ 0,00	€ 0,00	€ 0,00
b) altri crediti da tributi	€ 61.627,17	€ 143.793,60	-€ 82.166,43
c) crediti da fondi perequativi	€ 0,00	€ 0,00	€ 0,00
<b>2 Crediti da trasferimenti e contributi</b>	€ 1.581.531,79	€ 1.108.597,62	€ 472.934,17
a) verso amministrazioni pubbliche	€ 1.463.902,95	€ 1.211.393,62	€ 252.509,33
b) imprese controllate	€ 0,00	€ 0,00	€ 0,00
c) imprese partecipate	€ 0,00	€ 0,00	€ 0,00
d) verso altri soggetti	€ 117.628,84	€ 92.204,00	€ 25.424,84
<b>3 Verso clienti ed utenti</b>	€ 117.211,72	€ 250.235,47	-€ 132.764,25
<b>4 Altri crediti</b>	€ 126.95,51	€ 212.114,64	-€ 86.619,13
a) verso l'erario	€ 0,00	€ 12.726,00	-€ 12.726,00
b) per attività c/terzi	€ 90.206,43	€ 27.563,14	€ 62.643,29
c) altri	€ 35.489,08	€ 172.025,50	-€ 136.536,42
<b>TOTALE CREDITI</b>	<b>€ 1.886.425,69</b>	<b>€ 1.909.991,33</b>	<b>-€ 23.565,64</b>

Lo schema di riepilogo mostra invece come è stata ottenuta la quadratura dei crediti con i residui attivi da Conto di Bilancio:

Riepilogo quadratura crediti / residui attivi	Valore
Totale crediti da Stato Patrimoniale	€ 1.886.425,69
Iva a credito	€ 0,00
F. sval. crediti natura tributaria	€ 0,00
F. sval. crediti trasf. e contributi	€ 0,00
F. sval. crediti verso clienti ed utenti	€ 16.031,80
F. sval. altri crediti	€ 0,00
Totale crediti al 31/12/2019	€ 1.902.457,49
Residui attivi da conto di bilancio	€ 1.902.457,49
Differenza	€ 0,00

Come si può notare, per ottenere la quadratura con i residui attivi da conto di bilancio, al totale dei crediti risultanti da Stato Patrimoniale al 31/12/2019 si devono aggiungere gli importi del fondo svalutazione (suddiviso secondo quanto indicato nel prospetto di composizione dell'FCDE) e sottrarre l'importo dell'eventuale IVA a credito.



### **C III) Attività finanziarie che non costituiscono immobilizzi**

Non risultano valorizzate altre attività finanziarie non immobilizzate al termine dell'esercizio.

### **C IV) Disponibilità liquide**

In questa voce confluiscono il conto di tesoreria (voce C IV 1) che corrisponde al saldo finale di cassa del conto del tesoriere ottenuto secondo la formula fondo iniziale di cassa più riscossioni meno pagamenti (in conto competenza e in conto residui), gli altri depositi bancari e postali (voce C IV 2) corrispondenti agli estratti conto detenuti dall'Ente esternamente a quello di tesoreria ed il denaro e valori in cassa (voce C IV 3) equivalenti alla giacenza di cassa degli agenti contabili. La sua rappresentazione nello Stato Patrimoniale è sufficientemente esauriente da non necessitare ulteriori specifiche.

La tabella riassume i valori a fine esercizio e le eventuali variazioni intercorse rispetto all'anno precedente:

<b>ATTIVO CIRCOLANTE</b>	<b>2019</b>	<b>2018</b>	<b>Variazioni</b>
<b>IV Disponibilità liquide</b>			
1 Conto di tesoreria	€ 732.078,68	€ 987.845,78	-€ 255.767,10
a Istituto tesoriere	€ 732.078,68	€ 987.845,78	-€ 255.767,10
b presso Banca d'Italia	€ 0,00	€ 0,00	€ 0,00
2 Altri depositi bancari e postali	€ 0,00	€ 0,00	€ 0,00
3 Denaro e valori in cassa	€ 0,00	€ 0,00	€ 0,00
4 Altri conti presso tesoreria statale	€ 0,00	€ 0,00	€ 0,00
<b>Totale disponibilità liquide</b>	<b>€ 732.078,68</b>	<b>€ 987.845,78</b>	<b>-€ 255.767,10</b>

### **D) RATEI E RISCONTI**

Le due voci fanno riferimento rispettivamente a ricavi di competenza che avranno manifestazione finanziaria (accertamenti) negli anni successivi (*ratei attivi*) e costi con manifestazione finanziaria (pagamenti anticipati) ma con competenza economica negli anni successivi (*risconti attivi*).

## Stato Patrimoniale Passivo

Nello Stato Patrimoniale passivo trovano allocazione le voci relative ai debiti, i fondi di accantonamento ma soprattutto il Patrimonio Netto dell'Ente che viene collocato come prima voce delle passività.

### **A) PATRIMONIO NETTO**

Al paragrafo 6.3 del principio contabile 4/3 allegato al D. Lgs. 118/2011 viene riportata la composizione del Patrimonio Netto. Il fondo di dotazione rappresenta la parte indisponibile del patrimonio netto, a garanzia della struttura patrimoniale dell'Ente e può essere alimentato mediante destinazione degli utili di esercizio sulla base di apposita delibera del Consiglio comunale in sede di approvazione del rendiconto della gestione.

Le riserve sono costituite in parte dai risultati economici di esercizi precedenti, che confluiscono in questa voce quando non si decida di destinarle al fondo di dotazione, in parte da riserve da capitale nella cui voce sono confluite le riserve di valutazione rivenienti dall'impianto della contabilità economica armonizzata e dalle conseguenti rettifiche valutative.

Completano l'insieme delle riserve gli importi provenienti da permessi di costruire, nei quali è confluita la posta conferimento di concessioni di edificare e che viene alimentata dalla quota di concessioni edilizie non utilizzata dall'Ente per finanziare le spese correnti.

Dall'esercizio 2018 inoltre, il principio contabile ha subito la modifica secondo la quale sono state introdotte le riserve indisponibili da beni demaniali e patrimoniali indisponibili e le altre riserve indisponibili. Nelle prime sono confluiti gli importi, detratti dal fondo di dotazione, che fanno riferimento a beni demaniali, beni indisponibili del patrimonio comunale e beni di valore storico-artistico. Nella seconda categoria invece sono confluiti gli importi derivati da rivalutazione delle partecipazioni come previsto al punto 6.3 del suddetto principio.

La seguente tabella illustra la variazione del Patrimonio Netto rispetto all'esercizio precedente. Risulta evidente come la variazione non sia più dovuta soltanto dall'utile/ perdita di esercizio, bensì anche dalle variazioni che interessano le riserve:

A) PATRIMONIO NETTO	2018	2019	Variazioni
I Fondo di Dotazione	-€ 1.413.636,22	-€ 1.413.636,22	€ 0,00
II Riserve	€ 2.879.908,78	€ 2.744.977,74	-€ 15.069,51
a) da risultato economico di esercizi precedenti	€ 0,00	€ 262.854,76	-€ 262.854,76
b) da capitale	€ 2.175.385,44	€ 1.795.443,59	€ 379.941,85
c) da permessi di costruire	€ 379.181,74	€ 318.228,05	€ 60.953,69
riserve indisponibili per beni demaniali e patrimoniali			
d) indisponibili e per beni culturali	€ 17.319.020,84	€ 17.512.131,13	-€ 193.110,29
e) altre riserve indisponibili	€ 3.356.320,21	€ 3.356.320,21	€ 0,00
III Risultato economico dell'esercizio	€ 3.364.039,69	-€ 799.465,12	€ 4.163.504,81
<b>TOTALE PATRIMONIO NETTO (A)</b>	<b>€ 25.180.311,70</b>	<b>€ 24.031.876,40</b>	<b>€ 1.148.435,30</b>

Entrando più nel dettaglio, la composizione delle nuove riserve per beni demaniali e patrimoniali indisponibili si presenta come segue:

<b>a) VALORIZZAZIONE RISERVE AL 01/01/2019</b>	
Beni demaniali e patrimoniali indisponibili	€ 17.512.131,13
<b>TOTALE</b>	<b>€ 17.512.131,13</b>
<b>b) DIMINUIZIONE PER STERILIZZO AMMORTAMENTI</b>	
Ammortamenti beni demaniali e patrimoniali indisponibili	€ 568.885,95
<b>TOTALE</b>	<b>€ 568.885,95</b>
<b>c) AUMENTO PER QUOTA VARIAZIONI FIN. 2019</b>	
Beni demaniali e patrimoniali indisponibili	€ 375.775,66
<b>TOTALE</b>	<b>€ 375.775,66</b>
<b>TOT. NUOVE RISERVE INDISPONIBILI (a-b+c)</b>	<b>€ 17.319.020,84</b>
<b>TOT. RIS. DA AVANZI PORTATI A NUOVO (b-c)</b>	<b>€ 193.110,29</b>

Le variazioni delle riserve sono dovute:

- Alla quota di riporto del risultato di esercizio 2018 confluito nelle riserve da risultati economici di esercizi precedenti;
- All'importo di rivalutazione relativo all'allineamento delle consistenze inventario/ finanziaria ed alle altre rivalutazioni dell'inventario;
- Alla quota di permessi di costruire che hanno incrementato la corrispettiva riserva per l'importo non utilizzato dall'Ente a copertura di spese correnti;
- Alla quota derivata dalla movimentazione delle riserve indisponibili da beni demaniali e patrimoniali indicata nelle prime note come "altre riserve distintamente indicate n.a.c." e confluita nelle riserve da risultati economici di esercizi precedenti.

## **B) FONDI PER RISCHI ED ONERI**

Nella categoria dei fondi per rischi ed oneri rientrano gli accantonamenti destinati a coprire perdite relativamente a "cause legali", "spese impreviste" e "perdite da organismi partecipati", nonché quelli per le imposte.

L'accantonamento è commisurato all'esborso che si stima di dover sostenere al momento della definizione della controversia ed il suo importo risulta identico a quanto indicato nella destinazione dell'avanzo di amministrazione.

La tabella riepiloga il totale dei fondi accantonati e la destinazione, oltre che evidenziare la variazione rispetto all'esercizio precedente:

<b>B) FONDI PER RISCHI ED ONERI</b>	<b>2019</b>	<b>2018</b>	<b>Variazioni</b>
1 Per trattamento di quiescenza	€ 0,00	€ 0,00	€ 0,00
2 Per imposte	€ 0,00	€ 0,00	€ 0,00
3 Altri	€ 21.955,00	€ 20.700,00	€ 1.255,00
<b>TOTALE FONDI RISCHI ED ONERI (B)</b>	<b>€ 21.955,00</b>	<b>€ 20.700,00</b>	<b>€ 1.255,00</b>

## **D) DEBITI**

La corretta applicazione del principio della competenza finanziaria garantisce la corrispondenza tra i residui passivi e l'ammontare dei debiti iscritti nello Stato Patrimoniale.

La voce accoglie tutte le poste relative all'indebitamento complessivo dell'ente, suddivise in cinque categorie principali. I debiti di finanziamento corrispondono, ad eccezione dei debiti per interessi passivi, alla situazione dei mutui passivi dell'Ente. Tra i debiti verso fornitori rientrano i debiti per acquisti di beni e servizi necessari per il funzionamento dell'Ente. La voce considera, così come per gli altri debiti, i valori mantenuti a residuo nel bilancio finanziario perché considerati, in osservanza ai nuovi principi della contabilità armonizzata, obbligazioni giuridicamente perfezionate in attesa dei pagamenti. Inoltre, sempre in questa categoria, si ritrovano anche i debiti derivati dall'incremento delle immobilizzazioni del Comune, in quanto ciò che del Tit. II macro 2 va ad incrementare il patrimonio immobiliare dell'Ente, trova corrispettivo in questa categoria come posta passiva (secondo quanto previsto dalla matrice di correlazione). Negli acconti confluiscono le riscossioni ricevute in acconto su alienazioni di beni patrimoniali. Si tratta in particolare delle somme ricevute in acconto per la vendita di beni immobili in attesa dell'atto di rogito e altri acconti in attesa della definizione delle operazioni finanziarie. Infine sono previsti i debiti per trasferimenti e contributi, a loro volta suddivisi nelle sotto categorie, e la voce residuale degli altri debiti.

La tabella di seguito illustra la composizione delle varie voci di debito e la variazione rispetto all'anno precedente:

DEBITI	2019	2018	Variazioni
1 Debiti da finanziamento	€ 1.748.185,86	€ 2.156.894,87	€ 408.709,01
a) prestiti obbligazionari	€ 0,00	€ 0,00	€ 0,00
b) v/altra amministrazioni pubbliche	€ 0,00	€ 0,00	€ 0,00
c) verso banche e tesorerie	€ 0,00	€ 0,00	€ 0,00
d) verso altri finanziatori	€ 1.748.185,86	€ 2.156.894,87	-€ 408.709,01
2 Debiti verso fornitori	€ 1.472.891,74	€ 1.686.409,74	€ 213.589,30
3 Acconti	€ 0,00	€ 0,00	€ 0,00
4 Debiti per trasferimenti e contributi	€ 437.476,88	€ 379.338,90	€ 58.117,98
a) enti finanziati dal servizio sanitario nazionale	€ 0,00	€ 0,00	€ 0,00
b) altre amministrazioni pubbliche	€ 306.303,87	€ 320.961,26	-€ 14.657,39
c) imprese controllate	€ 0,00	€ 0,00	€ 0,00
d) imprese partecipate	€ 0,00	€ 0,00	€ 0,00
e) altri soggetti	€ 131.173,01	€ 58.377,64	€ 72.795,37
5 Altri debiti	€ 241.444,11	€ 208.682,87	€ 46.589,64
a) tributari	€ 0,00	€ 30.266,76	-€ 30.266,76
b) verso istituti di previdenza e sicurezza sociale	€ 13.778,40	€ 5.474,95	€ 8.303,45
c) per attività svolta per c/terzi	€ 0,00	€ 0,00	€ 0,00
d) altri	€ 241.444,11	€ 172.941,16	€ 68.502,95
<b>TOTALE DEBITI (D)</b>	<b>€ 3.913.699,66</b>	<b>€ 4.481.320,35</b>	<b>€ 517.620,69</b>

Lo schema di riepilogo mostra invece come è stata ottenuta la quadratura dei debiti con i residui passivi da Conto di Bilancio:

Riepilogo quadratura debiti / residui passivi	Valore
Totale debiti da Stato Patrimoniale	€ 3.913.699,66
Iva a debito	€ 0,00
Debiti di finanziamento	-€ 1.748.185,86
Residui al Tit. IV non rilevati	€ 0,00
<b>Totale debiti al 31/12/2019</b>	<b>€ 2.165.513,80</b>
Residui passivi da conto di bilancio	€ 2.165.513,80
<b>Differenza</b>	<b>€ 0,00</b>

Come si evince dal prospetto, per ottenere la quadratura con i residui passivi da conto di bilancio, al totale dei debiti risultanti da Stato Patrimoniale al 31/12/2019 si devono aggiungere gli eventuali residui al Tit. IV che la procedura non rileva in quanto trattasi di quote capitali di mutui non ancora rimborsate, e sottrarre sia l'importo dei debiti di finanziamento sia l'eventuale IVA a debito ancora da versare.

## ***E) RATEI E RISCONTI E CONTRIBUTI AGLI INVESTIMENTI***

Nella voce sono ricompresi sia i risconti passivi (dove rientrano sia i contributi agli investimenti che le concessioni cimiteriali) sia i ratei passivi (nei quali viene normalmente iscritto il salario accessorio per i dipendenti che verrà impegnato nell'anno successivo).

### ***E II) Risconti passivi***

In questa voce trova allocazione la quota di ricavi di competenza degli esercizi futuri contabilizzati finanziariamente nell'esercizio in corso.

### ***Contributi agli investimenti***

Il principio contabile prevede che i contributi ricevuti per il finanziamento delle immobilizzazioni vadano inseriti nella voce "Ratei e risconti passivi e contributi agli investimenti" all'interno dello Stato Patrimoniale passivo dove permangono per la parte a copertura del residuo valore da ammortizzare del cespite, fino al completamento del processo di ammortamento.

E' previsto che l'ammontare dei risconti debba essere ridotto annualmente della quota di ammortamento attivo determinata nella stessa aliquota con la quale viene calcolato l'ammortamento del bene cui si riferisce il contributo in modo tale da sterilizzare il costo della quota di ammortamento contabilizzata sul bene per la parte riconducibile al contributo stesso. Contestualmente, i risconti passivi debbono essere incrementati per l'importo dei contributi ricevuti dall'Ente e destinati alla realizzazione di opere. Figurano tra questi anche i contributi che finanziano opere ancora in corso di realizzazione per i quali però non viene calcolata la quota di ammortamento attivo in quanto quest'ultima partirà solo all'iniziare dell'ammortamento effettivo del bene, ossia una volta terminati i lavori ed effettuate le procedure di collaudo.

IV RATEI RISCONTI E CONTRIBUTI AGLI INVESTIMENTI	2019	2018	Variazioni
I Ratei passivi	€ 0,00	€ 0,00	€ 0,00
II Risconti passivi	€ 9.552.798,01	€ 9.496.928,23	€ 55.869,78
1 Contributi agli Investimenti	€ 9.475.146,60	€ 9.419.776,82	€ 55.369,78
a) da altre amministrazioni pubbliche	€ 9.475.146,60	€ 9.419.776,82	€ 55.369,78
b) da altri soggetti	€ 0,00	€ 0,00	€ 0,00
2 Concessioni pluriennali	€ 77.151,41	€ 77.151,41	€ 0,00
3 Altri risconti passivi	€ 0,00	€ 0,00	€ 0,00
<b>TOTALE RATEI RISCONTI (E)</b>	<b>€ 9.552.798,01</b>	<b>€ 9.496.928,23</b>	<b>€ 55.869,78</b>

Più nel dettaglio, la variazione dei contributi agli investimenti nell'anno preso in esame è stata:

<b>CONSISTENZA INIZIALE</b>	<b>€ 9.419.776,82</b>
Aumento contributi Investimenti	€ 357.425,86
Diminuzione contributi Investimenti (quota amm. attivi)	€ 302.056,08
<b>CONSISTENZA FINALE</b>	<b>€ 9.475.146,60</b>

### **CONTI D'ORDINE**

Lo scopo dei "conti d'ordine" è arricchire il quadro informativo di chi è interessato alla situazione patrimoniale e finanziaria di un ente. Tali conti, infatti, consentono di acquisire informazioni su un fatto rilevante accaduto, ma che non ha ancora tutti i requisiti indispensabili per potere essere registrato in contabilità generale.

Le voci poste nei conti d'ordine non individuano elementi attivi e passivi del patrimonio poiché sono registrate tramite un sistema di scritture che non inficia in alcun modo la quadratura tra attivo e passivo patrimoniale. Queste poste ricomprendono impegni su esercizi futuri (dove confluisce l'FPV al Tit. II), beni di terzi in uso e garanzie prestate ad amministrazioni pubbliche o ad altri soggetti specifici.

CONTI D'ORDINE	2019	2018	Variazioni
1) Impegni su esercizi futuri	€ 96.929,02	€ 107.684,37	-€ 10.755,35
2) Beni di terzi in uso	€ 0,00	€ 0,00	€ 0,00
3) Beni dati in uso a terzi	€ 0,00	€ 0,00	€ 0,00
4) Garanzie prestate a amm. pubbliche	€ 0,00	€ 0,00	€ 0,00
5) Garanzie prestate a imprese controllate	€ 0,00	€ 0,00	€ 0,00
6) Garanzie prestate a imprese partecipate	€ 0,00	€ 0,00	€ 0,00
7) Garanzie prestate a altre imprese	€ 0,00	€ 0,00	€ 0,00
<b>TOTALE CONTI D'ORDINE</b>	<b>€ 96.929,02</b>	<b>€ 107.684,37</b>	<b>-€ 10.755,35</b>

Come prescritto al punto 4 del principio contabile 4/3 allegato al D. Lgs. 118/2011, trovano allocazione nel Conto Economico i componenti positivi e negativi della gestione i quali presentano un primo risultato che, ulteriormente rettificato dai proventi ed oneri finanziari, dai proventi e dagli oneri straordinari e dalle imposte, porta alla determinazione del risultato economico dell'esercizio.

La norma prevede che vengano registrati in contabilità economico-patrimoniale sia costi e oneri che ricavi e proventi, indicando anche la differenziazione che sussiste tra le due tipologie di movimentazione. I costi sostenuti ed i ricavi conseguiti sono infatti la risultante di operazioni di scambio propriamente detto (acquisizione o vendita) mentre per gli oneri ed i proventi si riferiscono invece ad operazioni non relative a scambi di mercato ma ad attività istituzionali e di erogazione (tributi, trasferimenti e contributi, prestazioni, interessi finanziari, etc.).

In riferimento alle operazioni sopra indicate la normativa prevede che, per aderire quanto più possibile al principio di competenza economica, i ricavi/proventi conseguiti ed i costi/oneri sostenuti sono rilevati nell'esercizio in cui si è verificata la manifestazione finanziaria.

Il Conto Economico di seguito analizzato presenta un utile di € 3.364,039,69 e l'esposizione risulta conforme a quanto previsto dall'allegato 10 al D. Lgs. 118/2011.

#### **A) COMPONENTI POSITIVI DELLA GESTIONE**

A questa categoria appartengono le poste positive della gestione economica dell'Ente e si suddividono in:

- Proventi da tributi, che ricomprendono i proventi di natura tributaria (imposte, tasse, e proventi assimilati) di competenza economica dell'esercizio quali i tributi accertati nell'esercizio nella contabilità finanziaria. Si trovano in questa voce gli accertamenti al titolo 1.01 (Tributi di parte corrente) dell'entrata aumentati dei tributi al titolo 4.01 (Tributi in conto capitale).
- Proventi da fondi perequativi, nella cui voce vengono riepilogati i proventi di natura tributaria derivanti dai fondi perequativi di competenza economica dell'esercizio quali i fondi accertati nell'esercizio nella contabilità finanziaria. Sono compresi in questa voce gli accertamenti al titolo 1.03 (Fondi Perequativi).



- Proventi da trasferimenti correnti, la cui voce comprende tutti i proventi relativi alle risorse finanziarie correnti trasferite all'ente dallo Stato, dalla Regione, da organismi comunitari e internazionali e da altri enti del settore pubblico accertati nell'esercizio in contabilità finanziaria. Sono compresi in questa voce gli accertamenti al titolo 2.01 (Trasferimenti correnti).
- Quota annuale di Contributi agli investimenti che rileva la quota di competenza dell'esercizio dei contributi agli investimenti accertati dall'Ente, destinati ad investimenti, interamente sospesi nell'esercizio dell'accertamento del credito. Il provento sospeso nei risconti passivi, originato dalla sospensione dal contributo in conto investimenti ottenuto dall'ente, è annualmente ridotto a fronte della rilevazione di un provento (quota annuale di contributo agli investimenti) di importo proporzionale alla quota di ammortamento del bene finanziato. In tal modo l'effetto sul risultato di gestione della componente economica negativa (ammortamento) è "sterilizzato" annualmente mediante l'imputazione della competenza economica positiva (Quota annuale di contributi agli investimenti). Il valore della quota iscritta a Conto Economico in tale voce è reperibile nella tabella di riepilogo dei risconti passivi.
- Contributi agli investimenti dove confluirebbero tutti i contributi agli investimenti accertati ma che sono stati riscontati nello Stato Patrimoniale Passivo.
- Ricavi dalle vendite e prestazioni e proventi da servizi pubblici che comprende tutti gli accertamenti al Titolo 3.01.01 (vendita di beni), 3.01.02 (vendita di servizi) e 3.01.03 (proventi derivanti dalla gestione di beni) al netto dell'IVA c/vendite, degli eventuali risconti passivi 2019 e aumentati degli eventuali risconti passivi 2018.
- Proventi derivanti dalla gestione di beni ove si trovano gli accertamenti al Titolo 3.01.03 (proventi derivanti dalla gestione dei beni) e che ricomprendono anche le eventuali concessioni cimiteriali.
- Altri ricavi e proventi diversi dove confluiscono i proventi di competenza economica dell'esercizio, non riconducibili ad altre voci del conto economico e che non rivestono carattere straordinario. La voce comprende gli accertamenti al Titolo 3.02 (Proventi derivati dall'attività di controllo e repressione delle irregolarità e degli illeciti) e 3.05 (Rimborsi e altre entrate correnti).

La tabella di seguito riportata presenta la composizione delle differenti voci specificate poco sopra:

A) COMPONENTI POSITIVE DELLA GESTIONE	2018	2019	Variazioni
1 Proventi da tributi	€ 1.956.164,98	€ 1.662.577,68	€ 293.587,30
2 Proventi da fondi perequativi	€ 783.088,65	€ 792.726,61	-€ 9.637,96
3 Proventi da trasferimenti e contributi	€ 10.277,10	€ 21.522,50	€ 11.245,40
a) Proventi da trasferimenti correnti	€ 601.916,10	€ 0,00	€ 601.916,10
b) Quota annuale di contributi agli investimenti	€ 302.056,08	€ 291.333,30	€ 10.722,78
c) Contributi agli investimenti	€ 0,00	€ 0,00	€ 0,00
4 Ricavi dalle vendite e prestazioni e proventi da servizi pubblici	€ 365.446,65	€ 372.416,00	-€ 6.969,35
a) Proventi derivanti dalla gestione di beni	€ 172.589,98	€ 202.361,09	-€ 29.771,11
b) Ricavi dalla vendita di servizi	€ 0,00	€ 0,00	€ 0,00
c) Ricavi e proventi dalla prestazione di servizi	€ 192.856,67	€ 170.054,91	€ 22.801,76
5 Variazioni delle rimanenze di prodotti in corso di lavor.,etc.	€ 0,00	€ 0,00	€ 0,00
6 Variazione dei lavori in corso su ordinazione	€ 0,00	€ 0,00	€ 0,00
7 Incrementi di immobilizzazioni per lavori interni	€ 0,00	€ 0,00	€ 0,00
8 Altri ricavi e proventi diversi	€ 176.100,64	€ 218.015,63	-€ 41.914,99
<b>TOTALE COMPONENTI POSITIVE DELLA GESTIONE (A)</b>	<b>€ 3.080.774,10</b>	<b>€ 3.077.069,22</b>	<b>€ 3.704,88</b>

## **B) COMPONENTI NEGATIVI DELLA GESTIONE**

In questa categoria vengono riepilogate le componenti negative della gestione suddivise nelle seguenti poste:

- Acquisti di materie prime e/o beni di consumo tra i quali sono iscritti i costi per l'acquisto di materie prime, merci e beni di consumo necessari al funzionamento dell'attività ordinaria dell'ente. La voce comprende le liquidazioni e le fatture da ricevere di competenza 2019. Le spese sono riferite al Titolo 1.03.01 (Acquisto di beni) al netto di IVA acquisti.
- Prestazioni di servizi nella cui voce rientrano i costi relativi all'acquisizione di servizi connessi alla gestione operativa. I costi rilevati in questa voce derivano dalle spese liquidate per prestazioni di servizi rilevate nella contabilità finanziaria rettificata ed integrate nel rispetto del principio della competenza economica. La voce comprende le liquidazioni e le fatture da ricevere al Titolo 1.03.02 (Acquisto di servizi) al netto dei costi relativi al titolo 1.03.02.07 (utilizzo beni di terzi) che invece vengono imputati alla voce sottostante.
- Utilizzo beni di terzi dove sono iscritti i corrispettivi per l'utilizzo di beni di terzi, quali a titolo esemplificativo: locazione di beni immobili, noleggi

mezzi di trasporto, canoni per l'utilizzo di software, altri costi sostenuti per utilizzo beni di terzi. La voce comprende il Titolo 1.03.02.07 (Utilizzo beni di terzi) come già specificato nella voce soprastante.

- Trasferimenti correnti la cui voce comprende gli oneri per le risorse finanziarie correnti trasferite dall'Ente ad altre amministrazioni pubbliche o a privati in assenza di una controprestazione, quali ad esempio le semplici movimentazioni finanziarie ed i contributi a fondo perduto o in conto esercizio. La voce comprende i costi al Titolo 1.04 (Trasferimenti correnti), 1.01.02 (Contributi sociali figurativi) e 1.05 (Trasferimenti di tributi). Si precisa che i Trasferimenti correnti generano costi con l'evento impegno di spesa mentre le altre tipologie con l'evento liquidazione.
- Contributi agli investimenti ad Amministrazioni pubbliche che comprendono i contributi agli investimenti che costituiscono costi di carattere straordinario di competenza economica dell'esercizio. Gli oneri rilevati in questa voce derivano dalle corrispondenti spese impegnate in contabilità finanziaria. La voce comprende gli impegni al Titolo 2.03.01 (Contributi agli investimenti a amministrazioni pubbliche). Si precisa che i Contributi agli investimenti generano costi con l'evento impegno.
- Contributi agli investimenti ad altri soggetti che ricomprendono invece i contributi agli investimenti che costituiscono costi di carattere straordinario di competenza economica dell'esercizio. Gli oneri rilevati in questa voce derivano dalle corrispondenti spese impegnate in contabilità finanziaria. La voce comprende gli impegni al Titolo 2.03.02 (Contributi agli investimenti a famiglie), 2.03.03 (Contributi agli investimenti ad imprese) e 2.03.04 (Contributi agli investimenti ad istituzioni sociali private).
- Personale, nella cui voce sono iscritti tutti i costi sostenuti nell'esercizio per il personale dipendente (retribuzione, straordinari, indennità, oneri previdenziali ed assicurativi a carico dell'ente, gli accantonamenti riguardanti il personale, trattamento di fine rapporto e simili). Non sono invece compresi i costi per arretrati al personale, che vengono riepilogati nella voce "Altri oneri straordinari" e l'IRAP che invece viene riepilogata sulla voce "Imposte".
- Ammortamenti, nella cui voce rientrano le quote di ammortamento delle immobilizzazioni immateriali e materiali (ognuna su apposita posta contabile) iscritte nello Stato Patrimoniale. Il valore dell'ammortamento è

verificabile nel registro dei beni ammortizzabili. Le aliquote di ammortamento sono adeguate a quanto previsto nel principio contabile 4/3 allegato al D. Lgs. 118/2011 al punto 4.18.

- Svalutazione dei crediti di funzionamento, che ricomprende la quota stanziata a fondo svalutazione crediti nell'avanzo di amministrazione o, nel caso tale importo fosse già presente dall'anno prima, comprende solo la quota di incremento del medesimo fondo. L'assenza di tale importo è da interpretare come decremento rispetto all'esercizio precedente in quanto per tale casistica, la scrittura di prima nota non imputa nessun valore in tale posta.
- Variazioni nelle rimanenze di materie prime e/o beni di consumo (+/-) che riportano l'eventuale variazione tra il valore delle rimanenze finali e delle rimanenze iniziali.
- Accantonamenti per rischi ed altri accantonamenti, dove sono riepilogati i medesimi importi indicati nella voce accantonamenti del risultato di amministrazione ad eccezione della svalutazione dei crediti. Se nelle voci sono riportate cifre differenti da quanto poco sopra specificato significa che gli accantonamenti sono stati adeguati al rialzo e che l'importo indicato fa riferimento alla differenza tra l'anno precedente e l'anno in corso e corrisponde quindi al valore di incremento, mentre se non è presente alcuna quota sulle voci significa che gli accantonamenti sono diminuiti rispetto all'esercizio precedente (in quanto la scrittura di riduzione in prima nota non genera alcuna evidenza su tale voce ma risulterà visibile nelle insussistenze del passivo in quanto riduzione di una passività già esistente).
- Oneri diversi di gestione che comprendono prevalentemente le liquidazioni al Titolo 1.02.01 (Imposta di registro e di bollo) 1.10.04 (Premi di assicurazione) e 1.09 (Rimborsi).

La tabella di seguito riportata presenta la composizione delle differenti voci specificate poco sopra:

B) COMPONENTI NEGATIVE DELLA GESTIONE	2019	2018	Variazioni
9 Acquisto di materie prime e/o beni di consumo	€ 168.278,65	€ 137.874,78	€ 30.403,87
10 Prestazioni di servizi	€ 1.363.692,79	€ 1.121.567,58	€ 242.125,21
11 Utilizzo beni di terzi	€ 7.664,37	€ 13.768,22	-€ 6.103,85
12 Trasferimenti e contributi	€ 3.366.022,00	€ 3.966.457,41	-€ 410.330,81
a) <i>Trasferimenti correnti</i>	€ 476.840,00	€ 937.474,81	-€ 460.634,81
b) <i>Contributi agli investimenti ad Amm.Pubbliche</i>	€ 3.660,00	€ 22.900,00	-€ 19.240,00
c) <i>Contributi agli investimenti ad altri soggetti</i>	€ 75.522,00	€ 5.978,00	€ 69.544,00
13 Personale	€ 943.128,06	€ 788.207,22	€ 154.920,84
14 Ammortamenti e svalutazioni	€ 1.166.765,23	€ 760.015,05	€ 406.750,23
a) <i>Ammortamenti di immobilizzazioni immateriali</i>	€ 250.575,61	€ 32.584,40	€ 217.991,21
b) <i>Ammortamenti di immobilizzazioni materiali</i>	€ 900.066,37	€ 685.300,10	€ 214.766,27
c) <i>Altre svalutazioni di immobilizzazioni</i>	€ 91,50	€ 0,00	€ 91,50
d) <i>Svalutazione dei crediti</i>	€ 16.031,80	€ 42.130,55	-€ 26.098,75
15 Variazioni nelle riman. di materie prime e/o beni di consumo	€ 0,00	€ 0,00	€ 0,00
16 Accantonamenti per rischi	€ 0,00	€ 0,00	€ 0,00
17 Altri accantonamenti	€ 1.255,00	€ 9.199,66	-€ 7.944,66
18 Oneri diversi di gestione	€ 129.723,76	€ 179.938,10	-€ 50.214,34
<b>TOTALE COMPONENTI NEGATIVE DELLA GESTIONE (B)</b>	<b>€ 4.586.529,91</b>	<b>€ 3.976.928,42</b>	<b>€ 609.606,49</b>

La differenza fra i componenti positivi e negativi della gestione genera il risultato della gestione che deve essere ulteriormente depurato delle risultanze della gestione finanziaria, dalle rettifiche di valore delle attività finanziarie e dalle componenti straordinarie al fine di determinare il risultato di esercizio complessivo.

### **C) PROVENTI ED ONERI FINANZIARI**

I proventi ed oneri finanziari accolgono i proventi da partecipazioni (dividendi distribuiti), gli altri proventi finanziari (compresi gli interessi attivi), gli interessi passivi e gli altri oneri finanziari. Le voci sono così sostanziate:

- Proventi da partecipazioni in cui sono compresi utili e dividendi da società controllate e partecipate, avanzi distribuiti ossia gli avanzi della gestione distribuiti da enti ed organismi strumentali, aziende speciali, consorzi dell'Ente ed altri utili e dividendi dove si collocano gli importi relativi alla distribuzione di utili e dividendi di società diverse da quelle controllate e partecipate. Sono pertanto compresi in questa voce gli accertamenti al

Titolo 3.04.02 dell'entrata relativi a entrate derivanti dalla distribuzione di dividendi.

- Altri proventi finanziari. In tale voce si collocano gli importi relativi agli interessi attivi di competenza economica dell'esercizio, rilevati sulla base degli accertamenti dell'esercizio. I proventi rilevati in questa voce si conciliano con gli accertamenti al Titolo 3.03 dell'entrata (Interessi attivi).
- Interessi passivi tra i quali rientrano prevalentemente gli importi liquidati al Titolo 1.07 dell'Uscita (interessi passivi).

La tabella sottostante illustra la composizione delle voci appena elencate:

<b>C) PROVENTI ED ONERI FINANZIARI</b>	<b>2019</b>	<b>2018</b>	<b>Variazioni</b>
<i>Proventi finanziari</i>			
19 Proventi da partecipazioni	€ 0,00	€ 0,00	€ 0,00
<i>a) da società controllate</i>	€ 0,00	€ 0,00	€ 0,00
<i>b) da società partecipate</i>	€ 0,00	€ 0,00	€ 0,00
<i>c) da altri soggetti</i>	€ 0,00	€ 0,00	€ 0,00
20 Altri proventi finanziari	€ 113,22	€ 125,38	€ 12,66
<b>Totale proventi finanziari</b>	<b>€ 113,22</b>	<b>€ 125,38</b>	<b>€ 12,66</b>
<i>Oneri finanziari</i>			
21 Interessi ed altri oneri finanziari	€ 71.176,00	€ 79.493,66	€ 8.317,66
<i>a) Interessi passivi</i>	€ 71.176,00	€ 79.493,66	-€ 8.317,66
<i>b) Altri oneri finanziari</i>	€ 0,00	€ 0,00	€ 0,00
<b>Totale oneri finanziari</b>	<b>€ 71.176,00</b>	<b>€ 79.493,66</b>	<b>€ 8.317,66</b>
<b>TOTALE PROVENTI ED ONERI FINANZIARI (C)</b>	<b>€ 71.062,78</b>	<b>€ 79.367,78</b>	

#### **D) RETTIFICHE DI VALORE ATTIVITA' FINANZIARIE**

La categoria ospita le variazioni di valore relativamente ai titoli azionari e alle partecipazioni per il valore di differenza tra la quota di patrimonio netto precedentemente iscritta e quella ricalcolata sulla quota detenuta al 31/12/2019.

Nella tabella si evidenzia l'importo della variazione:

D) RETTIFICHE DI VALORI ATTIVITÀ FINANZIARIE	2014	2013
22 Rivalutazioni	€ 3.658.067,82	€ 0,00
23 Svalutazioni	€ 0,00	€ 0,00
<b>TOTALE RETTIFICHE (D)</b>	<b>€ 3.658.067,82</b>	<b>€ 0,00</b>

### **E) PROVENTI ED ONERI STRAORDINARI**

L'ultima categoria del conto economico accoglie le poste aventi carattere straordinario. Sono qui indicate, se rilevate, le plus e minusvalenze derivanti dalla gestione del patrimonio, le insussistenze e sopravvenienze dell'attivo e del passivo e gli altri proventi ed oneri specificamente caratterizzati dalla straordinarietà. Le voci possono essere così esplicate:

#### **E 24)**

- Proventi da permessi di costruire comprendenti la quota del contributo per permesso di costruire destinato al finanziamento delle spese correnti (quanto non utilizzato per tale scopo è invece stato stornato alle riserve da permessi di costruire).
- Sopravvenienze attive e insussistenze del passivo le quali sono principalmente dovute all'attività di contabilizzazione relative alle insussistenze del passivo riferite alle economie di impegni a residuo, alla diminuzione del fondo rischi ed alla eventuale diminuzione del fondo svalutazione crediti.
- Altri proventi straordinari ove vengono allocati gli altri proventi di carattere straordinario che non trovano posto in altra specifica voce di natura straordinaria.

#### **E 25)**

- Sopravvenienze passive e insussistenze dell'attivo tra cui rientrano le minori entrate di accertamenti a residuo mentre le sopravvenienze passive risultano principalmente generate dall'adeguamento dei dati IVA di apertura.
- Minusvalenze patrimoniali il cui valore corrisponde, se presente, alla differenza tra il valore di realizzo dei cespiti ceduti rispetto alla loro valorizzazione nell'inventario.

- Altri oneri straordinari nella cui voce sono riepilogati le spese riconducibili ad eventi straordinari (quindi non ripetitivi) e non allocabili in altra specifica voce di natura straordinaria.

La tabella seguente illustra la consistenza delle varie voci sopra commentate:

<b>E) PROVENTI ED ONERI STRAORDINARI</b>	<b>2019</b>	<b>2018</b>	<b>Variazioni</b>
24 Proventi straordinari	€ 83.403,74	€ 160.275,07	€ -76.871,33
a) Proventi da permessi di costruire	€ 0,00	€ 0,00	€ 0,00
b) Proventi da trasferimenti in conto capitale	€ 0,00	€ 0,00	€ 0,00
c) Sopravvenienze attive e insussistenze del passivo	€ 83.403,74	€ 55.155,27	€ 28.248,47
d) Plusvalenze patrimoniali	€ 0,00	€ 105.119,80	-€ 105.119,80
e) Altri proventi straordinari	€ 0,00	€ 0,00	€ 0,00
<b>Totale proventi straordinari</b>	<b>€ 83.403,74</b>	<b>€ 160.275,07</b>	<b>€ -76.871,33</b>
25 Oneri straordinari	€ 85.867,90	€ 138.616,39	€ -97.748,99
a) Trasferimenti in conto capitale	€ 0,00	€ 0,00	€ 0,00
b) Sopravvenienze passive ed insussistenze dell'attivo	€ 11.629,14	€ 89.706,92	-€ 78.077,78
c) Minusvalenze patrimoniali	€ 0,00	€ 0,00	€ 0,00
d) Altri oneri straordinari	€ 74.238,76	€ 93.909,97	-€ 19.671,21
<b>Totale oneri straordinari</b>	<b>€ 85.867,90</b>	<b>€ 138.616,39</b>	<b>€ -97.748,99</b>
<b>TOTALE PROVENTI ED ONERI STRAORDINARI (E)</b>	<b>€ -2.464,16</b>	<b>€ -23.341,82</b>	

Si propone infine la tabella che analizza più nel dettaglio la composizione delle voci relative alle sopravvenienze ed insussistenze:

<b>Voce E 24c</b>		
Insussistenze del passivo	€ 28.671,06	Minori residui passivi Tit. I (U)
Insussistenze del passivo	€ 9.081,12	Minori residui passivi Tit. II (U)
Insussistenze del passivo	€ 500,10	Minori residui passivi Tit. VII (U)
Sopravvenienze attive	€ 2.990,91	Maggiori entrate riaccertate
Sopravvenienze attive	€ 42.130,55	Allineamento FCDE
Sopravvenienze attive	€ 30,00	Residui Tit. IV
<b>TOTALE SOPRAVV.ATTIVE E INSUSS. PASSIVO (E24c)</b>	<b>€ 83.403,74</b>	

<b>Voce E 25b</b>		
Sopravvenienze passive	€ 5.477,66	Arretrati anni prec. al personale
Insussistenze dell'attivo	€ 0,00	Minori residui attivi Tit.I (E)
Insussistenze dell'attivo	€ 2.546,28	Minori residui attivi Tit.II (E)
Insussistenze dell'attivo	€ 1.317,28	Minori residui attivi Tit.III (E)
Insussistenze dell'attivo	€ 2.287,92	Minori residui attivi Tit.IX (E)
<b>TOTALE INSUSS.ATTIVO E SOPRAVV.PASSIVO (E-25-b)</b>	<b>€ 11.629,14</b>	



## **IMPOSTE**

Sono inseriti in tale voce, rispettando il principio della competenza economica, gli importi riferiti a imposte sul reddito e a Irap corrisposte dall'ente durante l'esercizio. I costi rilevati in questa voce derivano dalle corrispondenti spese liquidate nella contabilità finanziaria. La voce comprende le liquidazioni al Titolo 1.02.01.01 (Imposte e tasse a carico dell'ente). Gli altri tributi sono contabilizzati nella voce oneri diversi di gestione salvo che debbano essere conteggiati ad incremento del valore dei beni.

**Fine documento**